



ÅRSREGNSKAPET FOR REGNSKAPSÅRET 2021 - GENERELL INFORMASJON

Enheten

Organisasjonsnummer: 915 236 162
Organisasjonsform: Aksjeselskap
Foretaksnavn: BLUE MANTA AS
Forretningsadresse: Norsea Base Bygg 104
Risavika Havnering 14
4056 TANANGER

Regnskapsår

Årsregnskapets periode: 01.01.2021 - 31.12.2021

Konsern

Morselskap i konsern: Nei

Regnskapsregler

Regler for små foretak benyttet: Ja
Benyttet ved utarbeidelsen av årsregnskapet til selskapet: Regnskapslovens alminnelige regler

Årsregnskapet fastsatt av kompetent organ

Bekreftet av representant for selskapet: John Miller Heiton
Dato for fastsettelse av årsregnskapet: 07.03.2022

Grunnlag for avgivelse

År 2021: Årsregnskapet er elektronisk innlevert
År 2020: Tall er hentet fra elektronisk innlevert årsregnskap fra 2021

Det er ikke krav til at årsregnskapet m.v. som sendes til Regnskapsregisteret er undertegnet. Kontrollen på at dette er utført ligger hos revisor/enhetens øverste organ. Sikkerheten ivaretas ved at innsender har rolle/rettighet for innsending av årsregnskapet via Altinn, og ved at det bekreftes at årsregnskapet er fastsatt av kompetent organ.

Brønnøysundregistrene, 31.08.2023



Resultatregnskap

Beløp i: NOK	Note	2021	2020
RESULTATREGNSKAP			
Inntekter			
Revenue		23 253 275	15 395 204
Other income		90 000	138 896
Sum inntekter		23 343 275	15 534 100
Kostnader			
Raw materials and consumables used		13 585 025	12 076 500
Employee benefits expense	2	880 636	538 068
Depreciation and amortisation expenses	3	434 023	371 310
Other expenses	2	2 055 238	1 199 949
Sum kostnader		16 954 922	14 185 827
Driftsresultat		6 388 353	1 348 272
Finansinntekter og finanskostnader			
Annen renteinntekt			1 160
Other financial income		110 345	128 352
Sum finansinntekter		110 345	129 512
Annen rentekostnad		1 224	
Other financial expenses		282 025	148 260
Sum finanskostnader		283 249	148 260
Netto finans		-172 904	-18 748
Ordinært resultat før skattekostnad		6 215 450	1 329 524
Income tax expense	6	1 367 399	292 351
Ordinært resultat etter skattekostnad		4 848 051	1 037 173
Årsresultat	5	4 848 051	1 037 173
Årsresultat etter minoritetsinteresser		4 848 051	1 037 173
Totalresultat		4 848 051	1 037 173



Resultatregnskap

Beløp i: NOK	Note	2021	2020
Overføringer og disponeringer			
Other equity		4 848 051	1 037 173
Sum overføringer og disponeringer		4 848 051	1 037 173



Balanse

Beløp i: NOK	Note	2021	2020
BALANSE - EIENDELER			
Anleggsmidler			
Immaterielle eiendeler			
Utsatt skattefordel	6	1 917	
Sum immaterielle eiendeler		1 917	
Varige driftsmidler			
Machinery and equipment		680 237	767 628
Equipment and other movables		386 712	584 366
Sum varige driftsmidler	3	1 066 949	1 351 993
Sum anleggsmidler		1 068 866	1 351 993
Omløpsmidler			
Varer			
Fordringer			
Accounts receivables		7 262 498	3 626 910
Other short-term receivables		69 318	11 086
Sum fordringer		7 331 816	3 637 997
Bankinnskudd, kontanter og lignende			
Cash and cash equivalents		4 272 678	6 256 192
Sum bankinnskudd, kontanter og lignende		4 272 678	6 256 192
Sum omløpsmidler		11 604 493	9 894 189
SUM EIENDELER		12 673 359	11 246 182
BALANSE - EGENKAPITAL OG GJELD			
Egenkapital			
Innskutt egenkapital			
Share capital	4	30 400	30 400
Beholdning av egne aksjer	4		



Balanse

Beløp i: NOK	Note	2021	2020
Sum innskutt egenkapital		30 400	30 400
Opptjent egenkapital			
Other equity		8 640 828	3 792 777
Sum opptjent egenkapital		8 640 828	3 792 777
Sum egenkapital	5	8 671 228	3 823 177
Gjeld			
Langsiktig gjeld			
Utsatt skatt	6		29 200
Sum avsetninger for forpliktelser			29 200
Annen langsiktig gjeld			
Sum langsiktig gjeld		0	29 200
Kortsiktig gjeld			
Leverandørgjeld		1 438 096	6 372 064
Tax payable	6	1 398 516	299 867
Public duties payable		1 065 286	650 552
Other current liabilities		100 234	71 322
Sum kortsiktig gjeld		4 002 131	7 393 805
Sum gjeld		4 002 131	7 423 005
SUM EGENKAPITAL OG GJELD		12 673 359	11 246 182



Brønnøysundregistrene

ÅRSREGNSKAP FOR REGNSKAPSÅRET 2021 - GENERELL INFORMASJON

Journalnummer: 2022 185320

Enheten

Organisasjonsnummer: 915 236 162
Organisasjonsform: Aksjeselskap
Foretaksnavn: BLUE MANTA AS
Forretningsadresse: Norsea Base Bygg 104
Risavika Havnering 14
4056 TANANGER

Regnskapsår

Årsregnskapets periode: 01.01.2021 - 31.12.2021

Konsern

Morselskap i konsern: Nei

Regnskapsregler

Regler for små foretak benyttet: Ja
Benyttet ved utarbeidelsen av
årsregnskapet til selskapet: Regnskapslovens alminnelige regler

Årsregnskapet fastsatt av kompetent organ

Bekreftet av representant for selskapet: John Miller Heiton
Dato for fastsettelse av årsregnskapet: 07.03.2022

Grunnlag for avgivelse

År 2021: Årsregnskap er elektronisk innlevert.
År 2020: Tall er hentet fra elektronisk innlevert årsregnskap fra 2021.

Det er ikke krav til at årsregnskapet m.v. som sendes til Regnskapsregisteret er undertegnet. Kontrollen på at dette er utført ligger hos revisor/enhetens øverste organ. Sikkerheten ivaretas ved at innsender har rolle/rettighet for innsending av årsregnskapet via Altinn, og ved at det bekreftes at årsregnskapet er fastsatt av kompetent organ.

Brønnøysundregistrene, 21.04.2022



Organisasjonsnr: 915 236 162
BLUE MANTA AS

RESULTATREGNSKAP

Beløp i: NOK	Note	2021	2020
RESULTATREGNSKAP			
Inntekter			
Revenue		23 253 275	15 395 204
Other income		90 000	138 896
Sum inntekter		23 343 275	15 534 100
Kostnader			
Raw materials and consumables used		13 585 025	12 076 500
Employee benefits expense	2	880 636	538 068
Depreciation and amortisation expenses	3	434 023	371 310
Other expenses	2	2 055 238	1 199 949
Sum kostnader		16 954 922	14 185 827
Driftsresultat		6 388 353	1 348 272
Finansinntekter og finanskostnader			
Annen renteinntekt			1 160
Other financial income		110 345	128 352
Sum finansinntekter		110 345	129 512
Annen rentekostnad		1 224	
Other financial expenses		282 025	148 260
Sum finanskostnader		283 249	148 260
Netto finans		-172 904	-18 748
Ordinært resultat før skattekostnad			
Income tax expense	6	1 367 399	292 351
Ordinært resultat etter skattekostnad		4 848 051	1 037 173
Årsresultat	5	4 848 051	1 037 173
Årsresultat etter minoritetsinteresser		4 848 051	1 037 173
Totalresultat		4 848 051	1 037 173
Overføringer og disponeringer			
Other equity		4 848 051	1 037 173
Sum overføringer og disponeringer		4 848 051	1 037 173



Organisasjonsnr: 915 236 162
BLUE MANTA AS

BALANSE

Beløp i: NOK	Note	2021	2020
BALANSE - EIENDELER			
Anleggsmidler			
Immaterielle eiendeler			
Utsatt skattefordel	6	1 917	
Sum immaterielle eiendeler		1 917	
Varige driftsmidler			
Machinery and equipment		680 237	767 628
Equipment and other			
movables		386 712	584 366
Sum varige driftsmidler	3	1 066 949	1 351 993
Sum anleggsmidler		1 068 866	1 351 993
Omløpsmidler			
Varer			
Fordringer			
Accounts receivables		7 262 498	3 626 910
Other short-term			
receivables		69 318	11 086
Sum fordringer		7 331 816	3 637 997
Bankinnskudd, kontanter			
og lignende			
Cash and cash equivalents		4 272 678	6 256 192
Sum bankinnskudd,			
kontanter og lignende		4 272 678	6 256 192
Sum omløpsmidler		11 604 493	9 894 189
SUM EIENDELER		12 673 359	11 246 182
BALANSE - EGENKAPITAL OG			
GJELD			
Egenkapital			
Innskutt egenkapital			
Share capital	4	30 400	30 400
Beholdning av egne aksjer	4		
Sum innskutt egenkapital		30 400	30 400
Opptjent egenkapital			
Other equity		8 640 828	3 792 777
Sum opptjent egenkapital		8 640 828	3 792 777
Sum egenkapital	5	8 671 228	3 823 177



Gjeld			
Langsiktig gjeld			
Utsatt skatt	6		29 200
Sum avsetninger for forpliktelseser			29 200
Annen langsiktig gjeld			
Sum langsiktig gjeld		0	29 200
Kortsiktig gjeld			
Leverandørgjeld		1 438 096	6 372 064
Tax payable	6	1 398 516	299 867
Public duties payable		1 065 286	650 552
Other current liabilities		100 234	71 322
Sum kortsiktig gjeld		4 002 131	7 393 805
Sum gjeld		4 002 131	7 423 005
SUM EGENKAPITAL OG GJELD		12 673 359	11 246 182



Organisasjonsnr: 915 236 162
BLUE MANTA AS

NOTEOPPLYSNINGER - SELSKAP - alle poster oppgitt i hele tall

Note

Antall aksjer og aksjeeiere

Note
2

Antall årsverk i regnskapsåret

Virksomheten har hatt følgende antall årsverk:
0.50

Omløpsmidler Startdato Sluttdato Endring

Skattemessig fremf.undersk. Startdato Sluttdato Endring

Kortsiktig gjeld Startdato Sluttdato Endring



Resultatregnskap

Blue Manta AS

Driftsinntekter og driftskostnader	Note	2021	2020
Salgsinntekt		23 253 275	15 395 204
Annen driftsinntekt		90 000	138 896
Sum driftsinntekter		23 343 275	15 534 100
Varekostnad		13 585 025	12 076 500
Lønnskostnad	2	880 636	538 068
Avskrivning av driftsmidler og immaterielle eiendeler	3	434 023	371 310
Annen driftskostnad	2	2 055 238	1 199 949
Sum driftskostnader		16 954 922	14 185 827
Driftsresultat		6 388 353	1 348 272
Finansinntekter og finanskostnader			
Annen renteinntekt		0	1 160
Annen finansinntekt		110 345	128 352
Annen rentekostnad		1 224	0
Annen finanskostnad		282 025	148 260
Resultat av finansposter		-172 904	-18 748
Ordinært resultat før skattekostnad		6 215 450	1 329 524
Skattekostnad på ordinært resultat	6	1 367 399	292 351
Ordinært resultat		4 848 051	1 037 173
Årsresultat	5	4 848 051	1 037 173
Overføringer			
Avsatt til annen egenkapital		4 848 051	1 037 173
Sum overføringer		4 848 051	1 037 173



Balanse

Blue Manta AS

Eiendeler	Note	2021	2020
Utsatt skattefordel	6	1 917	0
Sum immaterielle eiendeler		1 917	0
Maskiner og anlegg		680 237	767 628
Driftsløsøre, inventar o.a. utstyr		386 712	584 366
Sum varige driftsmidler	3	1 066 949	1 351 993
Sum anleggsmidler		1 068 866	1 351 993
Omløpsmidler			
Kundefordringer		7 262 498	3 626 910
Andre kortsiktige fordringer		69 318	11 086
Sum fordringer		7 331 816	3 637 997
Bankinnskudd, kontanter o.l.		4 272 678	6 256 192
Sum omløpsmidler		11 604 493	9 894 189
Sum eiendeler		12 673 359	11 246 182




Balanse

Blue Manta AS


Egenkapital og gjeld	Note	2021	2020
Egenkapital			
Aksjekapital	4	30 400	30 400
Sum innskutt egenkapital		30 400	30 400
Annen egenkapital		8 640 828	3 792 777
Sum opptjent egenkapital		8 640 828	3 792 777
Sum egenkapital	5	8 671 228	3 823 177
Gjeld			
Utsatt skatt	6	0	29 200
Sum avsetning for forpliktelser		0	29 200
Leverandørgjeld		1 438 096	6 372 064
Betalbar skatt	6	1 398 516	299 867
Skyldig offentlige avgifter		1 065 286	650 552
Annen kortsiktig gjeld		100 234	71 322
Sum kortsiktig gjeld		4 002 131	7 393 805
Sum gjeld		4 002 131	7 423 005
Sum egenkapital og gjeld		12 673 359	11 246 182

Sola, 07.03.2022

Styret i Blue Manta AS


John Miller Heiton
styreleder/daglig leder


Neil Henry James Hardie
styremedlem


Jens Petter Broch
styremedlem



Noter 2021

Blue Manta AS

Note 1 Regnskapsprinsipper

Årsregnskapet er satt opp i samsvar med regnskapsloven og NRS 8 - God regnskapsskikk for små foretak.

Driftsinntekter

Inntektsføring ved salg av varer skjer på leveringstidspunktet. Tjenester inntektsføres etter hvert som de leveres.

Skatt

Skattekostnaden i resultatregnskapet omfatter både periodens betalbare skatt og endring i utsatt skatt. Utsatt skatt er beregnet med 22 % på grunnlag av de midlertidige forskjeller som eksisterer mellom regnskapsmessige og skattemessige verdier, samt ligningsmessig underskudd til fremføring ved utgangen av regnskapsåret. Skatteøkende og skattereduserende midlertidige forskjeller som reverserer eller kan reverseres i samme periode er utlignet og nettoført.

Klassifisering og vurdering av anleggsmidler

Anleggsmidler omfatter eiendeler bestemt til varig eie og bruk. Anleggsmidler er vurdert til anskaffelseskost. Varige driftsmidler balanseføres og avskrives over driftsmidlets økonomiske levetid. Avskrivningsperioden for fast eiendom anskaffet etter 2009 er dekomponert i en del som gjelder råbygget og en del som gjelder faste tekniske installasjoner. Varige driftsmidler nedskrives til gjenvinnbart beløp ved verdifall som forventes ikke å være forbigående. Gjenvinnbart beløp er det høyeste av netto salgsværdi og verdi i bruk. Verdi i bruk er nåverdi av fremtidige kontantstrømmer knyttet til eiendelen. Nedskrivningen reverseres når grunnlaget for nedskrivningen ikke lenger er til stede.

Klassifisering og vurdering av omløpsmidler

Omløpsmidler og kortsiktig gjeld omfatter normalt poster som forfaller til betaling innen ett år etter balansedagen, samt poster som knytter seg til varekretsløpet. Omløpsmidler vurderes til laveste verdi av anskaffelseskost og virkelig verdi.

Fordringer

Kundefordringer og andre fordringer oppføres til pålydende etter fradrag for avsetning til forventet tap. Avsetning til tap gjøres på grunnlag av en individuell vurdering av de enkelte fordringene.

Note 2 Lønnskostnader og antall årsverk

Lønnskostnader

	2021	2020
Lønninger	751 328	464 400
Arbeidsgiveravgift	107 478	65 128
Pensjonskostnader	15 798	0
Andre ytelser	6 032	8 540
Sum	880 636	538 068

Selskapet har i 2021 sysselsatt 0 årsverk.



Noter 2021

Blue Manta AS

Note 3 Anleggsmidler

	Maskiner og anlegg	Driftsløsøre, inventar ol.	Sum
Anskaffelseskost pr. 01.01.21	1 057 694	1 052 561	2 110 255
+ Tilgang kjøpte driftsmidler	148 978		148 978
= Anskaffelseskost 31.12.21	1 206 673	1 052 561	2 259 233
Akkumulerte avskrivninger 31.12.21	526 435	666 010	1 192 445
= Bokført verdi 31.12.21	680 237	386 551	1 066 788
Årets ordinære avskrivninger	236 369	197 654	434 023
Økonomisk levetid	5 år	3-5 år	

Note 4 Aksjonærer

Aksjekapitalen i Blue Manta AS pr. 31.12 består av:

	Antall	Pålydende	Bokført
Ordinære aksjer	10	3 040,0	30 400
Sum	10		30 400

Eierstruktur

De største aksjonærene i % pr. 31.12 var:

	Ordinære	Eierandel	Stemmeandel
OEG OFFSHORE GROUP LIMITED (06498626)	10	100,0	100,0

Note 5 Egenkapital

	Aksjekapital	Overkurs	Annen egenkapital	Innskutt egenkapital	Annen egenkapital	Sum egenkapital
Pr. 31.12.2020	30 400	0	0		3 792 777	3 823 177
Årets resultat					4 848 051	4 848 051
Pr 31.12.2021	30 400	0	0		8 640 828	8 671 228



Noter 2021

Blue Manta AS

Note 6 Skatt

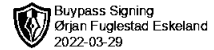
Årets skattekostnad	2021	2020
Resultatført skatt på ordinært resultat:		
Betalbar skatt	1 398 516	299 867
Endring i utsatt skatt	-31 117	-7 516
Skattekostnad ordinært resultat	1 367 399	292 351

Skattepliktig inntekt:		
Ordinært resultat før skatt	6 215 450	1 329 524
Permanente forskjeller	0	-657
Endring i midlertidige forskjeller	141 442	34 166
Skattepliktig inntekt	6 356 891	1 363 033

Betalbar skatt i balansen:		
Betalbar skatt på årets resultat	1 398 516	299 867
Sum betalbar skatt i balansen	1 398 516	299 867

Skatteeffekten av midlertidige forskjeller som har gitt opphav til utsatt skatt og utsatte skattefordeler, spesifisert på typer av midlertidige forskjeller

	2021	2020	Endring
Varige driftsmidler	-8 715	132 727	141 442
Sum	-8 715	132 727	141 442
Grunnlag for utsatt skattefordel / skatt	-8 715	132 727	141 442
Utsatt skattefordel / skatt (22 %)	-1 917	29 200	31 117



Til generalforsamlingen i Blue Manta AS

UAVHENGIG REVISORS BERETNING

Konklusjon

Vi har revidert selskapet Blue Manta AS' årsregnskap som viser et overskudd på kr 4 848 051. Årsregnskapet består av balanse per 31. desember 2021, resultatregnskap for regnskapsåret avsluttet per denne datoen og noter til årsregnskapet, herunder et sammendrag av viktige regnskapsprinsipper.

Etter vår mening

- oppfyller årsregnskapet gjeldende lovkrav, og
- gir årsregnskapet et rettviseende bilde av selskapets finansielle stilling per 31. desember 2021 og av dets resultater for regnskapsåret avsluttet per denne datoen i samsvar med regnskapslovens regler og god regnskapsskikk i Norge.

Grunnlag for konklusjonen

Vi har gjennomført revisjonen i samsvar med de internasjonale revisjonsstandardene International Standards on Auditing (ISA-ene). Våre oppgaver og plikter i henhold til disse standardene er beskrevet nedenfor under Revisors oppgaver og plikter ved revisjonen av årsregnskapet. Vi er uavhengige av selskapet slik det kreves i lov, forskrift og International Code of Ethics for Professional Accountants (inkludert internasjonale uavhengighetsstandarder) utstedt av the International Ethics Standards Board for Accountants (IESBA-reglene), og har overholdt våre øvrige etiske forpliktelser i samsvar med disse kravene. Innhentet revisjonsbevis er etter vår vurdering tilstrekkelig og hensiktsmessig som grunnlag for vår konklusjon.

Styrets ansvar for årsregnskapet

Styret (ledelsen) er ansvarlig for å utarbeide årsregnskapet og for at det gir et rettviseende bilde i samsvar med regnskapslovens regler og god regnskapsskikk i Norge. Ledelsen er også ansvarlig for slik intern kontroll som den finner nødvendig for å kunne utarbeide et årsregnskap som ikke inneholder vesentlig feilinformasjon, verken som følge av misligheter eller utilsiktede feil.

Ved utarbeidelsen av årsregnskapet må ledelsen ta standpunkt til selskapets evne til fortsatt drift og opplyse om forhold av betydning for fortsatt drift. Forutsetningen om fortsatt drift skal legges til grunn for årsregnskapet så lenge det ikke er sannsynlig at virksomheten vil bli avvirket.

Revisors oppgaver og plikter ved revisjonen av årsregnskapet

Vårt mål er å oppnå betryggende sikkerhet for at årsregnskapet som helhet ikke inneholder vesentlig feilinformasjon, verken som følge av misligheter eller utilsiktede feil, og å avgi en revisjonsberetning som inneholder vår konklusjon. Betryggende sikkerhet er en høy grad av sikkerhet, men ingen garanti for at en revisjon utført i samsvar med ISA-ene, alltid vil avdekke vesentlig feilinformasjon som eksisterer. Feilinformasjon kan oppstå som følge av misligheter eller utilsiktede feil. Feilinformasjon blir vurdert som vesentlig dersom den enkeltvis eller samlet med rimelighet kan forventes å påvirke økonomiske beslutninger som brukerne foretar basert på årsregnskapet.

For revisors oppgaver og plikter se : <https://revisorforeningen.no/om-revisjon/revisjonsberetning-revisors-oppgaver-og-plikter/>

Stavanger, 7. mars 2022
Revisjon Vest AS

Ørjan Fuglestad Eskeland
Statsautorisert revisor

Revisjon Vest AS – Revisornr./org.nr. 982 519 411 MVA
Fabrikkveien 23B – 4033 Stavanger – telefon: 51 95 87 80 – e-post: post@revisjonvest.no – www.revisjonvest.no
medlemmer av Den norske Revisorforening