



## ÅRSREGNSKAPET FOR REGNSKAPSÅRET 2022 - GENERELL INFORMASJON

### Enheten

Organisasjonsnummer: 966 681 454  
Organisasjonsform: Aksjeselskap  
Foretaksnavn: ESCAPE TRAVEL AS  
Forretningsadresse: Fredrik Selmers vei 6  
0663 OSLO

### Regnskapsår

Årsregnskapets periode: 01.01.2022 - 31.12.2022

### Konsern

Morselskap i konsern: Nei

### Regnskapsregler

Regler for små foretak benyttet: Nei  
Benyttet ved utarbeidelsen av årsregnskapet til selskapet: Regnskapslovens alminnelige regler

### Årsregnskapet fastsatt av kompetent organ

Bekreftet av representant for selskapet: Nora Schramm  
Dato for fastsettelse av årsregnskapet: 20.03.2023

### Grunnlag for avgivelse

År 2022: Årsregnskapet er elektronisk innlevert  
År 2021: Tall er hentet fra elektronisk innlevert årsregnskap fra 2022

*Det er ikke krav til at årsregnskapet m.v. som sendes til Regnskapsregisteret er undertegnet. Kontrollen på at dette er utført ligger hos revisor/enhetens øverste organ. Sikkerheten ivaretas ved at innsender har rolle/rettighet for innsending av årsregnskapet via Altinn, og ved at det bekreftes at årsregnskapet er fastsatt av kompetent organ.*

Brønnøysundregistrene, 20.06.2024



## Resultatregnskap

Beløp i: NOK	Note	2022	2021
<b>RESULTATREGNSKAP</b>			
<b>Inntekter</b>			
Salgsinntekt	2, 13	312 000 298	85 706 520
<b>Sum inntekter</b>		<b>312 000 298</b>	<b>85 706 520</b>
<b>Kostnader</b>			
Varekostnad		247 056 341	63 320 758
Lønnskostnad	3	33 079 434	20 376 951
Avskrivning på varige driftsmidler og immaterielle eiendeler	4, 5	5 785 807	6 355 739
Annen driftskostnad	3, 12	19 598 071	12 863 971
<b>Sum kostnader</b>		<b>305 519 653</b>	<b>102 917 418</b>
<b>Driftsresultat</b>		<b>6 480 645</b>	<b>-17 210 898</b>
<b>Finansinntekter og finanskostnader</b>			
Renteinntekt fra foretak i samme konsern		13 723	
Annen renteinntekt		288 044	21 883
Annen finansinntekt		168 378	3 143
<b>Sum finansinntekter</b>		<b>470 145</b>	<b>25 027</b>
Rentekostnad til foretak i samme konsern			-355 576
Annen rentekostnad	13	866 199	660 837
Annen finanskostnad		87 630	154 897
<b>Sum finanskostnader</b>		<b>953 829</b>	<b>460 158</b>
<b>Netto finans</b>		<b>-483 684</b>	<b>-435 132</b>
<b>Ordinært resultat før skattekostnad</b>		<b>5 996 960</b>	<b>-17 646 030</b>
Skattekostnad på ordinært resultat	6	2 359 203	-2 841 354
<b>Ordinært resultat etter skattekostnad</b>		<b>0</b>	<b>0</b>
<b>Årsresultat</b>		<b>3 637 757</b>	<b>-14 804 676</b>
<b>Totalresultat</b>		<b>3 637 757</b>	<b>-14 804 676</b>
<b>Overføringer og disponeringer</b>			



## Resultatregnskap

<b>Beløp i: NOK</b>	<b>Note</b>	<b>2022</b>	<b>2021</b>
Konsernbidrag		2 743 701	-16 508 252
Overføringer til/fra annen egenkapital		894 056	1 703 576
<b>Sum overføringer og disponeringer</b>		<b>3 637 757</b>	<b>-14 804 676</b>



### Balanse

Beløp i: NOK	Note	2022	2021
<b>BALANSE - EIENDELER</b>			
<b>Anleggsmidler</b>			
<b>Immaterielle eiendeler</b>			
Konsesjoner, patenter, lisenser, varemerker og lignende rettigheter	4, 11	338 242	979 675
Utsatt skattefordel	6	86 580	160 987
Goodwill	4		4 726 696
<b>Sum immaterielle eiendeler</b>		<b>424 822</b>	<b>5 867 357</b>
<b>Varige driftsmidler</b>			
Driftsløsøre, inventar, verktøy, kontormaskiner og lignende	11	94 114	36 317
<b>Sum varige driftsmidler</b>	5	<b>94 114</b>	<b>36 317</b>
<b>Finansielle anleggsmidler</b>			
Lån til foretak i samme konsern	12	17 671 503	10 210 101
<b>Sum finansielle anleggsmidler</b>		<b>17 671 503</b>	<b>10 210 101</b>
<b>Sum anleggsmidler</b>		<b>18 190 438</b>	<b>16 113 775</b>
<b>Omløpsmidler</b>			
<b>Varer</b>			
<b>Sum varer</b>		<b>0</b>	<b>0</b>
<b>Fordringer</b>			
Kundefordringer	11	1 558 196	5 700 402
Andre fordringer	12	67 624 125	57 406 586
<b>Sum fordringer</b>		<b>69 182 321</b>	<b>63 106 988</b>
<b>Investeringer</b>			
Markedsbaserte aksjer		4 150	4 150
<b>Sum investeringer</b>		<b>4 150</b>	<b>4 150</b>
<b>Bankinnskudd, kontanter og lignende</b>			
Bankinnskudd, kontanter og lignende	8, 11	21 124 322	11 835 402
<b>Sum bankinnskudd, kontanter og lignende</b>		<b>21 124 322</b>	<b>11 835 402</b>



### Balanse

Beløp i: NOK	Note	2022	2021
Sum omløpsmidler		90 310 793	74 946 540
<b>SUM EIENDELER</b>		<b>108 501 231</b>	<b>91 060 315</b>
<b>BALANSE - EGENKAPITAL OG GJELD</b>			
<b>Egenkapital</b>			
<b>Innskutt egenkapital</b>			
Selskapskapital	9	3 800 000	3 800 000
Annen innskutt egenkapital		0	0
<b>Sum innskutt egenkapital</b>		<b>3 800 000</b>	<b>3 800 000</b>
<b>Opptjent egenkapital</b>			
Annen egenkapital			-894 057
<b>Sum opptjent egenkapital</b>			<b>-894 057</b>
<b>Sum egenkapital</b>	10	<b>3 800 000</b>	<b>2 905 943</b>
<b>Gjeld</b>			
<b>Langsiktig gjeld</b>			
<b>Sum avsetninger for forpliktelser</b>		<b>0</b>	<b>0</b>
<b>Annen langsiktig gjeld</b>			
Øvrig langsiktig gjeld	7, 13	21 761 172	27 564 151
<b>Sum annen langsiktig gjeld</b>		<b>21 761 172</b>	<b>27 564 151</b>
<b>Sum langsiktig gjeld</b>		<b>0</b>	<b>0</b>
<b>Kortsiktig gjeld</b>			
Gjeld til kredittinstitusjoner	7, 13		685
Leverandørgjeld		10 552 300	11 837 036
Skyldige offentlige avgifter		2 494 231	1 803 633
Kortsiktig konserngjeld	12	126 683	5 000 000
Annen kortsiktig gjeld		69 766 846	41 948 867
<b>Sum kortsiktig gjeld</b>		<b>82 940 060</b>	<b>60 590 221</b>
<b>Sum gjeld</b>		<b>104 701 232</b>	<b>88 154 372</b>



## Balanse

<b>Beløp i: NOK</b>	<b>Note</b>	<b>2022</b>	<b>2021</b>
<b>SUM EGENKAPITAL OG GJELD</b>		<b>108 501 232</b>	<b>91 060 315</b>



## Brønnøysundregistrene

### ÅRSREGNSKAP FOR REGNSKAPSÅRET 2022 - GENERELL INFORMASJON

Journalnummer: 2023 405317

#### Enheten

Organisasjonsnummer: 966 681 454  
Organisasjonsform: Aksjeselskap  
Foretaksnavn: ESCAPE TRAVEL AS  
Forretningsadresse: Fredrik Selmers vei 6  
0663 OSLO

#### Regnskapsår

Årsregnskapets periode: 01.01.2022 - 31.12.2022

#### Konsern

Morselskap i konsern: Nei

#### Regnskapsregler

Regler for små foretak benyttet: Nei  
Benyttet ved utarbeidelsen av  
årsregnskapet til selskapet: Regnskapslovens alminnelige regler

#### Årsregnskapet fastsatt av kompetent organ

Bekreftet av representant for selskapet: Nora Schramm  
Dato for fastsettelse av årsregnskapet: 20.03.2023

#### Grunnlag for avgivelse

År 2022: Årsregnskap er elektronisk innlevert.  
År 2021: Tall er hentet fra elektronisk innlevert årsregnskap fra 2022.

*Det er ikke krav til at årsregnskapet m.v. som sendes til Regnskapsregisteret er undertegnet. Kontrollen på at dette er utført ligger hos revisor/enhetens øverste organ. Sikkerheten ivaretas ved at innsender har rolle/rettighet for innsending av årsregnskapet via Altinn, og ved at det bekreftes at årsregnskapet er fastsatt av kompetent organ.*

Brønnøysundregistrene, 25.05.2023



Organisasjonsnr: 966 681 454  
ESCAPE TRAVEL AS

## RESULTATREGNSKAP

Beløp i: NOK	Note	2022	2021
<b>RESULTATREGNSKAP</b>			
<b>Inntekter</b>			
Salgsinntekt	2, 13	312 000 298	85 706 520
<b>Sum inntekter</b>		<b>312 000 298</b>	<b>85 706 520</b>
<b>Kostnader</b>			
Varekostnad		247 056 341	63 320 758
Lønnskostnad	3	33 079 434	20 376 951
Avskrivning på varige driftsmidler og immaterielle eiendeler	4, 5	5 785 807	6 355 739
Annen driftskostnad	3, 12	19 598 071	12 863 971
<b>Sum kostnader</b>		<b>305 519 653</b>	<b>102 917 418</b>
<b>Driftsresultat</b>		<b>6 480 645</b>	<b>-17 210 898</b>
<b>Finansinntekter og finanskostnader</b>			
Renteinntekt fra foretak i samme konsern		13 723	
Annen renteinntekt		288 044	21 883
Annen finansinntekt		168 378	3 143
<b>Sum finansinntekter</b>		<b>470 145</b>	<b>25 027</b>
Rentekostnad til foretak i samme konsern			-355 576
Annen rentekostnad	13	866 199	660 837
Annen finanskostnad		87 630	154 897
<b>Sum finanskostnader</b>		<b>953 829</b>	<b>460 158</b>
<b>Netto finans</b>		<b>-483 684</b>	<b>-435 132</b>
<b>Ordinært resultat før skattekostnad</b>		<b>5 996 960</b>	<b>-17 646 030</b>
Skattekostnad på ordinært resultat	6	2 359 203	-2 841 354
<b>Ordinært resultat etter skattekostnad</b>		<b>0</b>	<b>0</b>
<b>Årsresultat</b>		<b>3 637 757</b>	<b>-14 804 676</b>
<b>Totalresultat</b>		<b>3 637 757</b>	<b>-14 804 676</b>
<b>Overføringer og disponeringer</b>			
Konsernbidrag		2 743 701	-16 508 252
Overføringer til/fra annen egenkapital		894 056	1 703 576
<b>Sum overføringer og disponeringer</b>		<b>3 637 757</b>	<b>-14 804 676</b>





Organisasjonsnr: 966 681 454  
ESCAPE TRAVEL AS

## BALANSE

Beløp i: NOK	Note	2022	2021
<b>BALANSE - EIENDELER</b>			
<b>Anleggsmidler</b>			
<b>Immaterielle eiendeler</b>			
Konsesjoner, patenter, lisenser, varemerker og lignende rettigheter	4, 11	338 242	979 675
Utsatt skattefordel	6	86 580	160 987
Goodwill	4		4 726 696
<b>Sum immaterielle eiendeler</b>		<b>424 822</b>	<b>5 867 357</b>
<b>Varige driftsmidler</b>			
Driftsløsøre, inventar, verktøy, kontormaskiner og lignende	11	94 114	36 317
<b>Sum varige driftsmidler</b>	5	<b>94 114</b>	<b>36 317</b>
<b>Finansielle anleggsmidler</b>			
Lån til foretak i samme konsern	12	17 671 503	10 210 101
<b>Sum finansielle anleggsmidler</b>		<b>17 671 503</b>	<b>10 210 101</b>
<b>Sum anleggsmidler</b>		<b>18 190 438</b>	<b>16 113 775</b>
<b>Omløpsmidler</b>			
<b>Varer</b>			
<b>Sum varer</b>		<b>0</b>	<b>0</b>
<b>Fordringer</b>			
Kundefordringer	11	1 558 196	5 700 402
Andre fordringer	12	67 624 125	57 406 586
<b>Sum fordringer</b>		<b>69 182 321</b>	<b>63 106 988</b>
<b>Investeringer</b>			
Markedsbaserte aksjer		4 150	4 150
<b>Sum investeringer</b>		<b>4 150</b>	<b>4 150</b>
<b>Bankinnskudd, kontanter og lignende</b>			
Bankinnskudd, kontanter og lignende	8, 11	21 124 322	11 835 402
<b>Sum bankinnskudd, kontanter og lignende</b>		<b>21 124 322</b>	<b>11 835 402</b>
<b>Sum omløpsmidler</b>		<b>90 310 793</b>	<b>74 946 540</b>
<b>SUM EIENDELER</b>		<b>108 501 231</b>	<b>91 060 315</b>



## BALANSE - EGENKAPITAL OG GJELD

### Egenkapital

#### Innskutt egenkapital

Selskapskapital	9	3 800 000	3 800 000
Annen innskutt egenkapital		0	0
<b>Sum innskutt egenkapital</b>		<b>3 800 000</b>	<b>3 800 000</b>

#### Opptjent egenkapital

Annen egenkapital			-894 057
<b>Sum opptjent egenkapital</b>			<b>-894 057</b>

<b>Sum egenkapital</b>	<b>10</b>	<b>3 800 000</b>	<b>2 905 943</b>
------------------------	-----------	------------------	------------------

### Gjeld

#### Langsiktig gjeld

Sum avsetninger for forpliktelseser		0	0
Annen langsiktig gjeld			
Øvrig langsiktig gjeld	7, 13	21 761 172	27 564 151
<b>Sum annen langsiktig gjeld</b>		<b>21 761 172</b>	<b>27 564 151</b>

<b>Sum langsiktig gjeld</b>		<b>0</b>	<b>0</b>
-----------------------------	--	----------	----------

#### Kortsiktig gjeld

Gjeld til kredittinstitusjoner	7, 13		685
Leverandørgjeld		10 552 300	11 837 036
Skyldige offentlige avgifter		2 494 231	1 803 633
Kortsiktig konserngjeld	12	126 683	5 000 000
Annen kortsiktig gjeld		69 766 846	41 948 867
<b>Sum kortsiktig gjeld</b>		<b>82 940 060</b>	<b>60 590 221</b>

<b>Sum gjeld</b>		<b>104 701 232</b>	<b>88 154 372</b>
------------------	--	--------------------	-------------------

<b>SUM EGENKAPITAL OG GJELD</b>		<b>108 501 232</b>	<b>91 060 315</b>
---------------------------------	--	--------------------	-------------------



Organisasjonsnr: 966 681 454  
ESCAPE TRAVEL AS

NOTEOPPLYSNINGER - SELSKAP - alle poster oppgitt i hele tall

**Note**

1

Antall årsverk i regnskapsåret  
41.00

**Note**

1

**Spesifisering av resultatregnskapet**

**Lønnskostnader**

<u>Lønn</u>	<u>Årets</u>	<u>Fjorårets</u>
	27485393.00	17460046.00
<u>Folketrygdavgift</u>	<u>Årets</u>	<u>Fjorårets</u>
	4198160.00	2488495.00
<u>Pensjonskostnader</u>	<u>Årets</u>	<u>Fjorårets</u>
	614240.00	347759.00
<u>Andre ytelser</u>	<u>Årets</u>	<u>Fjorårets</u>
	781640.00	80651.00
<u>Sum lønnskostnader</u>	<u>Årets</u>	<u>Fjorårets</u>
	33079433.00	20376951.00

**Note**

**Ekstraordinære inntekter og kostnader**

Sum Beløp

Balanseført verdi 31.12. Varige driftsmidler Immaterielle eiend.

**Konsernregnskap**

Morselskapet sitt navn

Forretningskontor for morselskapet





---

**Årsoppgjør rapport**

---

**Escape Travel AS**  
**2022**



---

## Årsberetning

---

# ESCAPE

### **Virksomhetens art og hvor den drives**

Virksomhetsområdet til Escape Travel AS er turproduksjon av grupper og spesialreiser over hele verden. Escape er en av Norges største ruteflybaserte turoperatør og skreddersyr spesialreiser innenfor elvecruise, cruise, rundreiser, aktive reiser, temareiser, sportsreiser, kor- og korpsreiser, singelreiser og firmaturer. Søsterselskapet Escapeaway AS var i 2022 for første gang noe større i avreist omsetning enn Escape Travel AS.

### **Årsregnskapet for 2022 herunder sentrale risikoer**

Omsetningen i 2022 ble 312,0 millioner med et driftsresultat på 6,5 millioner. Årsresultatet etter skatt ble 3,6 millioner.

Likviditeten er god.

Selskapet har ikke hatt forskning- og utviklingsaktiviteter i løpet av året.

Annen risiko knyttet til likviditet og kreditt er begrenset ved at kunder faktureres for depositum, og ved at betaling må være foretatt før reisedokumenter utleveres.

Markedsmessige risikoer er knyttet til politisk uro, naturkatastrofer og andre uforutsette hendelser som pandemier. Videre er det knyttet risiko til valutasingninger siden en stor del av transaksjonene skjer i utenlandsk valuta. Selskapet vurderer kontinuerlig disse risikoene og gjør tiltak for å begrense eventuelle tap som følger av slike forhold.

### **Resultatdisponering og vurdering av egenkapitalen**

Styret foreslår at årets overskudd på 3 637 757 disponeres som følger;

- Netto konsernbidrag til mor 2 743 701
- Overført til egenkapital 894 056

Selskapets egenkapital er 3 800 000 som etter styrets mening er tilstrekkelig ut fra selskapets risiko.

### **Fremtidsutsikter/uttalelse om fortsatt drift**

Selskapets salgsinngang for 2023 er god. Per 1. mars 2023 er innsalget for 2023 240 millioner kroner. Det vil si rundt 40 prosent bedre enn innsalget var for 2022 året før.

Med nye nettsider i 2020 har Selskapet styrket seg digitalt noe som er vesentlig for å lykkes i dagens marked for reiser. Vi har en bredde i våre reisetypene som gjør at vi favner bredere enn de fleste av våre konkurrenter. Dette gir oss en sterk posisjon i Norge når det gjelder både utenlandsreiser og reiser i eget land.

---

## Årsberetning

---

Kostnadene fortsettes å holdes lave. Reduserte kostnader og endrede arbeidsformer styrker Selskapet sammenlignet med før pandemien. I 2022 var Selskapet igjen lønnsomt og mer konkurransedyktig enn før pandemien.

Det er ikke inntrådt forhold etter 31. desember 2022 som har påvirket regnskapet for 2022. I samsvar med regnskapsloven §3-3 bekreftes det at forutsetningen om fortsatt drift er til stede, og dette er lagt til grunn ved utarbeidelsen av regnskapet.

### **Miljø og arbeidsmiljø**


Arbeidsmiljøet anses som godt og totalt sykefravær utgjorde rundt 3 prosent. Et begrenset antall ansatte var permitterte i første kvartal av 2022 grunnet pandemien. Det har ikke blitt rapportert om skader eller ulykker på arbeidsplassen.

Selskapet er opptatt av bærekraft og miljøhensyn og vil derfor aktivt fortsatt jobbe med disse temaene. Miljøhensyn og bærekraft vil fremover være i fokus ved inngåelse av fremtidige avtaler med leverandører og samarbeidspartnere. Det produseres alternative reiser som belaster miljøet i mindre grad. Eksempler på dette er svært mange Norgesturer samt Selskapets aktive turer som generelt innebærer mindre transport. Det er satt ned en intern gruppe som jobber med bærekraft. Denne skal definere prioriteringer fremover samt implementering i det daglige arbeidet. Det turismen medfører for lokalmiljøet både økonomisk og sosialt skal bærekraftgruppen også ta hensyn til.

Åpenhetsloven ble innført i Norge 1. juli 2022. Loven skal fremme virksomheters respekt for grunnleggende menneskerettigheter og anstendige arbeidsforhold. Escape har implementert en Partneravtale som vi fra desember 2022 sender til våre samarbeidspartnere som er underleverandører i vår turproduksjon. Vi har ca 200 slike partnere som nå utfordres på hva deres status er når det gjelder lovens formål. Partneravtalen dekker også bærekraft-tiltak og miljøhensyn.

### **Forsikring for styrets medlemmer og daglig leder**


Det er tegnet forsikring for styrets medlemmer og daglig leder for deres mulige ansvar overfor foretaket og tredjepersoner.



---

Gunnar Grosvold  
Styreleder/Daglig Leder

Styret i Escape Travel AS, 20.8.2023



---

Per Georg Braathen  
Styremedlem



## Resultatregnskap

### Escape Travel AS

	Note	2022	2021
Salgsinntekter	2, 13	312 000 298	85 706 520
<b>Sum driftsinntekter</b>		<b>312 000 298</b>	<b>85 706 520</b>
Varekostnad		247 056 341	63 320 758
Lønnskostnad	3	33 079 434	20 376 951
Avskrivning varige driftsmidler	4, 5	5 785 807	6 355 739
Annen driftskostnad	3, 12	19 598 071	12 863 971
<b>Sum driftskostnad</b>		<b>305 519 653</b>	<b>102 917 418</b>
<b>Driftsresultat</b>		<b>6 480 645</b>	<b>-17 210 898</b>
Renteinntekt fra foretak i samme konsern		13 723	0
Annen renteinntekt		288 044	21 883
Annen finansinntekt		168 378	3 143
<b>Sum finansinntekter</b>		<b>470 145</b>	<b>25 027</b>
Rentekostnad til foretak i samme konsern		0	-355 576
Annen rentekostnad	13	866 199	660 837
Annen finanskostnad		87 630	154 897
<b>Sum finanskostnader</b>		<b>953 829</b>	<b>460 158</b>
<b>Sum netto finansposter</b>		<b>-483 684</b>	<b>-435 132</b>
<b>Ordinært resultat før skattekostnad</b>		<b>5 996 960</b>	<b>-17 646 030</b>
Skattekostnad på ordinært resultat	6	2 359 203	-2 841 354
<b>Årsresultat</b>		<b>3 637 757</b>	<b>-14 804 676</b>
Overført annen egenkapital		894 056	1 703 576
Mottatt konsernbidrag		-5 356 941	-16 508 252
Konsernbidrag		8 100 642	0
<b>Sum disponert</b>		<b>3 637 757</b>	<b>-14 804 676</b>





## Balanse

### Escape Travel AS

	Note	2022	2021
<b>Eiendeler</b>			
<b>Anleggsmidler</b>			
<b>Immaterielle eiendeler</b>			
Utsatt skattefordel	6	86 580	160 987
IT systemer	4, 11	338 242	979 675
Goodwill	4	0	4 726 696
<b>Sum immaterielle eiendeler</b>		<b>424 822</b>	<b>5 867 357</b>
Driftsløsøre, inventar, verktøy o.l.	11	94 114	36 317
<b>Sum varige driftsmidler</b>	<b>5</b>	<b>94 114</b>	<b>36 317</b>
Lån til foretak i samme konsern	12	17 671 503	10 210 101
<b>Sum finansielle anleggsmidler</b>		<b>17 671 503</b>	<b>10 210 101</b>
<b>Sum anleggsmidler</b>		<b>18 190 438</b>	<b>16 113 775</b>
<b>Omløpsmidler</b>			
<b>Fordringer</b>			
Kundefordringer	11	1 558 196	5 700 402
Andre fordringer	12	67 624 125	57 406 586
<b>Sum fordringer</b>		<b>69 182 321</b>	<b>63 106 988</b>
<b>Investeringer</b>			
Markedsbaserte aksjer		4 150	4 150
<b>Sum investeringer</b>		<b>4 150</b>	<b>4 150</b>
<b>Bankinnskudd, kontanter o.l.</b>	<b>8, 11</b>	<b>21 124 322</b>	<b>11 835 402</b>
<b>Sum omløpsmidler</b>		<b>90 310 793</b>	<b>74 946 540</b>
<b>Sum eiendeler</b>		<b>108 501 231</b>	<b>91 060 315</b>

**Balanse****Escape Travel AS**

	Note	2022	2021
<b>Egenkapital og gjeld</b>			
<b>Egenkapital</b>			
<b>Innskutt egenkapital</b>			
Selskapskapital	9	3 800 000	3 800 000
<b>Sum innskutt egenkapital</b>		<b>3 800 000</b>	<b>3 800 000</b>
<b>Opptjent egenkapital</b>			
Annen egenkapital		0	-894 057
<b>Sum opptjent egenkapital</b>		<b>0</b>	<b>-894 057</b>
<b>Sum egenkapital</b>	<b>10</b>	<b>3 800 000</b>	<b>2 905 943</b>
<b>Gjeld</b>			
Øvrig langsiktig gjeld	7, 13	21 761 172	27 564 151
<b>Sum annen langsiktig gjeld</b>		<b>21 761 172</b>	<b>27 564 151</b>
<b>Kortsiktig gjeld</b>			
Gjeld til kredittinstitusjoner	7, 13	0	685
Leverandørgjeld		10 552 300	11 837 036
Skyldige offentlige avgifter		2 494 231	1 803 633
Kortsiktig konserngjeld	12	126 683	5 000 000
Annen kortsiktig gjeld		69 766 846	41 948 867
<b>Sum kortsiktig gjeld</b>		<b>82 940 060</b>	<b>60 590 221</b>
<b>Sum gjeld</b>		<b>104 701 232</b>	<b>88 154 372</b>
<b>Sum egenkapital og gjeld</b>		<b>108 501 232</b>	<b>91 060 315</b>

OSLO, 20.03.2023  
Styret for Escape Travel AS  
Gunnar Grosvold  
Styrets leder/Daglig leder  
Per Georg Braathen  
Styremedlem



## Kontantstrømpstilling

### Escape Travel AS

	2 022	2 021
<b>KONTANTSTRØMMER FRA OPERASJONELLE AKTIVITETER:</b>		
Årsresultat før skattekostnad	5 996 960	-17 646 030
Periodens betalte skatt	0	-328 023
Ordinære avskrivninger	5 785 808	6 355 739
Endring i kundefordringer	4 268 889	-5 367 590
Endring i leverandørgjeld	-1 284 736	10 867 957
Endring i andre omløpsmidler og andre gjeldsposter	3 156 553	12 891 268
<b>Netto kontantstrømmer fra operasjonelle aktiviteter</b>	<b>17 923 474</b>	<b>6 773 321</b>
<b>KONTANTSTRØMMER FRA INVESTERINGSAKTIVITETER:</b>		
Utbetalinger ved kjøp av varige driftsmidler	-475 475	0
<b>Netto kontantstrøm fra investeringsaktiviteter</b>	<b>-475 475</b>	<b>0</b>
<b>KONTANTSTRØMMER FRA FINANSIERINGSAKTIVITETER:</b>		
Utbetalinger ved nedbetaling av gjeld	-16 759 079	-16 984 250
Innbetaling av konsernbidrag	8 600 000	15 500 000
<b>Netto kontantstrøm fra finansieringsaktiviteter</b>	<b>-8 159 079</b>	<b>-1 484 250</b>
Netto endring i bankinnskudd, kontanter og lignende	9 288 920	5 289 071
Beholdning av bankinnskudd, kontanter og lignende pr 01.01.	11 835 402	6 546 332
<b>Beholdning av bankinnskudd, kontanter og lignende pr 31.12.</b>	<b>21 124 322</b>	<b>11 835 402</b>



---

## Noter

---

### Note 1 Regnskapsprinsipper

Årsregnskapet er satt opp i samsvar med regnskapslovens bestemmelser og alminnelige regler om god regnskapsskikk.

#### *Bruk av estimater*

Ledelsen har brukt estimater og forutsetninger som har påvirket resultatregnskapet og verdsettelsen av eiendeler og gjeld, samt usikre eiendeler og forpliktelser på balansedagen under utarbeidelsen av årsregnskapet i henhold til god regnskapsskikk.

#### *Valuta*

Transaksjoner i utenlandsk valuta omregnes til kursen på transaksjonstidspunktet. Pengeposter i utenlandsk valuta omregnes til norske kroner ved å benytte balansedagens kurs. Ikke-pengeposter som måles til historisk kurs uttrykt i utenlandsk valuta, omregnes til norske kroner ved å benytte valutakursen på transaksjonstidspunktet. Ikke-pengeposter som måles til virkelig verdi uttrykt i utenlandsk valuta, omregnes til valutakursen fastsatt på måletidspunktet. Valutakursendringer resultatføres løpende i regnskapsperioden under andre finansposter.

#### *Salgsinntekter*

Inntekter fra salg av varer resultatføres når levering har funnet sted og det vesentligste av risiko og avkastning er overført.

#### *Pensjoner*

Selskapet har kun innskuddsplaner som periodiseres etter sammenstillingsprinsippet. Årets innskudd til pensjonsordningen kostnadsføres.

#### *Skatter*

Skattekostnaden i resultatregnskapet omfatter både periodens betalbare skatt og endring i utsatt skatt. Utsatt skatt er beregnet med 22 % på grunnlag av de midlertidige forskjeller som eksisterer mellom regnskapsmessige og skattemessige verdier, samt skattemessig underskudd til fremføring ved utgangen av regnskapsåret. Skatteøkende og skattereduserende midlertidige forskjeller som reverserer eller kan reversere i samme periode er utlignet.

#### *Klassifisering og vurdering av balanseposter*

Omløpsmidler og kortsiktig gjeld omfatter normalt poster som forfaller tilbetalingen innen ett år etter balansedagen.

Aksjer oppført som anleggsmidler er oppført til kostpris eller til virkelig verdi der denne er lavere enn kostpris og verdifallet ikke anses å være forbigående.

#### *Goodwill*

Goodwill er forskjellen mellom anskaffelseskost ved kjøp av virksomhet og virkelig verdi av netto identifiserbare eiendeler.

Goodwill balanseføres til anskaffelseskost fratrukket akkumulerte avskrivninger.

Ved fusjon til konsernkontinuitet, vil goodwill fra konsernregnskapet tas inn i selskapsregnskapet til den verdi goodwillen hadde i konsernregnskapet ved fusjonstidspunktet.

#### *Varige driftsmidler*

Varige driftsmidler balanseføres og avskrives lineært over driftsmidlets forventede levetid.

Direkte vedlikehold av driftsmidler kostnadsføres løpende under driftskostnader, mens påkostninger eller forbedringer tillegges driftsmidlets kostpris og avskrives i takt med driftsmidlet. Dersom gjenvinnbart beløp av driftsmiddelet er lavere enn balanseført verdi foretas nedskrivning til gjenvinnbart beløp. Gjenvinnbart beløp er det høyeste av netto salgsverdi og verdi i bruk. Verdi i bruk er nåverdien av de fremtidige kontantstrømmene som eiendelen forventes å generere.



## Noter

### Fordringer

Kundefordringer og andre fordringer er oppført i balansen til pålydende etter fradrag for avsetning til forventet tap. Avsetning til tap gjøres på grunnlag av individuelle vurderinger av de enkelte fordringene. I tillegg gjøres det for øvrige kundefordringer en uspesifisert avsetning for å dekke antatt tap på krav.

### Kontantstrømoppstilling

Kontantstrømoppstillingen er utarbeidet etter den indirekte metode. Kontanter og kontantekvivalenter omfatter kontanter, bankinnskudd og andre kortsiktige, likvide plasseringer.

### Note 2 Salgsinntekter

Escape Travel AS har kun ett virksomhetsområde, som består av salg og produksjon av reiser. Selskapet henvender seg til kunder i Norge.

I salgsinntekter inngår også kontantstøtte knyttet til korona på i underkant av MNOK 1,5 (5,5 i fjor). Se ellers note 13.

### Note 3 Lønnskostnader mv.

	2022	2021
Lønninger	27 485 393	17 460 046
Arbeidsgiveravgift	4 198 160	2 488 495
Pensjonskostnader	614 240	347 759
Andre ytelser	781 640	80 651
<b>Sum</b>	<b>33 079 434</b>	<b>20 376 951</b>
Antall årsverk	41	26

### Ytelser til daglig leder:

Styreleder, Gunnar Grosvold, fungerer som daglig leder. Som tidligere år har han blitt lønnet av konsernselskapet Braganza AS.

Ingen godtgjørelse til styret. Det er ikke lån og sikkerhetsstillelse til ledende personer, aksjeeiere m.v. Det er ingen spesielle bonusavtaler for Daglig leder.

### Pensjonsytelser

Selskapet tilfredsstiller plikten til å ha tjenestepensjonsordning etter lov om obligatorisk tjenestepensjon.

### Honorar til revisor:

	2022	2021
Lovpålagt revisjon	400 000	692 000
Andre attestasjonstjenester	25 000	93 600
Skatterådgivning	15 000	0
Andre tjenester	18 000	0
<b>Sum</b>	<b>458 000</b>	<b>785 600</b>

Revisjonshonorar er eks. mva.



## Noter

### Note 4 Immateriell eiendeler

	Goodwill	IT utvikling/WEB	Sum
Anskaffelseskost 01.01.	22 316 976	4 940 004	27 256 980
Tilgang/avgang	0	376 600	376 600
Akk. avskrivninger 31.12.	22 316 976	4 978 362	27 295 338
Regnskapsmessig verdi	0	338 242	338 242
Årets avskrivninger	4 726 696	1 018 033	5 744 729
Økonomisk levetid	5 år	3 år	
Avskrivningsplan	Lineær	Lineær	

### Note 5 Anleggsmidler

	Maskiner/Inventar	Sum
Anskaffelseskost 01.01.	254 719	254 719
Tilgang	98 874	98 874
Anskaffelseskost 31.12.	353 594	353 594
Akk. av- og nedskr. 01.01.	218 403	218 403
Årets avskrivninger	41 078	41 078
Akk. av- og nedskr. 31.12.	259 481	259 481
Balanseført 31.12.	94 114	94 114
Økonomisk levetid	3 år	
Avskrivningsplan	Lineær	

### Note 6 Skatt

#### Årets skattekostnad fremkommer slik

	2022	2021
Skatt på årets resultat	2 284 796	-4 656 174
Endring utsatt skatt	74 407	1 814 820
Årets skattekostnad	2 359 203	-2 841 354

#### Beregning av skattepliktig inntekt

	2022	2021
Resultat før skatter	5 996 960	-17 646 030
Permanente forskjeller	0	4 110
Endringer midlertidige forskjeller	4 388 478	-3 522 506
Mottatt konsernbidrag	0	21 164 426
Årets skattegrunnlag	10 385 438	0
Betalbar skatt	2 284 796	0
Skatt på avgitt konsernbidrag	2 284 796	0

#### Spesifikasjoner av grunnlag utsatt skatt

##### Forskjeller som utlignes

	2022	2021	Endring
Anleggsmidler	-388 045	4 003 399	-4 391 444
Fordringer	-5 500	-8 455	2 955
Forskjeller som ikke inngår i utsatt skattefordel	0	-4 726 696	
Sum	-393 545	-731 752	
Utsatt skatt	-86 580	-160 987	



## Noter

### Note 7 Fordringer med forfall senere enn ett år/langsiktig gjeld

Langsiktig gjeld består av lån fra Innovasjon Norges låneordning for pakkereisearrangører, med nedbetalingstid til 2026.

### Note 8 Bundne midler

I posten bankinnskudd, kontanter mv. inngår bundne bankinnskudd med kr 4 965 171 (kr. 4 584 277 i 2021)

### Note 9 Aksjekapital og aksjonærinformasjon

Aksjekapitalen i selskapet pr 31.12 består av:

	Antall	Pålydende	Balansført
Aksjer	7 600	500	3 800 000

### Eierstruktur

De største aksjonærene i selskapet pr. 31.12 var:

	Antall	Eierandel	Stemmeandel
Escape Travel Group AS	7 600	100,00%	100,00%

### Note 10 Egenkapital

Endring egenkapital

	Aksjekapital	Annen egenkapital	Sum
Egenkapital 01.01.	3 800 000	-894 057	2 905 943
Årets resultat	0	3 637 757	3 637 757
Avgitt konsernbidrag	0	-8 100 642	-8 100 642
Mottatt konsernbidrag	0	5 356 941	5 356 941
<b>Egenkapital 31.12.</b>	<b>3 800 000</b>	<b>0</b>	<b>3 800 000</b>

### Note 11 Garantier.

Selskapet har avgitt garantier overfor reiselivsorganisasjoner og overfor gårdeiere i leide lokaler.

Det stilles også garantier i tilknytning til pakkereiser. Garantier stilt er som følger:

Motpart/type garanti	2022	2021
Reisegarantifondet	25 000 000	20 000 000
Betalingsgaranti overfor International Air Transport Association	7 120 000	7 120 000
Husleiegaranti	2 450 000	2 587 000
<b>Sum</b>	<b>34 570 000</b>	<b>29 707 000</b>

Selskapet har i tillegg stilt garanti for lån til søsterselskapet Escape Travel Sweden AB for inntil MSEK 5

Bokført verdi av eiendeler stilt som sikkerhet for garantistillelser

	2022	2021
Kundefordringer	1 558 196	5 625 047
Innskudd på bankkonto	3 657 662	3 609 961
Driftsmidler	432 356	1 015 992
<b>Sum</b>	<b>5 648 214</b>	<b>10 251 000</b>



## Noter

### Note 12 Transaksjoner med nærstående.

Resultatmessige transaksjoner med nærstående parter

	Tilhører		2022	2021
<b>Management fee</b>	<b>resultatlinje</b>	<b>Motpart</b>		
Fakturert	Driftskostnader	Escape Travel Sweden AB	0	600 000
Fakturert	Driftskostnader	Escape Travel A/S	110 000	0
Fakturert	Driftskostnader	Escapeaway AS	1 206 603	240 000
Belastet	Driftskostnader	Escape Travel Sweden AB	-717 737	0
Belastet	Driftskostnader	Braganza AB	-1 581 250	-834 824
<b>Netto inntekter</b>			<b>-982 384</b>	<b>5 176</b>

Mellomværende med nærstående parter:

Motpart	Forhold til motpart	Langsiktige fordringer	
		2022	2021
Escape Travel Group AS	Morselskap	22 700 000	10 210 101
Escape Travel Group AS, årets KB	Morselskap	-5 028 497	0
<b>Sum</b>		<b>17 671 503</b>	<b>10 210 101</b>

Motpart	Forhold til motpart	Andre fordringer	
		2022	2021
Escape Travel Sweden AB	Søsterselskap	4 130 461	175 047
Escapeaway AS	Søsterselskap	2 012 964	0
Escape Travel Group AS, årets KB	Morselskap	0	21 164 426
<b>Sum</b>		<b>6 143 426</b>	<b>21 339 473</b>

Motpart	Forhold til motpart	Annen kortsiktig gjeld	
		2022	2021
Escape Travel Sweden AB	Søsterselskap	126 683	0
Braganza AB	Ultimate morselskap	0	5 000 000
<b>Sum</b>		<b>126 683</b>	<b>5 000 000</b>

### Note 13 Offentlige tilskudd

Selskapet har mottatt følgende tilskudd i forbindelse med korona:

Statsfinansiert lån fra Innovasjon Norge jfr. kommentar i note 7. Statsfinansiert lån fra Danske Bank er i sin helhet innfridd i 2022. Støtte til dekning av tapt omsetning, jfr. kommentar i note 2.

Begge lånene har reduserte rentebetingelser. Utover dette er lånet fra Danske Bank gitt etter normale forretningsmessige betingelser som blant annet innebærer at eier og konsern har stilt garantier.

Lånet fra Innovasjon Norge har ingen krav om pant eller lignende

### Note 14 Hendelser etter balansedag

Det har ikke inntrådt spesielle hendelser etter balansedag som påvirker verdiene i årsregnskapet.



# Deloitte.

Deloitte AS  
Dronning Eufemias gate 14  
Postboks 221 Sentrum  
NO-0103 Oslo  
Norway

Tel: +47 23 27 90 00  
www.deloitte.no

Til generalforsamlingen i Escape Travel AS

UAVHENGIG REVISORS BERETNING

## Konklusjon

Vi har revidert årsregnskapet for Escape Travel AS som består av balanse per 31. desember 2022, resultatregnskap og kontantstrømoppstilling for regnskapsåret avsluttet per denne datoen og noter til årsregnskapet, herunder et sammendrag av viktige regnskapsprinsipper.

Etter vår mening

- oppfyller årsregnskapet gjeldende lovkrav, og
- gir årsregnskapet et rettviseende bilde av selskapets finansielle stilling per 31. desember 2022, og av dets resultater og kontantstrømmer for regnskapsåret avsluttet per denne datoen i samsvar med regnskapslovens regler og god regnskapsskikk i Norge.

## Grunnlag for konklusjonen

Vi har gjennomført revisjonen i samsvar med International Standards on Auditing (ISA-ene). Våre oppgaver og plikter i henhold til disse standardene er beskrevet nedenfor under *Revisors oppgaver og plikter ved revisjonen av årsregnskapet*. Vi er uavhengige av selskapet i samsvar med kravene i relevante lover og forskrifter i Norge og International Code of Ethics for Professional Accountants (inkludert internasjonale uavhengighetsstandarder) utstedt av International Ethics Standards Board for Accountants (IESBA-reglene), og vi har overholdt våre øvrige etiske forpliktelser i samsvar med disse kravene. Innhentet revisjonsbevis er etter vår vurdering tilstrekkelig og hensiktsmessig som grunnlag for vår konklusjon.

## Øvrig informasjon

Styret og daglig leder (ledelsen) er ansvarlige for informasjonen i årsberetningen. Øvrig informasjon omfatter informasjon i årsrapporten bortsett fra årsregnskapet og den tilhørende revisjonsberetningen. Vår konklusjon om årsregnskapet ovenfor dekker ikke informasjonen i årsberetningen.

I forbindelse med revisjonen av årsregnskapet er det vår oppgave å lese årsberetningen. Formålet er å vurdere hvorvidt det foreligger vesentlig inkonsistens mellom årsberetningen og årsregnskapet og den kunnskap vi har opparbeidet oss under revisjonen av årsregnskapet, eller hvorvidt informasjon i årsberetningen ellers fremstår som vesentlig feil. Vi har plikt til å rapportere dersom årsberetningen fremstår som vesentlig feil. Vi har ingenting å rapportere i så henseende.

Basert på kunnskapen vi har opparbeidet oss i revisjonen, mener vi at årsberetningen

- er konsistent med årsregnskapet og
- inneholder de opplysninger som skal gis i henhold til gjeldende lovkrav.

## Ledelsens ansvar for årsregnskapet

Ledelsen er ansvarlig for å utarbeide årsregnskapet og for at det gir et rettviseende bilde i samsvar med regnskapslovens regler og god regnskapsskikk i Norge. Ledelsen er også ansvarlig for slik internkontroll som den finner nødvendig for å kunne utarbeide et årsregnskap som ikke inneholder vesentlig feilinformasjon, verken som følge av misligheter eller utilsiktede feil.

Deloitte refers to one or more of Deloitte Touche Tohmatsu Limited ("DTL"), its global network of member firms, and their related entities (collectively, the "Deloitte organization"). DTL (also referred to as "Deloitte Global") and each of its member firms and related entities are legally separate and independent entities, which cannot obligate or bind each other in respect of third parties. DTL and each DTL member firm and related entity is liable only for its own acts and omissions, and not those of each other. DTL does not provide services to clients. Please see www.deloitte.no to learn more.

© Deloitte AS

Registrert i Foretaksregisteret Medlemmer av Den norske Revisorforening  
Organisasjonsnummer: 980 211 282

Penneo Dokumentnr: JAFUX-CEA6YL1YUX-PXASI-GT2VZ-JXSZ



## Deloitte.

side 2  
Uavhengig revisors beretning -  
Travel Escape AS

Ved utarbeidelsen av årsregnskapet må ledelsen ta standpunkt til selskapets evne til fortsatt drift og opplyse om forhold av betydning for fortsatt drift. Forutsetningen om fortsatt drift skal legges til grunn for årsregnskapet så lenge det ikke er sannsynlig at virksomheten vil bli avviklet.

### *Revisors oppgaver og plikter ved revisjonen av årsregnskapet*

Vårt mål er å oppnå betryggende sikkerhet for at årsregnskapet som helhet ikke inneholder vesentlig feilinformasjon, verken som følge av misligheter eller utilsiktede feil, og å avgi en revisjonsberetning som inneholder vår konklusjon. Betryggende sikkerhet er en høy grad av sikkerhet, men ingen garanti for at en revisjon utført i samsvar med ISA-ene, alltid vil avdekke vesentlig feilinformasjon. Feilinformasjon kan oppstå som følge av misligheter eller utilsiktede feil. Feilinformasjon er å anse som vesentlig dersom den enkeltvis eller samlet med rimelighet kan forventes å påvirke de økonomiske beslutningene som brukerne foretar på grunnlag av årsregnskapet.

Som del av en revisjon i samsvar med ISA-ene, utøver vi profesjonelt skjønn og utviser profesjonell skepsis gjennom hele revisjonen. I tillegg:

- identifiserer og vurderer vi risikoen for vesentlig feilinformasjon i regnskapet, enten det skyldes misligheter eller utilsiktede feil. Vi utformer og gjennomfører revisjonshandlinger for å håndtere slike risikoer, og innhenter revisjonsbevis som er tilstrekkelig og hensiktsmessig som grunnlag for vår konklusjon. Risikoen for at vesentlig feilinformasjon som følge av misligheter ikke blir avdekket, er høyere enn for feilinformasjon som skyldes utilsiktede feil, siden misligheter kan innebære samarbeid, forfalskning, bevisste utelatelser, uriktige fremstillinger eller overstyring av internkontroll.
- opparbeider vi oss en forståelse av intern kontroll som er relevant for revisjonen, for å utforme revisjonshandlinger som er hensiktsmessige etter omstendighetene, men ikke for å gi uttrykk for en mening om effektiviteten av selskapets interne kontroll.
- evaluerer vi om de anvendte regnskapsprinsippene er hensiktsmessige og om regnskapsestimaterne og tilhørende noteopplysninger utarbeidet av ledelsen er rimelige.
- konkluderer vi på om ledelsens bruk av fortsatt drift-forutsetningen er hensiktsmessig, og, basert på innhentede revisjonsbevis, hvorvidt det foreligger vesentlig usikkerhet knyttet til hendelser eller forhold som kan skape tvil av betydning om selskapets evne til fortsatt drift. Dersom vi konkluderer med at det eksisterer vesentlig usikkerhet, kreves det at vi i revisjonsberetningen henleder oppmerksomheten på tilleggsopplysningene i årsregnskapet, eller, dersom slike tilleggsopplysninger ikke er tilstrekkelige, at vi modifierer vår konklusjon. Våre konklusjoner er basert på revisjonsbevis innhentet frem til datoen for revisjonsberetningen. Etterfølgende hendelser eller forhold kan imidlertid medføre at selskapet ikke kan fortsette driften.
- evaluerer vi den samlede presentasjonen, strukturen og innholdet i årsregnskapet, inkludert tilleggsopplysningene, og hvorvidt årsregnskapet gir uttrykk for de underliggende transaksjonene og hendelsene på en måte som gir et rettviseende bilde.

Vi kommuniserer med styret blant annet om det planlagte innholdet i og tidspunkt for revisjonsarbeidet og eventuelle vesentlige funn i revisjonen, herunder vesentlige svakheter i intern kontroll som vi avdekker gjennom revisjonen.

Oslo, 20. mars 2023  
Deloitte AS

Torgeir Dahle  
statsautorisert revisor

Penneo Dokumentnr: JAFUX-CEA6YL1YUX-PXAS1-GT2VZ-JESZ



# PENNEO

Signaturene i dette dokumentet er juridisk bindende. Dokument signert med "Penneo"™ - sikker digital signatur.  
De signerende parter sin identitet er registrert, og er listet nedenfor.

"Med min signatur bekrefter jeg alle datoer og innholdet i dette dokument."

## Torgeir Dahle

Statsautorisert revisor

Serienummer: 9578-5999-4-895849

IP: 193.69.xxx.xxx

2023-03-22 05:52:18 UTC



Penneo Dokumentnøkkel: JAFUX-CEA6Y-L1YUX-PXASI-GT2VZ-JE5Z

Dokumentet er signert digitalt, med **Penneo.com**. Alle digitale signatur-data i dokumentet er sikret og validert av den datamaskin-utregnede hash-verdien av det opprinnelige dokument. Dokumentet er låst og tids-stemplet med et sertifikat fra en betrodd tredjepart. All kryptografisk bevis er integrert i denne PDF, for fremtidig validering (hvis nødvendig).

### Hvordan bekrefter at dette dokumentet er originalen?

Dokumentet er beskyttet av ett Adobe CDS sertifikat. Når du åpner dokumentet i

Adobe Reader, skal du kunne se at dokumentet er sertifisert av **Penneo e-signature service <penneo@penneo.com>**. Dette garanterer at innholdet i dokumentet ikke har blitt endret.

Det er lett å kontrollere de kryptografiske beviser som er lokalisert inne i dokumentet, med Penneo validator - <https://penneo.com/validator>