



ÅRSREGNSKAPET FOR REGNSKAPSÅRET 2022 - GENERELL INFORMASJON

Enheten

Organisasjonsnummer: 929 169 611
Organisasjonsform: Aksjeselskap
Foretaksnavn: JL INVESTMENT AS
Forretningsadresse: Kongleveien 37
0860 OSLO

Regnskapsår

Årsregnskapets periode: 01.01.2022 - 31.12.2022

Konsern

Morselskap i konsern: Nei

Regnskapsregler

Regler for små foretak benyttet: Ja
Benyttet ved utarbeidelsen av årsregnskapet til selskapet: Regnskapslovens alminnelige regler

Årsregnskapet fastsatt av kompetent organ

Bekreftet av representant for selskapet: GRANT THORNTON ØKONOMISERVICE AS

Dato for fastsettelse av årsregnskapet: 30.06.2023

Grunnlag for avgivelse

År 2022: Årsregnskapet er elektronisk innlevert
År 2021: Tall er hentet fra elektronisk innlevert årsregnskap fra 2022

Det er ikke krav til at årsregnskapet m.v. som sendes til Regnskapsregisteret er undertegnet. Kontrollen på at dette er utført ligger hos revisor/enhetens øverste organ. Sikkerheten ivaretas ved at innsender har rolle/rettighet for innsending av årsregnskapet via Altinn, og ved at det bekreftes at årsregnskapet er fastsatt av kompetent organ.



Brønnøysundregistrene

Brønnøysundregistrene Årsregnskap regnskapsåret 2022 for 929169611

Postadresse: 8910 Brønnøysund

Telefoner: Opplysningstelefonen 75 00 75 00 Telefaks 75 00 75 05

E-post: firmapost@brreg.no Internett: www.brreg.no

Organisasjonsnummer: 974 760 673



Resultatregnskap

Beløp i: NOK	Note	2022	2021
RESULTATREGNSKAP			
Kostnader			
Annen driftskostnad		335	
Sum kostnader		335	
Driftsresultat		-335	
Finansinntekter og finanskostnader			
Annen finansinntekt		7 144	
Sum finansinntekter		7 144	
Nedskrivning av finansielle eiendeler	3	99 999	
Annen rentekostnad		1 307	
Sum finanskostnader		101 306	
Netto finans		-94 162	
Ordinært resultat før skattekostnad	4	-94 497	0
Skattekostnad på resultat	2		
Ordinært resultat etter skattekostnad		-94 497	0
Årsresultat		-94 497	0
Årsresultat etter minoritetsinteresser		-94 497	
Totalresultat		-94 497	
Overføringer og disponeringer			
Udekket tap	4	-94 497	
Sum overføringer og disponeringer		-94 497	



Balanse

Beløp i: NOK Note 2022 2021

BALANSE - EIENDELER

Anleggsmidler

Immaterielle eiendeler

Sum anleggsmidler 0 0

Omløpsmidler

Varer

Fordringer

Andre fordringer 213 544

Sum fordringer 213 544

Investeringer

Andre markedsbaserte finansielle instrumenter 3 100 001

Sum investeringer 100 001

Bankinnskudd, kontanter og lignende

Kontanter og bankbeholdning 688

Sum bankinnskudd, kontanter og lignende 688

Sum omløpsmidler 314 233 0

SUM EIENDELER 314 233 0

BALANSE - EGENKAPITAL OG GJELD

Egenkapital

Innskutt egenkapital

Aksjekapital 4, 5 306 000

Overkurs 4

Annen innskutt egenkapital 4 -5 570

Sum innskutt egenkapital 300 430

Opptjent egenkapital



Balanse

Beløp i: NOK	Note	2022	2021
Annen egenkapital	4	-94 497	
Sum opptjent egenkapital		-94 497	
Sum egenkapital		205 933	0
Sum langsiktig gjeld		0	0
Kortsiktig gjeld			
Annen kortsiktig gjeld	1	108 300	
Sum kortsiktig gjeld		108 300	
Sum gjeld		108 300	0
SUM EGENKAPITAL OG GJELD		314 233	0



Brønnøysundregistrene

ÅRSREGNSKAP FOR REGNSKAPSÅRET 2022 - GENERELL INFORMASJON

Journalnummer: 2023 575010

Enheten

Organisasjonsnummer: 929 169 611
Organisasjonsform: Aksjeselskap
Foretaksnavn: JL INVESTMENT AS
Forretningsadresse: Kongleveien 37
0860 OSLO

Regnskapsår

Årsregnskapets periode: 01.01.2022 - 31.12.2022

Konsern

Morselskap i konsern: Nei

Regnskapsregler

Regler for små foretak benyttet: Ja
Benyttet ved utarbeidelsen av
årsregnskapet til selskapet: Regnskapslovens alminnelige regler

Årsregnskapet fastsatt av kompetent organ

Bekreftet av representant for selskapet: GRANT THORNTON ØKONOMISERVICE AS
Dato for fastsettelse av årsregnskapet: 30.06.2023

Revisjon

Selskapet har besluttet at årsregnskapet
ikke skal revideres: Ja
Årsregnskapet er utarbeidet av ekstern
autorisert regnskapsfører: Ja
Ekstern autorisert regnskapsfører har i
løpet av regnskapsåret bistått ved den
løpende regnskapsføringen eller utført
andre tjenester for selskapet enn å
utarbeide årsregnskapet: Ja

Grunnlag for avgivelse

År 2022: Årsregnskap er elektronisk innlevert.
År 2021: Tall er hentet fra elektronisk innlevert årsregnskap fra 2022.

Det er ikke krav til at årsregnskapet m.v. som sendes til Regnskapsregisteret er undertegnet. Kontrollen på at dette er utført ligger hos revisor/enhetens øverste organ. Sikkerheten ivaretas ved at innsender har rolle/rettighet for innsending av årsregnskapet via Altinn, og ved at det bekreftes at årsregnskapet er fastsatt av kompetent organ.

Brønnøysundregistrene, 05.07.2023

Brønnøysundregistrene
Postadresse: Postboks 900, 8910 Brønnøysund
Telefon: 75 00 75 00
E-post: firmapost@brreg.no Internett: www.brreg.no
Organisasjonsnummer: 974 760 673



Organisasjonsnr: 929 169 611
JL INVESTMENT AS

RESULTATREGNSKAP

Beløp i: NOK	Note	2022	2021
RESULTATREGNSKAP			
Kostnader			
Annen driftskostnad		335	
Sum kostnader		335	
Driftsresultat		-335	
Finansinntekter og finanskostnader			
Annen finansinntekt		7 144	
Sum finansinntekter		7 144	
Nedskrivning av finansielle eiendeler	3	99 999	
Annen rentekostnad		1 307	
Sum finanskostnader		101 306	
Netto finans		-94 162	
Ordinært resultat før skattekostnad	4	-94 497	0
Skattekostnad på resultat	2		
Ordinært resultat etter skattekostnad		-94 497	0
Årsresultat		-94 497	0
Årsresultat etter minoritetsinteresser		-94 497	
Totalresultat		-94 497	
Overføringer og disponeringer			
Udekket tap	4	-94 497	
Sum overføringer og disponeringer		-94 497	



Organisasjonsnr: 929 169 611
JL INVESTMENT AS

BALANSE

Beløp i: NOK	Note	2022	2021
BALANSE - EIENDELER			
Anleggsmidler			
Immaterielle eiendeler			
Sum anleggsmidler		0	0
Omløpsmidler			
Varer			
Fordringer			
Andre fordringer		213 544	
Sum fordringer		213 544	
Investeringer			
Andre markedsbaserte finansielle instrumenter	3	100 001	
Sum investeringer		100 001	
Bankinnskudd, kontanter og lignende			
Kontanter og bankbeholdning		688	
Sum bankinnskudd, kontanter og lignende		688	
Sum omløpsmidler		314 233	0
SUM EIENDELER		314 233	0
BALANSE - EGENKAPITAL OG GJELD			
Egenkapital			
Innskutt egenkapital			
Aksjekapital	4, 5	306 000	
Overkurs	4		
Annen innskutt egenkapital	4	-5 570	
Sum innskutt egenkapital		300 430	
Opptjent egenkapital			
Annen egenkapital	4	-94 497	
Sum opptjent egenkapital		-94 497	
Sum egenkapital		205 933	0
Sum langsiktig gjeld		0	0
Kortsiktig gjeld			
Annen kortsiktig gjeld	1	108 300	



Sum kortsiktig gjeld	108 300	
Sum gjeld	108 300	0
SUM EGENKAPITAL OG GJELD	314 233	0



Organisasjonsnr: 929 169 611
JL INVESTMENT AS

NOTEOPPLYSNINGER - SELSKAP - alle poster oppgitt i hele tall

Note

Antall årsverk i regnskapsåret
0.00

Sum Beløp

Balanseført verdi 31.12. Varige driftsmidler Immaterielle eiend.

Konsernregnskap

Morselskapet sitt navn

Forretningskontor for morselskapet

Begrunnelse for at datterselskap er utelatt fra konsolideringen

Samlet beløp - tilknyttet selskap Årets Fjorårets

Samlet beløp - foretak i samme konsern Årets Fjorårets

Samlet beløp - foretak i samme konsern Årets Fjorårets

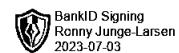
Samlet beløp - felles kontrollert virksomhet Årets Fjorårets

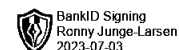
Pantstillelse Beløp

Beholdning av egne aksjer Antall Pålydende Andel av aksjek.



Årsregnskap
JI Investment AS
2022

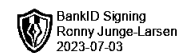




Jl Investment AS

**Resultatregnskap for perioden
01.04.2022 til 31.12.2022**

	Note	2022
Driftsinntekter		
Driftskostnader		
Annen driftskostnad		335
<i>Sum driftskostnader</i>		<u>335</u>
Driftsresultat		(335)
Finansinntekter og finanskostnader		
Annen finansinntekt		7 144
Nedskrivning av finansielle eiendeler	3	99 999
Annen rentekostnad		1 307
<i>Resultat av finansposter</i>		<u>(94 162)</u>
Resultat før skattekostnad	4	(94 497)
Årsresultat		(94 497)
Overføringer		
Overført til udekket underskudd	4	94 497
Sum overføringer		<u>(94 497)</u>

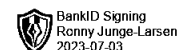


JI Investment AS

Balanse pr. 31.12.2022

Eiendeler

	Note	2022
Omløpsmidler		
Fordringer		
Andre fordringer		213 544
<i>Sum fordringer</i>		<i>213 544</i>
Andre markedsbaserte finansielle instrumenter	3	100 001
<i>Sum investeringer</i>		<i>100 001</i>
Kontanter og bankbeholdning		688
Sum omløpsmidler		314 233
Sum eiendeler		314 233



JI Investment AS

Balanse pr. 31.12.2022

Egenkapital og gjeld

	Note	2022
Egenkapital		
Innskutt egenkapital		
Aksjekapital	4, 5	306 000
Annen innskutt egenkapital	4	(5 570)
<i>Sum innskutt egenkapital</i>		<u>300 430</u>
Opptjent egenkapital		
Annen egenkapital	4	(94 497)
<i>Sum opptjent egenkapital</i>		<u>(94 497)</u>
Sum egenkapital		205 933
Gjeld		
Kortsiktig gjeld		
Annen kortsiktig gjeld	1	108 300
<i>Sum kortsiktig gjeld</i>		<u>108 300</u>
Sum gjeld		108 300
Sum egenkapital og gjeld		314 233

Oslo, 30.06.2023

Ronny Junge-Larsen
Styreleder/Daglig leder



Noter til regnskapet

31. Desember 2022

Regnskapsprinsipper

Regnskapet er utarbeidet i henhold til norske regnskapsregler/-standarder for små foretak.

Klassifisering og generelle regler for vurdering av balanseposter

Omløpsmidler og kortsiktig gjeld omfatter normalt poster som forfaller til betaling innen ett år etter balansedagen, samt poster som knytter seg til varekretsløpet. Øvrige poster er klassifisert som anleggsmiddel/langsiktig gjeld.

Omløpsmidler vurderes til laveste av anskaffelseskost og virkelig verdi. Kortsiktig gjeld balanseføres til nominelt mottatt beløp på etableringstidspunktet.

Anleggsmidler vurderes til anskaffelseskost, men nedskrives til virkelig verdi når verdifallet ikke forventes å være forbigående. Anleggsmidler med begrenset økonomisk levetid nedskrives planmessig. Langsiktig gjeld balanseføres til nominelt mottatt beløp på etableringstidspunktet.

Anleggsaksjer og andre andeler

Investering i anleggsaksjer vurderes til det laveste av anskaffelseskost og antatt virkelig verdi.

Markedsbaserte finansielle omløpsmidler

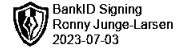
Markedsbaserte finansielle omløpsmidler som inngår i en handelsportefølje vurderes til virkelig verdi, mens andre markedsbaserte finansielle omløpsmidler vurderes til laveste av anskaffelseskost og virkelig verdi.

Valuta

Pengeposter i utenlandsk valuta er vurdert etter kursen på balansedagen.

Skatt

Skattekostnaden i resultatregnskapet omfatter både periodens betalbare skatt og endring i utsatt skatt. Utsatt skatt er beregnet med 22 % på grunnlag av de midlertidige forskjeller som eksisterer mellom regnskapsmessige og skattemessige verdier, samt ligningsmessig underskudd til fremføring ved utgangen av regnskapsåret. Skatteøkende og skattereduserende midlertidige forskjeller som reverserer eller kan reversere i samme periode er utlignet og nettoført.



1. Lønnskostnader m.m.

Revisor

Selskapet har fravalgt revisor.

Mellomværende

Selskapet har mellomværende med aksjonær på 108 300 per 31.12.2022.

2. Skatt

Årets skattekostnad fordeler seg på:	2022
Betalbar skatt	0
Endring i utsatt skatt/- skattefordel	0
Sum skattekostnad	0

Beregning av årets skattegrunnlag:

Resultat før skatt	-94 497
Permanente forskjeller	99 999
Endring i midlertidige forskjeller	-5 570
Årets skattegrunnlag før anvendelse av underskudd til fremføring	-68
Anvendt / overført underskudd til fremføring	0
Årets skattegrunnlag	-68

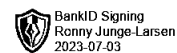
Oversikt over midlertidige forskjeller:

	Endring		
Sum	0	0	0
Underskudd til fremføring	68	-68	0
Sum	68	-68	0
Beregnet utsatt skatt/- skattefordel(-), 22 %	15	-15	0
Bokført utsatt skatt/- skattefordel(-), 22 %	0	0	0

Utsatt skattefordel er ikke balanseført i tråd med unntaksregler for små foretak.

Forklaring til hvorfor årets skattekostnad ikke utgjør 22 % av resultat før skatt:

	2022	2021
Resultat før skatt (22 %)	-20 789	0
Permanente forskjeller (22 %)	22 000	0
Effekt av endring i skattesats	0	0
Beregnet skattekostnad	1 210	0



3. Aksjer og andeler i andre foretak m.v.

Omløpsmidler	Anskaffelseskost	Markedsverdi	Balanseført verdi	Periodens resultatførte verdiendring
Aksjer i handelsportefølje	100 000	100 000	100 000	0
Entilen AS	100 000	0	1	99 999
Sum	200 000	100 000	100 001	99 999

Investeringen Entilen AS er konkurs per 19.12.2022.

4. Egenkapital

	Aksjekapital	Overkurs	Annen EK	Sum
Stiftelse 01.04.2022	306 000		-5 570	300 430
Årets resultat			-94 497	-94 497
Egenkapital pr. 31.12	306 000	0	-100 067	205 933

5. Aksjekapitalen og aksjonærinformasjon

Aksjekapitalen består av:	Antall	Pålydende	Balanseført
Ordinære aksjer	306 000	1	306 000
Sum	306 000	1	306 000

Alle aksjer gir samme rettigheter i selskapet.

Jl Investment AS hadde 1 aksjonærer pr.31.12.2022.

Oversikt over de største aksjonærene pr. 31.12:

Aksjonær	Ordinære	Sum	Eierandel	Stemmeandel
Ronny Junge-Larsen	306 000	306 000	100%	100%
Sum	306 000	306 000	100%	100%