



ÅRSREGNSKAPET FOR REGNSKAPSÅRET 2020 - GENERELL INFORMASJON

Enheten

Organisasjonsnummer: 994 352 164
Organisasjonsform: Aksjeselskap
Foretaksnavn: HARILA HOLDING AS
Forretningsadresse: Jonas Lies gate 3
9009 TROMSØ

Regnskapsår

Årsregnskapets periode: 01.01.2020 - 31.12.2020

Konsern

Morselskap i konsern: Ja
Konsernregnskap lagt ved: Nei

Regnskapsregler

Regler for små foretak benyttet: Ja
Benyttet ved utarbeidelsen av årsregnskapet til selskapet: Regnskapslovens alminnelige regler

Årsregnskapet fastsatt av kompetent organ

Bekreftet av representant for selskapet: Bård Brevik Harila
Dato for fastsettelse av årsregnskapet: 14.06.2021

Grunnlag for avgivelse

År 2020: Årsregnskapet er elektronisk innlevert
År 2019: Tall er hentet fra elektronisk innlevert årsregnskap fra 2020

Det er ikke krav til at årsregnskapet m.v. som sendes til Regnskapsregisteret er undertegnet. Kontrollen på at dette er utført ligger hos revisor/enhetens øverste organ. Sikkerheten ivaretas ved at innsender har rolle/rettighet for innsending av årsregnskapet via Altinn, og ved at det bekreftes at årsregnskapet er fastsatt av kompetent organ.

Brønnøysundregistrene, 31.05.2022



Resultatregnskap

Beløp i: NOK	Note	2020	2019
RESULTATREGNSKAP			
Inntekter			
Annen driftsinntekt		337 650	729 698
Sum inntekter		337 650	729 698
Kostnader			
Annen driftskostnad	3	118 737	102 075
Sum kostnader		118 737	102 075
Driftsresultat		218 913	627 623
Finansinntekter og finanskostnader			
Inntekt på investering i tilknyttet selskap		700 000	400 000
Annen renteinntekt		134	5 550
Annen finansinntekt		1 065 772	326 008
Verdiøkning markedsbaserte omløpsmidler	6	3 364 415	847 340
Sum finansinntekter		5 130 321	1 578 897
Verdireduksjon markedsbaserte omløpsmidler	6	334 785	564 872
Nedskrivning av finansielle eiendeler		425 000	36 040
Annen rentekostnad		19 113	715
Annen finanskostnad		1 299 652	42 190
Sum finanskostnader		2 078 550	643 817
Netto finans		3 051 771	935 080
Ordinært resultat før skattekostnad		3 270 684	1 562 704
Skattekostnad på ordinært resultat	8	-80 503	124 683
Ordinært resultat etter skattekostnad		3 351 187	1 438 021
Årsresultat	1	3 351 187	1 438 021
Årsresultat etter minoritetsinteresser		3 351 187	1 438 021
Totalresultat		3 351 187	1 438 021



Resultatregnskap

Beløp i: NOK	Note	2020	2019
Overføringer og disponeringer			
Avsatt til annen egenkapital		3 351 187	1 438 021
Sum overføringer og disponeringer		3 351 187	1 438 021



Balanse

Beløp i: NOK	Note	2020	2019
BALANSE - EIENDELER			
Anleggsmidler			
Immaterielle eiendeler			
Utsatt skattefordel	8	129 102	43 460
Sum immaterielle eiendeler		129 102	43 460
Finansielle anleggsmidler			
Investering i datterselskap	4	2 869 135	3 025 917
Lån til foretak i samme konsern		207 500	207 500
Investeringer i tilknyttet selskap	4	1 639 249	1 639 249
Lån til tilknyttet selskap og felles kontrollert virksomhet		250 000	400 000
Investeringer i aksjer og andeler		437 200	474 700
Sum finansielle anleggsmidler		5 403 084	5 747 366
Sum anleggsmidler		5 532 186	5 790 826
Omløpsmidler			
Varer			
Fordringer			
Andre kortsiktige fordringer		423	196
Sum fordringer		423	196
Investeringer			
Markedsbaserte aksjer	5, 6	14 399 340	7 286 473
Andre finansielle instrumenter		54 340	54 340
Sum investeringer		14 453 680	7 340 813
Bankinnskudd, kontanter og lignende			
Bankinnskudd, kontanter o.l.		171 011	287 817
Sum bankinnskudd, kontanter og lignende		171 011	287 817
Sum omløpsmidler		14 625 114	7 628 826
SUM EIENDELER		20 157 300	13 419 651



Balanse

Beløp i: NOK	Note	2020	2019
BALANSE - EGENKAPITAL OG GJELD			
Egenkapital			
Innskutt egenkapital			
Aksjekapital	2	100 000	100 000
Sum innskutt egenkapital		100 000	100 000
Opptjent egenkapital			
Annen egenkapital		13 068 330	9 717 143
Udisponert resultat			
Sum opptjent egenkapital		13 068 330	9 717 143
Sum egenkapital	1	13 168 330	9 817 143
Gjeld			
Langsiktig gjeld			
Utsatt skatt	8		
Annen langsiktig gjeld			
Øvrig langsiktig gjeld	7	4 300 609	2 851 188
Sum annen langsiktig gjeld		4 300 609	2 851 188
Sum langsiktig gjeld		4 300 609	2 851 188
Kortsiktig gjeld			
Leverandørgjeld		2 116	980
Annen kortsiktig gjeld	7	2 686 245	750 340
Sum kortsiktig gjeld		2 688 361	751 320
Sum gjeld		6 988 970	3 602 508
SUM EGENKAPITAL OG GJELD		20 157 300	13 419 651



Brønnøysundregistrene

ÅRSREGNSKAP FOR REGNSKAPSÅRET 2020 - GENERELL INFORMASJON

Journalnummer: 2021 433444

Enheten

Organisasjonsnummer: 994 352 164
Organisasjonsform: Aksjeselskap
Foretaksnavn: HARILA HOLDING AS
Forretningsadresse: Jonas Lies gate 3
9009 TROMSØ

Regnskapsår

Årsregnskapets periode: 01.01.2020 - 31.12.2020

Konsern

Morselskap i konsern: Ja
Konsernregnskap lagt ved: Nei

Regnskapsregler

Regler for små foretak benyttet: Ja
Benyttet ved utarbeidelsen av
årsregnskapet til selskapet: Regnskapslovens alminnelige regler

Årsregnskapet fastsatt av kompetent organ

Bekreftet av representant for selskapet: Bård Brevik Harila
Dato for fastsettelse av årsregnskapet: 14.06.2021

Revisjon

Årsregnskapet er utarbeidet av ekstern
autorisert regnskapsfører: Ja

Grunnlag for avgivelse

År 2020: Årsregnskap er elektronisk innlevert.
År 2019: Tall er hentet fra elektronisk innlevert årsregnskap fra 2020.

Det er ikke krav til at årsregnskapet m.v. som sendes til Regnskapsregisteret er undertegnet. Kontrollen på at dette er utført ligger hos revisor/enhetens øverste organ. Sikkerheten ivaretas ved at innsender har rolle/rettighet for innsending av årsregnskapet via Altinn, og ved at det bekreftes at årsregnskapet er fastsatt av kompetent organ.

Brønnøysundregistrene, 01.07.2021



Organisasjonsnr: 994 352 164
HARILA HOLDING AS

RESULTATREGNSKAP

Beløp i: NOK	Note	2020	2019
RESULTATREGNSKAP			
Inntekter			
Annen driftsinntekt		337 650	729 698
Sum inntekter		337 650	729 698
Kostnader			
Annen driftskostnad	3	118 737	102 075
Sum kostnader		118 737	102 075
Driftsresultat		218 913	627 623
Finansinntekter og finanskostnader			
Inntekt på investering i tilknyttet selskap		700 000	400 000
Annen renteinntekt		134	5 550
Annen finansinntekt		1 065 772	326 008
Verdiøkning markedsbaserte omløpsmidler 6		3 364 415	847 340
Sum finansinntekter		5 130 321	1 578 897
Verdireduksjon markedsbaserte omløpsmidler 6		334 785	564 872
Nedskrivning av finansielle eiendeler		425 000	36 040
Annen rentekostnad		19 113	715
Annen finanskostnad		1 299 652	42 190
Sum finanskostnader		2 078 550	643 817
Netto finans		3 051 771	935 080
Ordinært resultat før skattekostnad		3 270 684	1 562 704
Skattekostnad på ordinært resultat	8	-80 503	124 683
Ordinært resultat etter skattekostnad		3 351 187	1 438 021
Årsresultat	1	3 351 187	1 438 021
Årsresultat etter minoritetsinteresser		3 351 187	1 438 021
Totalresultat		3 351 187	1 438 021
Overføringer og disponeringer			
Avsatt til annen egenkapital		3 351 187	1 438 021



Sum overføringer og
disponeringer

3 351 187

1 438 021



Organisasjonsnr: 994 352 164
HARILA HOLDING AS

BALANSE

Beløp i: NOK	Note	2020	2019
BALANSE - EIENDELER			
Anleggsmidler			
Immaterielle eiendeler			
Utsatt skattefordel	8	129 102	43 460
Sum immaterielle eiendeler		129 102	43 460
Finansielle anleggsmidler			
Investering i datterselskap	4	2 869 135	3 025 917
Lån til foretak i samme konsern		207 500	207 500
Investeringer i tilknyttet selskap	4	1 639 249	1 639 249
Lån til tilknyttet selskap og felles kontrollert virksomhet		250 000	400 000
Investeringer i aksjer og andeler		437 200	474 700
Sum finansielle anleggsmidler		5 403 084	5 747 366
Sum anleggsmidler		5 532 186	5 790 826
Omløpsmidler			
Varer			
Fordringer			
Andre kortsiktige fordringer		423	196
Sum fordringer		423	196
Investeringer			
Markedsbaserte aksjer	5, 6	14 399 340	7 286 473
Andre finansielle instrumenter		54 340	54 340
Sum investeringer		14 453 680	7 340 813
Bankinnskudd, kontanter og lignende			
Bankinnskudd, kontanter o. l.		171 011	287 817
Sum bankinnskudd, kontanter og lignende		171 011	287 817
Sum omløpsmidler		14 625 114	7 628 826
SUM EIENDELER		20 157 300	13 419 651
BALANSE - EGENKAPITAL OG GJELD			



Egenkapital			
Innskutt egenkapital			
Aksjekapital	2	100 000	100 000
Sum innskutt egenkapital		100 000	100 000
Opptjent egenkapital			
Annen egenkapital		13 068 330	9 717 143
Udisponert resultat			
Sum opptjent egenkapital		13 068 330	9 717 143
Sum egenkapital	1	13 168 330	9 817 143
Gjeld			
Langsiktig gjeld			
Utsatt skatt	8		
Annen langsiktig gjeld			
Øvrig langsiktig gjeld	7	4 300 609	2 851 188
Sum annen langsiktig gjeld		4 300 609	2 851 188
Sum langsiktig gjeld		4 300 609	2 851 188
Kortsiktig gjeld			
Leverandørgjeld		2 116	980
Annen kortsiktig gjeld	7	2 686 245	750 340
Sum kortsiktig gjeld		2 688 361	751 320
Sum gjeld		6 988 970	3 602 508
SUM EGENKAPITAL OG GJELD		20 157 300	13 419 651



Organisasjonsnr: 994 352 164
HARILA HOLDING AS

NOTEOPPLYSNINGER - SELSKAP - alle poster oppgitt i hele tall

Note

Antall aksjer og aksjeeiere

<u>Aksjeklasse</u>	<u>Ant. aksjer</u>	<u>Pålydende</u>	<u>Bokført verdi</u>
Ordinære aksjer	100.00	1000.00	100000.00

<u>Aksjeeiere - fritekst</u>	<u>Antall</u>	<u>Eierandel</u>	<u>Aksjeklasse</u>
Bård Brevik Harila	100.00	100.00%	Ordinære aksjer

<u>Sum</u>	<u>Sum antall</u>	<u>Sum eierandel</u>
	100.00	100.00%

Note

Ytelser til ledende personer

Er det gitt ytelser til ledende person: Nei

Ytelser til daglig leder

<u>Ytelser</u>	<u>Lønn</u>	<u>Pensj.forpl.</u>	<u>Andre godtgj.</u>
----------------	-------------	---------------------	----------------------

Note

Antall årsverk i regnskapsåret

Virksomheten har hatt følgende antall årsverk:
0.00

Note

Lån og sikkerhetsstillelse til ledende personer og aksjeeiere

Er det gitt lån eller sikkerhetsstillelse til ledende personer: Nei

Note

Konsern, tilknyttet selskap og datterselskap

Tilknyttet selskap/datterselskap

<u>Navn og adresse</u>	<u>Eierandel</u>	<u>Stemmeandel</u>	<u>Egenkapital</u>	<u>Resultat</u>
------------------------	------------------	--------------------	--------------------	-----------------



Harila Holding II AS	100.00%	100.00%	3061466.00	-13565.00
Sjølundveien 1 AS	50.00%	50.00%	6161780.00	1373257.00
Bjerka Utvikling AS	60.00%	60.00%	-517058.00	-692697.00
Bardu Senter AS	50.00%	50.00%	388168.00	-531001.00



Årsregnskap

2020

Harila Holding AS

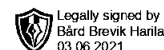
Org.nr.:994 352 164



RESULTATREGNSKAP

HARILA HOLDING AS

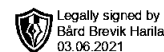
DRIFTSINNEKTER OG DRIFTSKOSTNADER	Note	2020	2019
Annen driftsinntekt		337 650	729 698
Sum driftsinntekter		337 650	729 698
Annen driftskostnad	3	118 737	102 075
Sum driftskostnader		118 737	102 075
Driftsresultat		218 913	627 623
FINANSINNEKTER OG FINANSKOSTNADER			
Inntekt på investering i tilknyttet selskap		700 000	400 000
Annen renteinntekt		134	5 550
Annen finansinntekt		1 065 772	326 008
Verdøkning markedsbaserte omløpsmidler	6	3 364 415	847 340
Verdireduksjon markedsbaserte omløpsmidler	6	334 785	564 872
Nedskrivning av finansielle eiendeler		425 000	36 040
Annen rentekostnad		19 113	715
Annen finanskostnad		1 299 652	42 190
Resultat av finansposter		3 051 771	935 080
Ordinært resultat før skattekostnad		3 270 684	1 562 704
Skattekostnad på ordinært resultat	8	-80 503	124 683
Ordinært resultat		3 351 187	1 438 021
Årsresultat	1	3 351 187	1 438 021
SOM ER BRUKT TIL:			
Avsatt til annen egenkapital		3 351 187	1 438 021
Sum disponeringer		3 351 187	1 438 021



BALANSE

HARILA HOLDING AS

EIENDELER	Note	2020	2019
ANLEGGSMIDLER			
IMMATERIELLE EIENDELER			
Utsatt skattefordel	8	129 102	43 460
Sum immaterielle eiendeler		129 102	43 460
VARIGE DRIFTSMIDLER			
FINANSIELLE DRIFTSMIDLER			
Investeringer i datterselskap	4	2 869 135	3 025 917
Lån til foretak i samme konsern		207 500	207 500
Investeringer i tilknyttet selskap	4	1 639 249	1 639 249
Lån til tilknyttet selskap		250 000	400 000
Investeringer i aksjer og andeler		437 200	474 700
Sum finansielle anleggsmidler		5 403 084	5 747 366
Sum anleggsmidler		5 532 186	5 790 826
OMLØPSMIDLER			
FORDRINGER			
Andre kortsiktige fordringer		423	196
Sum fordringer		423	196
INVESTERINGER			
Markedsbaserte aksjer og fondsandeler	5, 6	14 399 340	7 286 473
Andre finansielle instrumenter		54 340	54 340
Sum investeringer		14 453 680	7 340 813
Bankinnskudd, kontanter o.l.		171 011	287 817
Sum omløpsmidler		14 625 114	7 628 826
Sum eiendeler		20 157 300	13 419 651



BALANSE

HARILA HOLDING AS

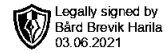
EGENKAPITAL OG GJELD	Note	2020	2019
INNSKUTT EGENKAPITAL			
Aksjekapital	2	100 000	100 000
Sum innskutt egenkapital		100 000	100 000
OPPTJENT EGENKAPITAL			
Annen egenkapital		13 068 330	9 717 143
Sum opptjent egenkapital		13 068 330	9 717 143
Sum egenkapital	1	13 168 330	9 817 143
GJELD			
ANNEN LANGSIKTIG GJELD			
Øvrig langsiktig gjeld	7	4 300 609	2 851 188
Sum annen langsiktig gjeld		4 300 609	2 851 188
KORTSIKTIG GJELD			
Leverandørgjeld		2 116	980
Annen kortsiktig gjeld	7	2 686 245	750 340
Sum kortsiktig gjeld		2 688 361	751 320
Sum gjeld		6 988 970	3 602 508
Sum gjeld og egenkapital		20 157 300	13 419 651

Tromsø, 03.06.2021

Bård Brevik Harila
Styreleder/daglig leder



Harila Holding AS



NOTER PR. 31.12.2020

Regnskapsprinsipper

Årsregnskapet er satt opp i samsvar med regnskapsloven og god regnskapsskikk. Særreglene for små foretak er brukt for alle poster der det foreligger slik valgadgang.

Konsolidering

Det utarbeides ikke konsernregnskap.

Inntektsføring

Tjenester inntektsføres løpende.

Hovedregel for vurdering og klassifisering av eiendeler og gjeld.

Eiendeler bestemt til varig eie eller bruk er klassifisert som anleggsmidler. Andre eiendeler er klassifisert som omløpsmidler. Fordringer som skal tilbakebetales innen et år fra etableringstidspunktet er uansett klassifisert som omløpsmidler. Ved klassifisering av kortsiktig og langsiktig gjeld er analoge kriterier lagt til grunn.

Aksjer

Andre aksjer er oppført i regnskapet til kostpris. I de tilfeller der den virkelige verdien er lavere enn kostprisen og dette ikke er forbigående, er det foretatt nedskrivning. Markedsbaserte aksjer og andeler er oppført i regnskapet til markedsverdi pr. 31.12.

Fordringer

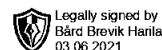
Andre fordringer er ført opp til pålydende.

Skatter

Skattekostnaden i resultatregnskapet omfatter både periodens betalbare skatt og endring i utsatt skatt. Utsatt skatt er beregnet med 22 % på grunnlag av de midlertidige forskjellene som eksisterer mellom regnskapsmessige og skattemessige verdier, samt eventuelt ligningsmessig underskudd til framføring ved utgangen av regnskapsåret. Skatteøkende og skattereduserende midlertidige forskjeller som reverserer eller kan reversere i samme periode er utlignet.



Harila Holding AS



NOTER PR. 31.12.2020

Note 1 Egenkapital

	Aksje kapital	Annen egenkapital	SUM
Kapital 01.01.2020	100 000	9 717 143	9 817 143
Årets resultat		3 351 187	3 351 187
Kapital 31.12.2020	100 000	13 068 330	13 168 330

Note 2 Aksjonærer

AKSJEKAPITALEN I HARILA HOLDING AS PR. 31.12 BESTÅR AV:

	Antall	Pålydende	Bokført
Ordinære aksjer	100	1 000,0	100 000
Sum	100		100 000

EIERSTRUKTUR

De største aksjonærene i % pr. 31.12 var:

	Ordinære	Eierandel	Stemmeandel
Bård Brevik Harila	100	100,0	100,0

AKSJER OG OPSJONER EIET AV MEDLEMMER I STYRET OG DAGLIG LEDER:

Navn	Verv	Ordinære
Bård Brevik Harila	Styreleder/daglig leder	100
Totalt antall aksjer		100

Note 3 Godtgjørelser m.v.

Det er ikke utbetalt honorar til styret i 2020. Lønn til daglig leder utgjorde kr. 0. Honorar til revisor er kostnadsført med kr. 15 000 for revisjon og kr. 13 000 for øvrig bistand.

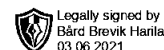
Note 4 Datterselskap, TS og FKV

	Kontor- kommune	Eierandel	Stemmeandel	Egenkapital	Resultat
DS/FKV/TS					
Bardu Senter AS	Bardu	50,0%	50,0%	388 168	-531 001
Bjerka Utvikling AS	Hemnes	60,0%	60,0%	-517 058	-692 697
Harila Holding II AS	Tromsø	100,0%	100,0%	3 061 466	-13 565
Sjølundveien 1 AS	Tromsø	50,0%	50,0%	6 161 780	1 373 257
Sum				9 094 356	135 994

Resultat og egenkapital for Bardu Senter AS er hentet fra årsregnskapet for 2019.



Harila Holding AS



NOTER PR. 31.12.2020

Note 5 Verdipapirer

	Eier- andel	Anskaffelses kost	Balanseført verdi
OMLØPSMIDLER			
AVANCE GAS HOLDING LTD		74 764	144 660
Aker ASA		792 183	2 212 000
Aker Bp ASA		23 808	37 186
Aker Carbon Capture AS		14 620	153 080
Aker Offshore Wind AS		12 642	91 160
Aker Solutions ASA		1 049 071	1 237 040
Alfred Berg Gambak		100 000	118 997
Dnb Teknologi		100 000	153 983
Dno ASA		24 766	44 264
East Capital Ryssland		100 000	129 544
Fondsfinans Global Energi		100 000	101 751
Forte Tronder		100 000	102 762
Frontline LTD Norge		208 920	187 118
Gaming Innovation Grup INC		795 136	288 578
Golden Ocean Group Limited		405 443	277 080
Kraft Bank ASA		1 827 968	2 409 153
Magnora ASA		31 750	173 469
Odin Europa		100 000	110 955
Odin Global F		100 000	109 203
SEF Kraft Global B		200 000	185 097
Sef Høyrente B		5 600 000	5 841 587
Storebrand ASA		97 411	150 100
Storebrand N Vekst		100 000	140 571
Sum		11 958 483	14 399 340

Note 6 Markedsbaserte verdipapirer

	Anskaffelses kost	Markeds verdi	Balanseført verdi
Omløpsmidler	11 958 483	14 399 340	14 399 340

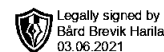
Note 7 Konsernmellomværende

	2020	2019
Øvrig langsiktig gjeld	3 500 609	2 751 188
Annen kortsiktig gjeld - avgitt konsernbidrag	23 357	750 340

Avgitt konsernbidrag kr. 23 357 er etter skatt på kr. 5 139 ført som investering i datterselskap med kr. 18 218.



Harila Holding AS



NOTER PR. 31.12.2020

Note 8 Skatt

Årets skattekostnad	2020	2019
Resultatført skatt på ordinært resultat:		
Betalbar skatt	5 139	165 075
Endring i utsatt skattefordel	-85 642	-40 392
Skattekostnad ordinært resultat	-80 503	124 683
Skattepliktig inntekt:		
Ordinært resultat før skatt	3 270 684	1 562 704
Permanente forskjeller	-3 247 328	-812 363
Avgitt konsernbidrag	-23 357	-750 340
Skattepliktig inntekt	0	0
Betalbar skatt i balansen:		
Betalbar skatt på årets resultat	5 139	165 075
Betalbar skatt på avgitt konsernbidrag	-5 139	-165 075
Sum betalbar skatt i balansen	0	0

Skatteeffekten av midlertidige forskjeller som har gitt opphav til utsatt skatt og utsatte skattefordeler, spesifisert på typer av midlertidige forskjeller

	2020	2019	Endring
Aksjer og andre verdipapirer	-586 826	-197 547	389 279
Grunnlag for utsatt skattefordel	-586 826	-197 547	389 279
Utsatt skattefordel (22 %)	-129 102	-43 460	85 641



JEK Revisjon AS

UAVHENGIG REVISORS BERETNING

Til generalforsamlingen i Harila Holding AS

Uttalelse om revisjonen av årsregnskapet

Konklusjon

Vi har revidert selskapet Harila Holding AS' årsregnskap som viser et overskudd på kr 3 351 187. Årsregnskapet består av balanse per 31. desember 2020, resultatregnskap for regnskapsåret avsluttet per denne datoen og noter til årsregnskapet, herunder et sammendrag av viktige regnskapsprinsipper.

Etter vår mening er det medfølgende årsregnskapet avgitt i samsvar med lov og forskrifter og gir et rettviseende bilde av selskapets finansielle stilling per 31. desember 2020, og av dets resultater for regnskapsåret avsluttet per denne datoen i samsvar med regnskapslovens regler og god regnskapsskikk i Norge.

Grunnlag for konklusjonen

Vi har gjennomført revisjonen i samsvar med lov, forskrift og god revisjonsskikk i Norge, herunder de internasjonale revisjonsstandardene (ISA-ene). Våre oppgaver og plikter i henhold til disse standardene er beskrevet i *Revisors oppgaver og plikter ved revisjon av årsregnskapet*. Vi er uavhengig av selskapet slik det kreves i lov og forskrift, og har overholdt våre øvrige etiske forpliktelser i samsvar med disse kravene. Etter vår oppfatning er innhentet revisjonsbevis tilstrekkelig og hensiktsmessig som grunnlag for vår konklusjon.

Styret og daglig leders ansvar for årsregnskapet

Styret og daglig leder (ledelsen) er ansvarlig for å utarbeide årsregnskapet i samsvar med lov og forskrifter, herunder for at det gir et rettviseende bilde i samsvar med regnskapslovens regler og god regnskapsskikk i Norge. Ledelsen er også ansvarlig for slik intern kontroll som den finner nødvendig for å kunne utarbeide et årsregnskap som ikke inneholder vesentlig feilinformasjon, verken som følge av misligheter eller utilsiktede feil.

Ved utarbeidelsen av årsregnskapet må ledelsen ta standpunkt til selskapets evne til fortsatt drift og opplyse om forhold av betydning for fortsatt drift. Forutsetningen om fortsatt drift skal legges til grunn for årsregnskapet så lenge det ikke er sannsynlig at virksomheten vil bli avvirket.

Revisors oppgaver og plikter ved revisjonen av årsregnskapet

Vårt mål er å oppnå betryggende sikkerhet for at årsregnskapet som helhet ikke inneholder vesentlig feilinformasjon, verken som følge av misligheter eller utilsiktede feil, og å avgi en revisjonsberetning som inneholder vår konklusjon. Betryggende sikkerhet er en høy grad av sikkerhet, men ingen garanti for at en revisjon utført i samsvar med lov, forskrift og god revisjonsskikk i Norge, herunder ISA-ene, alltid vil avdekke vesentlig feilinformasjon som eksisterer. Feilinformasjon kan oppstå som følge av misligheter eller utilsiktede feil. Feilinformasjon blir vurdert som vesentlig dersom den enkeltvis eller samlet med rimelighet kan forventes å påvirke økonomiske beslutninger som brukerne foretar basert på årsregnskapet.

Godkjent revisjonsselskap – Autorisert regnskapsførerselskap
Evjenveien 118, 9024 Tomasjord -Telefon 907 89 751 – E-post: jan@jekrevisjon.no - NO 926 756 524 MVA
Medlem av Den norske Revisorforening



JEK Revisjon AS


For videre beskrivelse av revisors oppgaver og plikter vises det til
<https://revisorforeningen.no/revisjonsberetninger>

Uttalelse om øvrige lovmessige krav

Konklusjon om registrering og dokumentasjon

Basert på vår revisjon av årsregnskapet som beskrevet ovenfor, og kontrollhandlinger vi har funnet nødvendig i henhold til internasjonal standard for attestasjonsoppdrag (ISAE) 3000 «Attestasjonsoppdrag som ikke er revisjon eller forenklet revisorkontroll av historisk finansiell informasjon», mener vi at ledelsen har oppfylt sin plikt til å sørge for ordentlig og oversiktlig registrering og dokumentasjon av selskapets regnskapsopplysninger i samsvar med lov og god bokføringskikk i Norge.

Tromsø, 03.06.2021


Jan Erik Kläusen
Statsautorisert revisor