



## ÅRSREGNSKAPET FOR REGNSKAPSÅRET 2020 - GENERELL INFORMASJON

### Enheten

Organisasjonsnummer: 915 671 217  
Organisasjonsform: Aksjeselskap  
Foretaksnavn: ETTERTANKEN AS  
Forretningsadresse: Furubergsvegen 34  
2256 GRUE FINNSKOG

### Regnskapsår

Årsregnskapets periode: 01.01.2020 - 31.12.2020

### Konsern

Morselskap i konsern: Nei

### Regnskapsregler

Regler for små foretak benyttet: Ja  
Benyttet ved utarbeidelsen av årsregnskapet til selskapet: Regnskapslovens alminnelige regler

### Årsregnskapet fastsatt av kompetent organ

Bekreftet av representant for selskapet: Anne Lovise Nordlund  
Dato for fastsettelse av årsregnskapet: 13.08.2021

### Grunnlag for avgivelse

År 2020: Årsregnskapet er elektronisk innlevert  
År 2019: Tall er hentet fra elektronisk innlevert årsregnskap fra 2020

*Det er ikke krav til at årsregnskapet m.v. som sendes til Regnskapsregisteret er undertegnet. Kontrollen på at dette er utført ligger hos revisor/enhetens øverste organ. Sikkerheten ivaretas ved at innsender har rolle/rettighet for innsending av årsregnskapet via Altinn, og ved at det bekreftes at årsregnskapet er fastsatt av kompetent organ.*

Brønnøysundregistrene, 14.07.2022



## Resultatregnskap

Beløp i: NOK	Note	2020	2019
<b>RESULTATREGNSKAP</b>			
<b>Inntekter</b>			
Salgsinntekt		502 606	898 868
Annen driftsinntekt		19 248	31 696
<b>Sum inntekter</b>		<b>521 854</b>	<b>930 564</b>
<b>Kostnader</b>			
Varekostnad		208 298	372 511
Lønnskostnad	2	128 140	314 250
Avskrivning av driftsmidler og immaterielle eiendeler	1	43 600	41 006
Annen driftskostnad	2	155 599	210 319
<b>Sum kostnader</b>		<b>535 637</b>	<b>938 086</b>
<b>Driftsresultat</b>		<b>-13 783</b>	<b>-7 522</b>
<b>Finansinntekter og finanskostnader</b>			
Annen renteinntekt		92	841
Annen finansinntekt		281	217
<b>Sum finansinntekter</b>		<b>373</b>	<b>1 058</b>
<b>Netto finans</b>		<b>373</b>	<b>1 058</b>
<b>Ordinært resultat før skattekostnad</b>		<b>-13 410</b>	<b>-6 464</b>
<b>Ordinært resultat etter skattekostnad</b>		<b>-13 410</b>	<b>-6 464</b>
<b>Årsresultat</b>	5	<b>-13 410</b>	<b>-6 464</b>
<b>Årsresultat etter minoritetsinteresser</b>		<b>-13 410</b>	<b>-6 464</b>
<b>Totalresultat</b>		<b>-13 410</b>	<b>-6 464</b>
<b>Overføringer og disponeringer</b>			
Avsatt til annen egenkapital		-13 410	-6 464
<b>Sum overføringer og disponeringer</b>		<b>-13 410</b>	<b>-6 464</b>



## Balanse

Beløp i: NOK	Note	2020	2019
<b>BALANSE - EIENDELER</b>			
<b>Anleggsmidler</b>			
<b>Immaterielle eiendeler</b>			
<b>Varige driftsmidler</b>			
Tomter, bygninger o.a. fast eiendom		190 140	216 140
Driftsløsøre, inventar o.a. utstyr		46 800	64 400
<b>Sum varige driftsmidler</b>	1	<b>236 940</b>	<b>280 540</b>
<b>Sum anleggsmidler</b>		<b>236 940</b>	<b>280 540</b>
<b>Omløpsmidler</b>			
<b>Varer</b>			
<b>Sum varer</b>		<b>41 246</b>	<b>30 519</b>
<b>Fordringer</b>			
Kundefordringer		1 000	3 235
Andre kortsiktige fordringer		13 025	9 137
<b>Sum fordringer</b>		<b>14 025</b>	<b>12 372</b>
<b>Bankinnskudd, kontanter og lignende</b>			
Bankinnskudd, kontanter o.l.	3	226 536	280 980
<b>Sum bankinnskudd, kontanter og lignende</b>		<b>226 536</b>	<b>280 980</b>
<b>Sum omløpsmidler</b>		<b>281 808</b>	<b>323 871</b>
<b>SUM EIENDELER</b>		<b>518 748</b>	<b>604 411</b>
<b>BALANSE - EGENKAPITAL OG GJELD</b>			
<b>Egenkapital</b>			
<b>Innskutt egenkapital</b>			
Aksjekapital	6	536 000	536 000
Beholdning av egne aksjer	6		
Annen innskutt egenkapital		-6 000	-6 000



### Balanse

<b>Beløp i: NOK</b>	<b>Note</b>	<b>2020</b>	<b>2019</b>
<b>Sum innskutt egenkapital</b>		<b>530 000</b>	<b>530 000</b>
<b>Opptjent egenkapital</b>			
Annen egenkapital	4		
Udekket tap		40 812	27 402
<b>Sum opptjent egenkapital</b>		<b>-40 812</b>	<b>-27 402</b>
<b>Sum egenkapital</b>	5	<b>489 188</b>	<b>502 598</b>
<b>Sum langsiktig gjeld</b>		<b>0</b>	<b>0</b>
<b>Kortsiktig gjeld</b>			
Leverandørgjeld		1 959	31 509
Skyldig offentlige avgifter		3 923	16 208
Annen kortsiktig gjeld		23 678	54 096
<b>Sum kortsiktig gjeld</b>		<b>29 560</b>	<b>101 813</b>
<b>Sum gjeld</b>		<b>29 560</b>	<b>101 813</b>
<b>SUM EGENKAPITAL OG GJELD</b>		<b>518 748</b>	<b>604 411</b>



## Brønnøysundregistrene

### ÅRSREGNSKAP FOR REGNSKAPSÅRET 2020 - GENERELL INFORMASJON

Journalnummer: 2021 849750

#### Enheten

Organisasjonsnummer: 915 671 217  
Organisasjonsform: Aksjeselskap  
Foretaksnavn: ETTERTANKEN AS  
Forretningsadresse: Furubergsvegen 34  
2256 GRUE FINNSKOG

#### Regnskapsår

Årsregnskapets periode: 01.01.2020 - 31.12.2020

#### Konsern

Morselskap i konsern: Nei

#### Regnskapsregler

Regler for små foretak benyttet: Ja  
Benyttet ved utarbeidelsen av  
årsregnskapet til selskapet: Regnskapslovens alminnelige regler

#### Årsregnskapet fastsatt av kompetent organ

Bekreftet av representant for selskapet: Anne Lovise Nordlund  
Dato for fastsettelse av årsregnskapet: 13.08.2021

#### Revisjon

Selskapet har besluttet at årsregnskapet  
ikke skal revideres: Ja

#### Grunnlag for avgivelse

År 2020: Årsregnskap er elektronisk innlevert.  
År 2019: Tall er hentet fra elektronisk innlevert årsregnskap fra 2020.

*Det er ikke krav til at årsregnskapet m.v. som sendes til Regnskapsregisteret er undertegnet. Kontrollen på at dette er utført ligger hos revisor/enhetens øverste organ. Sikkerheten ivaretas ved at innsender har rolle/rettighet for innsending av årsregnskapet via Altinn, og ved at det bekreftes at årsregnskapet er fastsatt av kompetent organ.*

Brønnøysundregistrene, 02.10.2021



Organisasjonsnr: 915 671 217  
ETTERTANKEN AS

## RESULTATREGNSKAP

<b>Beløp i: NOK</b>	<b>Note</b>	<b>2020</b>	<b>2019</b>
<b>RESULTATREGNSKAP</b>			
<b>Inntekter</b>			
Salgsinntekt		502 606	898 868
Annen driftsinntekt		19 248	31 696
<b>Sum inntekter</b>		<b>521 854</b>	<b>930 564</b>
<b>Kostnader</b>			
Varekostnad		208 298	372 511
Lønnskostnad	2	128 140	314 250
Avskrivning av driftsmidler og immaterielle eiendeler	1	43 600	41 006
Annen driftskostnad	2	155 599	210 319
<b>Sum kostnader</b>		<b>535 637</b>	<b>938 086</b>
<b>Driftsresultat</b>		<b>-13 783</b>	<b>-7 522</b>
<b>Finansinntekter og finanskostnader</b>			
Annen renteinntekt		92	841
Annen finansinntekt		281	217
<b>Sum finansinntekter</b>		<b>373</b>	<b>1 058</b>
<b>Netto finans</b>		<b>373</b>	<b>1 058</b>
<b>Ordinært resultat før skattekostnad</b>		<b>-13 410</b>	<b>-6 464</b>
<b>Ordinært resultat etter skattekostnad</b>		<b>-13 410</b>	<b>-6 464</b>
<b>Årsresultat</b>	5	<b>-13 410</b>	<b>-6 464</b>
<b>Årsresultat etter minoritetsinteresser</b>		<b>-13 410</b>	<b>-6 464</b>
<b>Totalresultat</b>		<b>-13 410</b>	<b>-6 464</b>
<b>Overføringer og disponeringer</b>			
Avsatt til annen egenkapital		-13 410	-6 464
<b>Sum overføringer og disponeringer</b>		<b>-13 410</b>	<b>-6 464</b>



Organisasjonsnr: 915 671 217  
ETTERTANKEN AS

## BALANSE

**Beløp i: NOK** **Note** **2020** **2019**

### BALANSE - EIENDELER

#### Anleggsmidler Immaterielle eiendeler

#### Varige driftsmidler

Tomter, bygninger o.a. fast eiendom		190 140	216 140
Driftsløsøre, inventar o. a. utstyr		46 800	64 400
<b>Sum varige driftsmidler</b>	<b>1</b>	<b>236 940</b>	<b>280 540</b>

<b>Sum anleggsmidler</b>		<b>236 940</b>	<b>280 540</b>
--------------------------	--	----------------	----------------

#### Omløpsmidler

<b>Varer</b>			
<b>Sum varer</b>		<b>41 246</b>	<b>30 519</b>

#### Fordringer

Kundefordringer		1 000	3 235
Andre kortsiktige fordringer		13 025	9 137
<b>Sum fordringer</b>		<b>14 025</b>	<b>12 372</b>

#### Bankinnskudd, kontanter og lignende

Bankinnskudd, kontanter o. l.	3	226 536	280 980
<b>Sum bankinnskudd, kontanter og lignende</b>		<b>226 536</b>	<b>280 980</b>

<b>Sum omløpsmidler</b>		<b>281 808</b>	<b>323 871</b>
-------------------------	--	----------------	----------------

<b>SUM EIENDELER</b>		<b>518 748</b>	<b>604 411</b>
----------------------	--	----------------	----------------

### BALANSE - EGENKAPITAL OG GJELD

#### Egenkapital

#### Innskutt egenkapital

Aksjekapital	6	536 000	536 000
Beholdning av egne aksjer	6		
Annen innskutt egenkapital		-6 000	-6 000
<b>Sum innskutt egenkapital</b>		<b>530 000</b>	<b>530 000</b>

#### Opptjent egenkapital

Annen egenkapital	4		
Udekket tap		40 812	27 402
<b>Sum opptjent egenkapital</b>		<b>-40 812</b>	<b>-27 402</b>



Sum egenkapital	5	489 188	502 598
Sum langsiktig gjeld		0	0
Kortsiktig gjeld			
Leverandørgjeld		1 959	31 509
Skyldig offentlige avgifter		3 923	16 208
Annen kortsiktig gjeld		23 678	54 096
Sum kortsiktig gjeld		29 560	101 813
Sum gjeld		29 560	101 813
SUM EGENKAPITAL OG GJELD		518 748	604 411



Organisasjonsnr: 915 671 217  
ETTERTANKEN AS

NOTEOPPLYSNINGER - SELSKAP - alle poster oppgitt i hele tall

Note

Antall årsverk i regnskapsåret

Virksomheten har hatt følgende antall årsverk:  
1.00



# Årsregnskap 2020

## Ettertanken AS

Resultatregnskap  
Balanse  
Noter til regnskapet

Org.nr.: 915 671 217



<b>Resultatregnskap</b>			
<b>Ettertanken AS</b>			
<b>Driftsinntekter og driftskostnader</b>	<b>Note</b>	<b>2020</b>	<b>2019</b>
Salgsinntekt		502 606	898 868
Annen driftsinntekt		19 248	31 696
Sum driftsinntekter		521 854	930 564
Varekostnad		208 298	372 511
Lønnskostnad	2	128 140	314 250
Avskrivning av driftsmidler og immaterielle eiendeler	1	43 600	41 006
Annen driftskostnad	2	155 599	210 319
Sum driftskostnader		535 637	938 086
Driftsresultat		-13 783	-7 522
<b>Finansinntekter og finanskostnader</b>			
Annen renteinntekt		92	841
Annen finansinntekt		281	217
Resultat av finansposter		373	1 058
Ordinært resultat før skattekostnad		-13 410	-6 464
Ordinært resultat		-13 410	-6 464
<b>Ekstraordinære inntekter og kostnader</b>			
<b>Årsresultat</b>	<b>5</b>	<b>-13 410</b>	<b>-6 464</b>
<b>Overføringer</b>			
Avsatt til annen egenkapital		-13 410	-6 464
Sum overføringer		-13 410	-6 464



<b>Balanse</b>				
<b>Ettertanken AS</b>				
<b>Eiendeler</b>	<b>Note</b>	<b>2020</b>	<b>2019</b>	
<b>Anleggsmidler</b>				
<b>Varige driftsmidler</b>				
Tomter, bygninger o.a. fast eiendom		190 140	216 140	
Driftsløsøre, inventar o.a. utstyr		46 800	64 400	
Sum varige driftsmidler	1	236 940	280 540	
Sum anleggsmidler		236 940	280 540	
<b>Omløpsmidler</b>				
Lager av varer og annen beholdning		41 246	30 519	
<b>Fordringer</b>				
Kundefordringer		1 000	3 235	
Andre kortsiktige fordringer		13 025	9 137	
Sum fordringer		14 025	12 372	
Bankinnskudd, kontanter o.l.	3	226 536	280 980	
Sum omløpsmidler		281 808	323 871	
<b>Sum eiendeler</b>		<b>518 748</b>	<b>604 411</b>	



<b>Balanse</b>			
<b>Ettertanken AS</b>			
<b>Egenkapital og gjeld</b>	<b>Note</b>	<b>2020</b>	<b>2019</b>
<b>Innskutt egenkapital</b>			
Aksjekapital	6	536 000	536 000
Annen innskutt egenkapital		-6 000	-6 000
Sum innskutt egenkapital		530 000	530 000
<b>Opptjent egenkapital</b>			
Udekket tap		-40 812	-27 402
Sum opptjent egenkapital		-40 812	-27 402
Sum egenkapital	5	489 188	502 598
<b>Gjeld</b>			
<b>Kortsiktig gjeld</b>			
Leverandørgjeld		1 959	31 509
Skyldig offentlige avgifter		3 923	16 208
Annen kortsiktig gjeld		23 678	54 096
Sum kortsiktig gjeld		29 560	101 813
Sum gjeld		29 560	101 813
<b>Sum egenkapital og gjeld</b>		<b>518 748</b>	<b>604 411</b>
Grue Finnskog, 13.08.2021 Styret i Ettertanken AS			
_____ Frode Bjørnseth styreleder	_____ Inger-Lise Korbøl styremedlem	_____ Bjørn Olav Waalberg styremedlem	
_____ Bent Sigbjørn Sæther styremedlem	_____ Anders Wiger styremedlem	_____ Marit Korbøl styremedlem	
<b>Ettertanken AS</b>		<b>Side 4</b>	



## ETTERTANKEN AS Noter 2020

### REGNSKAPSPRINSIPPER

Årsregnskapet er satt opp i samsvar med regnskapsloven. Det er utarbeidet etter norske regnskapsstandarder.

#### Driftsinntekter og kostnader

Inntektsføring skjer etter opptjeningsprinsippet som normalt vil være leveringstidspunktet for varer og tjenester. Kostnader medtas etter sammenstillingsprinsippet, dvs. at kostnader medtas i samme periode som tilhørende inntekter inntektsføres.

#### Hovedregel for vurdering og klassifisering av eiendeler og gjeld

Eiendeler bestemt til varig eie eller bruk er klassifisert som anleggsmidler. Andre eiendeler er klassifisert som omløpsmidler. Fordringer som skal tilbakebetales innen et år er uansett klassifisert som omløpsmidler. Ved klassifisering av kortsiktig og langsiktig gjeld er analoge kriterier lagt til grunn.

Anleggsmidler vurderes til anskaffelseskost, men nedskrives til virkelig verdi når verdifallet forventes ikke å være forbigående. Anleggsmidler med begrenset økonomisk levetid avskrives planmessig. Langsiktig gjeld balanseføres til nominelt mottatt beløp på etableringstidspunktet.

Omløpsmidler vurderes til laveste av anskaffelseskost og virkelig verdi. Kortsiktig gjeld balanseføres til nominelt mottatt beløp på etableringstidspunktet.

Enkelte poster er vurdert etter andre regler. Postene det gjelder vil være blant de postene som omhandles nedenfor.

#### Varige driftsmidler

Varige driftsmidler avskrives over forventet økonomisk levetid. Avskrivningene er som hovedregel fordelt lineært over antatt økonomisk levetid.

#### Fordringer

Kundefordringer og andre fordringer oppføres til pålydende etter fradrag for avsetning til forventet tap. Avsetning til tap gjøres på grunnlag av en individuell vurdering av de enkelte fordringene. I tillegg gjøres det for øvrige kundefordringer en uspesifisert avsetning for å dekke antatt tap.

#### Skatt

Skattekostnaden i resultatregnskapet omfatter både periodens betalbare skatt og endring i utsatt skatt. Utsatt skatt er beregnet med 22% på grunnlag av de midlertidige forskjeller som eksisterer mellom regnskapsmessige og skattemessige verdier, samt ligningsmessig underskudd til fremføring ved utgangen av regnskapsåret. Skatteøkende og skattereduserende midlertidige forskjeller som reverserer eller kan reversere i samme periode er utlignet og nettoført. Utsatt skatt på merverdier i forbindelse med oppkjøp av datterselskap blir ikke utlignet.



## ETTERTANKEN AS Noter 2020

### NOTE 1 - ANLEGGSMIDLER

	Bygninger OG TOMTER	Driftsløsøre, INVENTAR OL.	Sum
Anskaffelseskost pr. 01.01.20	261 301	88 486	349 787
+ Tilgang kjøpte anleggsmidler	0	0	0
= Anskaffelseskost 31.12.20	261 301	88 486	349 787
<b>Akkumulerte avskrivninger 31.12.20</b>	<b>71 161</b>	<b>41 686</b>	<b>112 847</b>
= Bokført verdi 31.12.20	<b>190 140</b>	<b>46 800</b>	<b>236 940</b>
Årets ordinære avskrivninger	26 000	17 600	43 600
Økonomisk levetid	10 år	5 år	

### NOTE 2 - LØNSKOSTNADER OG YTELSE, GODTGJØRELSE TIL DAGLIG LEDER, STYRET OG REVISOR

Lønnskostnader	2020	2019
Lønninger	115 879	284 081
Arbeidsgiveravgift	10 903	30 113
Andre ytelser	1 358	57
Sum	128 140	314 250

Selskapet har i 2020 sysselsatt 1 årsverk.

#### Pensjonsforpliktelser

Selskapet er ikke pliktig til å ha tjenstepensjonsordning etter lov om obligatorisk tjenstepensjon. Det er ikke opprettet pensjonsordninger etter kravene i denne lov.

Ytelser til ledende personer	Daglig leder	Styret
Sum	0	0

#### Revisor

Kostnadsført revisjonshonorar for 2020 utgjør kr 0.  
Kostnadsført honorar for andre tjenester utgjør kr 0.

### NOTE 3 - BANKINNSKUDD

Innestående midler på skattetrekkkonto (bundne midler) er på kr. 1 735.



## ETTERTANKEN AS Noter 2020

### NOTE 4 - FORTSATT DRIFT

Resultatet for 2020 viser et underskudd på kr. 13 410 etter skatt, mot et underskudd på kr. 6 464 i 2019. Soliditeten og likviditeten er fortsatt god og det er ikke noe som indikerer at driften ikke kan fortsette. Styret vurderer at forutsetningene for fortsatt drift er til stede og legger det til grunn for sin virksomhet.

Utbruddet av Covid-19 og de konsekvenser dette medfører vil påvirke selskapet også i 2021. Det er ikke mulig på nåværende tidspunkt og foreta noe estimat for hva konsekvensene vil medføre.

### NOTE 5 - EGENKAPITAL

	Aksjekapital	Overkurs	Annen Innskutt egenkapital	Annen egenkapital	Sum egenkapital
Pr. 31.12.2019	536 000	0	-6 000	-27 402	502 598
Pr 01.01.2020	536 000	0	-6 000	-27 402	502 598
Årets resultat				-13 410	-13 410
Pr 31.12.2020	536 000	0	-6 000	-40 812	489 188

### NOTE 6- AKSJONÆRER

Aksjekapitalen i Etertanken AS pr. 31.12 består av:

	Antall	Pålydende	Bokført
Ordinære aksjer	536	1 000,00	536 000
<b>Sum</b>		<b>536</b>	<b>536 000</b>

#### Eierstruktur

De største aksjonærene i % pr. 31.12 var:

	Ordinære	Eierandel	Stemmeandel
Bent Sigbjørn Sæther	26	4,9	4,9
Anders Wiger	19	3,5	3,5
Bjarne Korbøl	18	3,4	3,4
Bjørn Olav Waalberg	18	3,4	3,4
Anne Karin Helgeberg Sæther	17	3,2	3,2
Anne-Lovise Nordlund	17	3,2	3,2
Hilde Kjersti Sæther	17	3,2	3,2
Inger-Lise Korbøl	17	3,2	3,2
Odd Finn Østgård	15	2,8	2,8
Bjørn Helge Lundin	10	1,9	1,9
Knut Hanssen	10	1,9	1,9
Vårinn Pauline Nordlund	10	1,9	1,9
Arild Frithjof Busch	6	1,1	1,1
Roy Rismoen	6	1,1	1,1
Sum >1% eierandel	206	38,4	38,4



## ETTERTANKEN AS Noter 2020

Sum øvrige	330	61,6	61,6
Totalt antall aksjer	536	100,0	100,0







### Aksjer og opsjoner eiet av medlemmer i styret og daglig leder:

Navn	Verv	Ordinære
Anders Wiger	styremedlem	19
Inger-Lise Korbøl	styremedlem	17
Bent Sigbjørn Sæther	styremedlem	26
Bjørn Olav Waalberg	styremedlem	18
Marit Solum Korbøl	styremedlem	5
Frode Bjørnseth	styreleder	2



Ettertanken AS			
Egenkapital og gjeld	Note	2020	2019
<b>Innskutt egenkapital</b>			
Aksjekapital	6	536 000	536 000
Annen innskutt egenkapital		-6 000	-6 000
Sum innskutt egenkapital		530 000	530 000
<b>Opptjent egenkapital</b>			
Udekket tap		-40 812	-27 402
Sum opptjent egenkapital		-40 812	-27 402
Sum egenkapital	5	489 188	502 598
<b>Gjeld</b>			
<b>Kortsiktig gjeld</b>			
Leverandørgjeld		1 959	31 509
Skyldig offentlige avgifter		3 923	16 208
Annen kortsiktig gjeld		23 678	54 096
Sum kortsiktig gjeld		29 560	101 813
Sum gjeld		29 560	101 813
Sum egenkapital og gjeld		518 748	604 411

Grue Finnskog, 13.08.2021  
Styret i Ettertanken AS

 Frode Bjørnseth styreleder	 Inger-Lise Korbøl styremedlem	 Bjørn Olav Waalberg styremedlem
 Bent Sigbjørn Feather styremedlem	 Anders Wiger styremedlem	 Marit Korbøl styremedlem

Ettertanken AS Side 4