



ÅRSREGNSKAPET FOR REGNSKAPSÅRET 2024 - GENERELL INFORMASJON

Enheten

Organisasjonsnummer: 983 154 433
Organisasjonsform: Aksjeselskap
Foretaksnavn: SEDL DRIFT AS
Forretningsadresse: Kirkevegen 50
2335 STANGE

Regnskapsår

Årsregnskapets periode: 01.01.2024 - 31.12.2024

Konsern

Morselskap i konsern: Nei

Regnskapsregler

Regler for små foretak benyttet: Ja
Benyttet ved utarbeidelsen av årsregnskapet til selskapet: Regnskapslovens alminnelige regler

Årsregnskapet fastsatt av kompetent organ

Bekreftet av representant for selskapet: STIG-EIRIK DAGFINRUD LUND

Dato for fastsettelse av årsregnskapet: 09.05.2025

Grunnlag for avgivelse

År 2024: Årsregnskapet er elektronisk innlevert
År 2023: Tall er hentet fra elektronisk innlevert årsregnskap fra 2024

Det er ikke krav til at årsregnskapet m.v. som sendes til Regnskapsregisteret er undertegnet. Kontrollen på at dette er utført ligger hos revisor/enhetens øverste organ. Sikkerheten ivaretas ved at innsender har rolle/rettighet for innsending av årsregnskapet via Altinn, og ved at det bekreftes at årsregnskapet er fastsatt av kompetent organ.

Brønnøysundregistrene, 18.06.2025



Postadresse: 8910 Brønnøysund

Telefoner: Opplysningstelefonen 75 00 75 00 Telefaks 75 00 75 05

E-post: firmapost@brreg.no Internett: www.brreg.no

Organisasjonsnummer: 974 760 673



Resultatregnskap

Beløp i: NOK	Note	2024	2023
RESULTATREGNSKAP			
Inntekter			
Salgsinntekter		3 028 319	3 299 899
Annen driftsinntekt			35 000
Sum inntekter		3 028 319	3 334 899
Kostnader			
Endring i beholdning av varer under tilvirkning og ferdig tilvirkede varer		-228 000	297 000
Varekostnad		1 482 613	1 132 697
Lønnskostnad	2	489 367	194 535
Avskrivning på driftsmidler	3	346 500	264 800
Annen driftskostnad	4	1 555 944	1 532 576
Sum kostnader		3 646 424	3 421 608
Driftsresultat		-618 105	-86 709
Finansinntekter og finanskostnader			
Annen renteinntekt		13 299	24 409
Annen finansinntekt		13 101	45 735
Sum finansinntekter		26 400	70 144
Annen rentekostnad		6 318	3 032
Annen finanskostnad		4 031	4 020
Sum finanskostnader		10 349	7 052
Netto finans		16 051	63 092
Resultat før skattekostnad		-602 054	-23 617
Skattekostnad på resultat	5	-100 628	-8 056
Årsresultat		-501 426	-15 561
Årsresultat etter minoritetsinteresser		-501 426	-15 561
Totalresultat		-501 426	-15 561



Resultatregnskap

Beløp i: NOK	Note	2024	2023
Overføringer og disponeringer			
Overført fra annen egenkapital		-501 426	-15 561
Sum overføringer og disponeringer		-501 426	-15 561



Balanse

Beløp i: NOK	Note	2024	2023
BALANSE - EIENDELER			
Anleggsmidler			
Immaterielle eiendeler			
Varige driftsmidler			
Driftsløsøre, inventar o.a. utstyr	3	1 213 000	1 170 000
Sum varige driftsmidler		1 213 000	1 170 000
Finansielle anleggsmidler			
Investeringer i aksjer og andeler		3 636	3 636
Andre fordringer	6	17 000	117 000
Sum finansielle anleggsmidler		20 636	120 636
Sum anleggsmidler		1 233 636	1 290 636
Omløpsmidler			
Varer			
Lager av varer og annen beholdning		934 000	706 000
Sum varer		934 000	706 000
Fordringer			
Kundefordringer		215 485	304 293
Andre kortsiktige fordringer		72 663	51 400
Sum fordringer		288 148	355 693
Bankinnskudd, kontanter og lignende			
Bankinnskudd, kontanter o.l.	7	230 444	654 938
Sum bankinnskudd, kontanter og lignende		230 444	654 938
Sum omløpsmidler		1 452 592	1 716 631
SUM EIENDELER		2 686 228	3 007 267

BALANSE - EGENKAPITAL OG GJELD



Balanse

Beløp i: NOK	Note	2024	2023
Egenkapital			
Innskutt egenkapital			
Aksjekapital (100 aksjer á kr 1 000)	8	100 000	100 000
Sum innskutt egenkapital		100 000	100 000
Opptjent egenkapital			
Annen egenkapital		1 959 237	2 460 663
Sum opptjent egenkapital		1 959 237	2 460 663
Sum egenkapital		2 059 237	2 560 663
Gjeld			
Langsiktig gjeld			
Utsatt skatt	5		100 628
Sum avsetninger for forpliktelser			100 628
Annen langsiktig gjeld			
Sum langsiktig gjeld		0	100 628
Kortsiktig gjeld			
Leverandørgjeld		326 135	232 693
Betalbar skatt	5		6 508
Skyldig offentlige avgifter		43 750	68 518
Annen kortsiktig gjeld		257 106	38 257
Sum kortsiktig gjeld		626 991	345 976
Sum gjeld		626 991	446 604
SUM EGENKAPITAL OG GJELD		2 686 228	3 007 267



Brønnøysundregistrene

ÅRSREGNSKAP FOR REGNSKAPSÅRET 2024 - GENERELL INFORMASJON

Journalnummer: 2025 544271

Enheten

Organisasjonsnummer: 983 154 433
Organisasjonsform: Aksjeselskap
Foretaksnavn: SEDL DRIFT AS
Forretningsadresse: Kirkevegen 50
2335 STANGE

Regnskapsår

Årsregnskapets periode: 01.01.2024 - 31.12.2024

Konsern

Morselskap i konsern: Nei

Regnskapsregler

Regler for små foretak benyttet: Ja
Benyttet ved utarbeidelsen av
årsregnskapet til selskapet: Regnskapslovens alminnelige regler

Årsregnskapet fastsatt av kompetent organ

Bekreftet av representant for selskapet: STIG-EIRIK DAGFINRUD LUND
Dato for fastsettelse av årsregnskapet: 09.05.2025

Revisjon

Selskapet har besluttet at årsregnskapet
ikke skal revideres: Ja
Årsregnskapet er utarbeidet av ekstern
autorisert regnskapsfører: Ja
Ekstern autorisert regnskapsfører har i
løpet av regnskapsåret bistått ved den
løpende regnskapsføringen eller utført
andre tjenester for selskapet enn å
utarbeide årsregnskapet: Ja

Grunnlag for avgivelse

År 2024: Årsregnskap er elektronisk innlevert.
År 2023: Tall er hentet fra elektronisk innlevert årsregnskap fra 2024.

Det er ikke krav til at årsregnskapet m.v. som sendes til Regnskapsregisteret er undertegnet. Kontrollen på at dette er utført ligger hos revisor/enhetens øverste organ. Sikkerheten ivaretas ved at innsender har rolle/rettighet for innsending av årsregnskapet via Altinn, og ved at det bekreftes at årsregnskapet er fastsatt av kompetent organ.

Brønnøysundregistrene, 17.06.2025

Brønnøysundregistrene
Postadresse: Postboks 900, 8910 Brønnøysund
Telefon: 75 00 75 00
E-post: firmapost@brreg.no Internett: www.brreg.no
Organisasjonsnummer: 974 760 673



Organisasjonsnr: 983 154 433
SEDL DRIFT AS

RESULTATREGNSKAP

Beløp i: NOK	Note	2024	2023
RESULTATREGNSKAP			
Inntekter			
Salgsinntekter		3 028 319	3 299 899
Annen driftsinntekt			35 000
Sum inntekter		3 028 319	3 334 899
Kostnader			
Endring i beholdning av varer under tilvirkning og ferdig tilvirkede varer		-228 000	297 000
Varekostnad		1 482 613	1 132 697
Lønnskostnad	2	489 367	194 535
Avskrivning på driftsmidler	3	346 500	264 800
Annen driftskostnad	4	1 555 944	1 532 576
Sum kostnader		3 646 424	3 421 608
Driftsresultat		-618 105	-86 709
Finansinntekter og finanskostnader			
Annen renteinntekt		13 299	24 409
Annen finansinntekt		13 101	45 735
Sum finansinntekter		26 400	70 144
Annen rentekostnad		6 318	3 032
Annen finanskostnad		4 031	4 020
Sum finanskostnader		10 349	7 052
Netto finans		16 051	63 092
Resultat før skattekostnad		-602 054	-23 617
Skattekostnad på resultat	5	-100 628	-8 056
Årsresultat		-501 426	-15 561
Årsresultat etter minoritetsinteresser		-501 426	-15 561
Totalresultat		-501 426	-15 561
Overføringer og disponeringer			
Overført fra annen egenkapital		-501 426	-15 561
Sum overføringer og disponeringer		-501 426	-15 561



Sum innskutt egenkapital	100 000	100 000
Opptjent egenkapital		
Annen egenkapital	1 959 237	2 460 663
Sum opptjent egenkapital	1 959 237	2 460 663
Sum egenkapital	2 059 237	2 560 663
Gjeld		
Langsiktig gjeld		
Utsatt skatt	5	100 628
Sum avsetninger for forpliktelseser		100 628
Annen langsiktig gjeld		
Sum langsiktig gjeld	0	100 628
Kortsiktig gjeld		
Leverandørgjeld	326 135	232 693
Betalbar skatt	5	6 508
Skyldig offentlige avgifter	43 750	68 518
Annen kortsiktig gjeld	257 106	38 257
Sum kortsiktig gjeld	626 991	345 976
Sum gjeld	626 991	446 604
SUM EGENKAPITAL OG GJELD	2 686 228	3 007 267



Organisasjonsnr: 983 154 433
SEDL DRIFT AS

NOTEOPPLYSNINGER - SELSKAP - alle poster oppgitt i hele tall

Note
2

Antall årsverk i regnskapsåret
1.00

Sum Beløp

Balanseført verdi 31.12. Varige driftsmidler Immaterielle eiend.

Konsernregnskap

Morselskapet sitt navn

Forretningskontor for morselskapet

Begrunnelse for at datterselskap er utelatt fra konsolideringen

Samlet beløp - tilknyttet selskap Årets Fjorårets

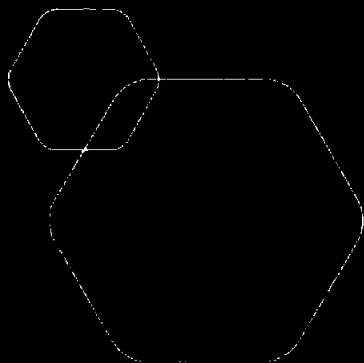
Samlet beløp - foretak i samme konsern Årets Fjorårets

Samlet beløp - foretak i samme konsern Årets Fjorårets

Samlet beløp - felles kontrollert virksomhet Årets Fjorårets

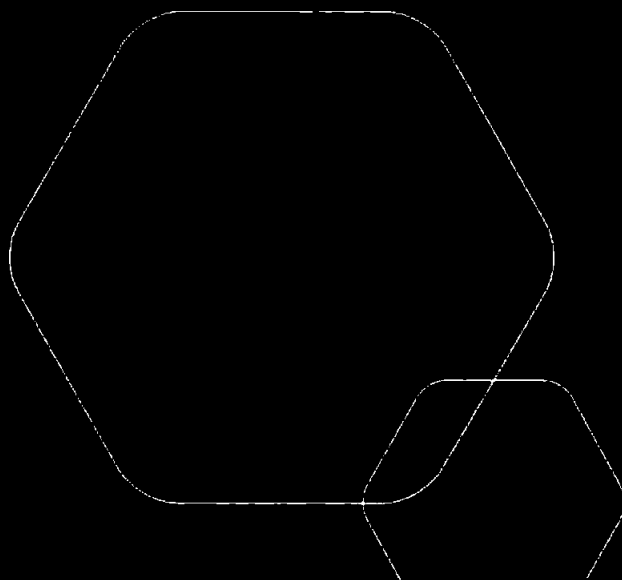
Pantstillelse Beløp

Beholdning av egne aksjer Antall Pålydende Andel av aksjek.



Årsregnskap 2024
SEDL DRIFT AS

Resultatregnskap
Balanse
Noter til regnskapet



Org.nr.: 983 154 433



Resultatregnskap			
Driftsinntekter og driftskostnader	Note	2024	2023
Salgsinntekter		3 028 319	3 299 899
Annen driftsinntekt		0	35 000
Sum driftsinntekter		<u>3 028 319</u>	<u>3 334 899</u>
Varekostnad		1 482 613	1 132 697
Endr. i beh. varer u.tilv. og ferdig tilvirkede varer		-228 000	297 000
Lønnskostnad	2	489 367	194 535
Avskrivning på driftsmidler	3	346 500	264 800
Annen driftskostnad	4	1 555 944	1 532 576
Sum driftskostnader		<u>3 646 424</u>	<u>3 421 608</u>
Driftsresultat		<u>-618 105</u>	<u>-86 709</u>
Finansinntekter og finanskostnader			
Annen renteinntekt		13 299	24 409
Annen finansinntekt		13 101	45 735
Annen rentekostnad		6 318	3 032
Annen finanskostnad		4 031	4 020
Resultat av finansposter		<u>16 051</u>	<u>63 092</u>
Ordinært resultat før skattekostnad		-602 054	-23 617
Skattekostnad på resultat	5	-100 628	-8 056
Resultat		<u>-501 426</u>	<u>-15 561</u>
Årsresultat		<u>-501 426</u>	<u>-15 561</u>
Overføringer			
Overført fra annen egenkapital		501 426	15 561
Sum overføringer		<u>-501 426</u>	<u>-15 561</u>




Balanse			
Eiendeler	Note	2024	2023
Anleggsmidler			
Varige driftsmidler			
Driftsløsøre, inventar o.a. utstyr	3	1 213 000	1 170 000
Sum varige driftsmidler		<u>1 213 000</u>	<u>1 170 000</u>
Finansielle driftsmidler			
Investeringer i aksjer og andeler		3 636	3 636
Andre fordringer	6	17 000	117 000
Sum finansielle anleggsmidler		<u>20 636</u>	<u>120 636</u>
Sum anleggsmidler		<u>1 233 636</u>	<u>1 290 636</u>
Omløpsmidler			
Lager av varer og annen beholdning		<u>934 000</u>	<u>706 000</u>
Fordringer			
Kundefordringer		215 485	304 293
Andre kortsiktige fordringer		72 663	51 400
Sum fordringer		<u>288 148</u>	<u>355 693</u>
Bankinnskudd, kontanter o.l.	7	<u>230 444</u>	<u>654 938</u>
Sum omløpsmidler		<u>1 452 592</u>	<u>1 716 631</u>
Sum eiendeler		<u>2 686 228</u>	<u>3 007 267</u>



Balanse

	Note	2024	2023
Egenkapital og gjeld			
Innskutt egenkapital			
Aksjekapital (100 aksjer á kr 1 000)	8	<u>100 000</u>	<u>100 000</u>
Sum innskutt egenkapital		<u>100 000</u>	<u>100 000</u>
Opptjent egenkapital			
Annen egenkapital		<u>1 959 237</u>	<u>2 460 663</u>
Sum opptjent egenkapital		<u>1 959 237</u>	<u>2 460 663</u>
Sum egenkapital		<u>2 059 237</u>	<u>2 560 663</u>
Gjeld			
Avsetning for forpliktelse			
Utsatt skatt	5	<u>0</u>	<u>100 628</u>
Sum avsetning for forpliktelse		<u>0</u>	<u>100 628</u>
Annen langsiktig gjeld			
Kortsiktig gjeld			
Leverandørgjeld		326 135	232 693
Betalbar skatt	5	0	6 508
Skyldig offentlige avgifter		43 750	68 518
Annen kortsiktig gjeld		<u>257 106</u>	<u>38 257</u>
Sum kortsiktig gjeld		<u>626 991</u>	<u>345 976</u>
Sum gjeld		<u>626 991</u>	<u>446 604</u>
Sum gjeld og egenkapital		<u>2 686 228</u>	<u>3 007 267</u>

STANGE, 25.04.2025


STIG-EIRIK DAGFINRUD LUND
Daglig leder/styrets leder



NOTER TIL REGNSKAPET 2024

Note 1 - Regnskapsprinsipper

Årsregnskapet er satt opp i samsvar med regnskapsloven og god regnskapsskikk for små foretak.

Hovedregel for vurdering og klassifisering av eiendeler og gjeld.

Eiendeler bestemt til varig eie eller bruk, samt fordringer med forfall mer enn ett år etter balansedagen er medtatt som anleggsmidler. Øvrige eiendeler er klassifisert som omløpsmidler. Gjeld som forfaller senere enn et år etter regnskapsperiodens utløp er oppført som langsiktig gjeld.

Anleggsmidler vurderes til anskaffelseskost, men nedskrives til virkelig verdi når verdifallet forventes ikke å være forbigående. Anleggsmidler med begrenset økonomisk levetid avskrives planmessig.

Omløpsmidler vurderes til laveste av anskaffelseskost og virkelig verdi.

Egentilvirkede varer er vurdert til variabel tilvirkningskost.

Inntektsføring

Inntektsføring ved salg av varer skjer på leveringstidspunktet. Tjenester inntektsføres i takt med utførelsen.

Enkelte poster er vurdert etter andre regler og redegjøres for nedenfor.

Note 2 - Lønnskostnader, antall ansatte, godtgjørelse, lån til ansatte mv.

Gjennomsnittlig antall ansatte: 1

Lønnskostnader består av følgende poster:

	2024	2023
Lønninger	389 006	136 207
Arbeidsgiveravgift	60 694	25 219
Pensjonskostnader	37 094	30 691
Andre lønnskostnader	2 573	2 418
Sum	489 367	194 535

Note 3 - Anleggsmidler

	Goodwill	Transportmidler	Maskiner, inventar etc	Sum
Anskaffelseskost pr. 01.01.24	965 000	164 420	2 805 229	3 934 649
+ Tilgang kjøpte anleggsmidler			389 500	389 500
- Avgang i året				
= Anskaffelseskost 31.12.24	965 000	164 420	3 194 729	4 324 149
- Akkumulerte avskrivninger 31.12.24	965 000	164 420	1 981 729	3 111 149
= Bokført verdi 31.12.24	0	0	1 213 000	1 213 000
Årets ordinære avskrivninger	0	0	346 500	346 500



Note 4 - Leasing

Selskapet hadde ved årets slutt leasingavtaler løpende på 1 lastebil og 1 varebil. Leietidens utløp er februar 2025 på lastebilen og mars 2028 på varebilen. Leasingkostnadene utgjorde i 2024 kr. 409 535. Kostnaden pr. måned ved årets slutt var kr. 34 095.

Note 5 - Skattekostnad

Årets skattekostnad består av:

Betalbar skatt	0
Endring utsatt skatt	-100 628
Netto skattekostnad	-100 628

Utsatt skatt:

	31.12.2024	31.12.2023	Endring
Netto grunnlag	- 128 702	457 400	586 102
Utsatt skatt, 22 %	- 28 314	100 628	128 942

Alle midlertidige forskjeller kan utlignes og dette er gjennomført i beregningen av utsatt skatt. I samsvar med GRS for små foretak kan man unnlate å balanseføre utsatt skattefordel. Dette alternativet er valgt, slik at utsatt skatt er null og utsatt skattefordel er ikke ført opp som eiendel. Årets endring av utsatt skatt er derfor 100 628.

Note 6 – Fordringer, gjeld, pantstillelser og garantiforpliktelser

Fordringer med forfall senere enn ett år:

	2024	2023
Langsiktige fordringer	0	17 000

Note 7 - Kontanter, bank m.m.

Av bankinnskudd er kr. 28 358 bundet på konto for skattetrekk.

Note 8 - Antall aksjer, aksjeeiere m.v.

Aksjekapitalen er på kr. 100 000,- fordelt på 100 aksjer à kr. 1 000,-.

Selskapets aksjonærer er:	Eierandel	
Stig-Eirik Dagfinrud Lund	100 %	Daglig leder og styrets leder