



## ÅRSREGNSKAPET FOR REGNSKAPSÅRET 2022 - GENERELL INFORMASJON

### Enheten

Organisasjonsnummer:	991 095 497
Organisasjonsform:	Aksjeselskap
Foretaksnavn:	BROOM.NO AS
Forretningsadresse:	Kirkegata 1 0153 OSLO

### Regnskapsår

Årsregnskapets periode:	01.01.2022 - 31.12.2022
-------------------------	-------------------------

### Konsern

Morselskap i konsern:	Ja
Konsernregnskap lagt ved:	Nei

### Regnskapsregler

Regler for små foretak benyttet:	Ja
Benyttet ved utarbeidelsen av årsregnskapet til selskapet:	Regnskapslovens alminnelige regler

### Årsregnskapet fastsatt av kompetent organ

Bekreftet av representant for selskapet:	Knut Skogstad
Dato for fastsettelse av årsregnskapet:	29.06.2023

### Grunnlag for avgivelse

År 2022: Årsregnskapet er elektronisk innlevert
År 2021: Tall er hentet fra elektronisk innlevert årsregnskap fra 2022

*Det er ikke krav til at årsregnskapet m.v. som sendes til Regnskapsregisteret er undertegnet. Kontrollen på at dette er utført ligger hos revisor/enhetens øverste organ. Sikkerheten ivaretas ved at innsender har rolle/rettighet for innsending av årsregnskapet via Altinn, og ved at det bekreftes at årsregnskapet er fastsatt av kompetent organ.*

Brønnøysundregistrene, 03.07.2024



### Resultatregnskap

Beløp i: NOK	Note	2022	2021
<b>RESULTATREGNSKAP</b>			
<b>Inntekter</b>			
Annonser WEB		12 612 485	13 367 637
Annen driftsinntekt		782 226	954 691
<b>Sum inntekter</b>		<b>13 394 711</b>	<b>14 322 328</b>
<b>Kostnader</b>			
Andelskostnader salg		1 245 360	2 378 221
Innholdskostnader		832 305	655 913
Lønnskostnad	1	5 679 236	5 820 540
Avskrivning	2	18 064	18 064
Nedskrivning av varige driftsmidler og immaterielle eiendeler	2		
Annen driftskostnad		2 444 266	2 134 200
<b>Sum kostnader</b>		<b>10 219 232</b>	<b>11 006 938</b>
<b>Driftsresultat</b>		<b>3 175 479</b>	<b>3 315 390</b>
<b>Finansinntekter og finanskostnader</b>			
Finansinntekter		140 349	8 942
<b>Sum finansinntekter</b>		<b>140 349</b>	<b>8 942</b>
Finanskostnader		5 702	7 304
<b>Sum finanskostnader</b>		<b>5 702</b>	<b>7 304</b>
<b>Netto finans</b>		<b>134 647</b>	<b>1 638</b>
<b>Ordinært resultat før skattekostnad</b>		<b>3 310 126</b>	<b>3 317 028</b>
Skattekostnad på resultat	3	729 197	729 856
<b>Ordinært resultat etter skattekostnad</b>		<b>2 580 929</b>	<b>2 587 172</b>
<b>Årsresultat</b>		<b>2 580 929</b>	<b>2 587 172</b>
<b>Årsresultat etter minoritetsinteresser</b>		<b>2 580 929</b>	<b>2 587 172</b>
<b>Totalresultat</b>		<b>2 580 929</b>	<b>2 587 172</b>



## Resultatregnskap

<b>Beløp i: NOK</b>	<b>Note</b>	<b>2022</b>	<b>2021</b>
<b>Overføringer og disponeringer</b>			
Avgitt konsernbidrag		2 429 954	
Avsatt til annen egenkapital		150 975	2 587 172
<b>Sum overføringer og disponeringer</b>		<b>2 580 929</b>	<b>2 587 172</b>



## Balanse

Beløp i: NOK	Note	2022	2021
<b>BALANSE - EIENDELER</b>			
<b>Anleggsmidler</b>			
<b>Immaterielle eiendeler</b>			
Utsatt skattefordel	3	13 133	56 958
<b>Sum immaterielle eiendeler</b>		<b>13 133</b>	<b>56 958</b>
<b>Varige driftsmidler</b>			
Tomter, bygninger o.a. fast eiendom	2		
Driftsløsøre, inventar o.a. utstyr	2		18 064
<b>Sum varige driftsmidler</b>			<b>18 064</b>
<b>Finansielle anleggsmidler</b>			
Investering i datterselskap	4		
Investering i annet foretak i samme konsern	4		
<b>Sum anleggsmidler</b>		<b>13 133</b>	<b>75 022</b>
<b>Omløpsmidler</b>			
<b>Varer</b>			
<b>Fordringer</b>			
Kundefordringer		2 316 738	2 731 387
Andre kortsiktige fordringer			144 295
Konsernfordringer	5, 6	12 118 826	10 087 496
<b>Sum fordringer</b>		<b>14 435 565</b>	<b>12 963 179</b>
<b>Bankinnskudd, kontanter og lignende</b>			
Bankinnskudd, kontanter o.l.	5	21 523	33 654
<b>Sum bankinnskudd, kontanter og lignende</b>		<b>21 523</b>	<b>33 654</b>
<b>Sum omløpsmidler</b>		<b>14 457 088</b>	<b>12 996 833</b>
<b>SUM EIENDELER</b>		<b>14 470 221</b>	<b>13 071 855</b>

## BALANSE - EGENKAPITAL OG GJELD



## Balanse

Beløp i: NOK	Note	2022	2021
<b>Egenkapital</b>			
<b>Innskutt egenkapital</b>			
Aksjekapital	7	100 000	100 000
Overkurs	7	150 254	150 254
Annen innskutt egenkapital	7	36 034	36 034
<b>Sum innskutt egenkapital</b>		<b>286 288</b>	<b>286 288</b>
<b>Opptjent egenkapital</b>			
Annen egenkapital	7	7 507 988	7 357 014
<b>Sum opptjent egenkapital</b>		<b>7 507 988</b>	<b>7 357 014</b>
<b>Sum egenkapital</b>		<b>7 794 276</b>	<b>7 643 301</b>
<b>Sum langsiktig gjeld</b>		<b>0</b>	<b>0</b>
<b>Kortsiktig gjeld</b>			
Leverandørgjeld		80 069	328 676
Betalbar skatt	3		760 226
Skyldig offentlige avgifter		650 421	575 168
Kortsiktig konserngjeld	6	3 115 326	
Annen kortsiktig gjeld		2 830 128	3 764 484
<b>Sum kortsiktig gjeld</b>		<b>6 675 945</b>	<b>5 428 553</b>
<b>Sum gjeld</b>		<b>6 675 945</b>	<b>5 428 553</b>
<b>SUM EGENKAPITAL OG GJELD</b>		<b>14 470 221</b>	<b>13 071 855</b>



## Brønnøysundregistrene

### ÅRSREGNSKAP FOR REGNSKAPSÅRET 2022 - GENERELL INFORMASJON

Journalnummer: 2023 573697

#### Enheten

Organisasjonsnummer: 991 095 497  
Organisasjonsform: Aksjeselskap  
Foretaksnavn: BROOM.NO AS  
Forretningsadresse: Kirkegata 1  
0153 OSLO

#### Regnskapsår

Årsregnskapets periode: 01.01.2022 - 31.12.2022

#### Konsern

Morselskap i konsern: Ja  
Konsernregnskap lagt ved: Nei

#### Regnskapsregler

Regler for små foretak benyttet: Ja  
Benyttet ved utarbeidelsen av  
årsregnskapet til selskapet: Regnskapslovens alminnelige regler

#### Årsregnskapet fastsatt av kompetent organ

Bekreftet av representant for selskapet: Knut Skogstad  
Dato for fastsettelse av årsregnskapet: 29.06.2023

#### Revisjon

Ekstern autorisert regnskapsfører har i løpet av regnskapsåret bistått ved den løpende regnskapsføringen eller utført andre tjenester for selskapet enn å utarbeide årsregnskapet: Ja

#### Grunnlag for avgivelse

År 2022: Årsregnskap er elektronisk innlevert.  
År 2021: Tall er hentet fra elektronisk innlevert årsregnskap fra 2022.

*Det er ikke krav til at årsregnskapet m.v. som sendes til Regnskapsregisteret er undertegnet. Kontrollen på at dette er utført ligger hos revisor/enhetens øverste organ. Sikkerheten ivaretas ved at innsender har rolle/rettighet for innsending av årsregnskapet via Altinn, og ved at det bekreftes at årsregnskapet er fastsatt av kompetent organ.*

Brønnøysundregistrene, 12.07.2023



Organisasjonsnr: 991 095 497  
BROOM.NO AS

## RESULTATREGNSKAP

Beløp i: NOK	Note	2022	2021
<b>RESULTATREGNSKAP</b>			
<b>Inntekter</b>			
Annonser WEB		12 612 485	13 367 637
Annen driftsinntekt		782 226	954 691
<b>Sum inntekter</b>		<b>13 394 711</b>	<b>14 322 328</b>
<b>Kostnader</b>			
Andelskostnader salg		1 245 360	2 378 221
Innholdskostnader		832 305	655 913
Lønnskostnad	1	5 679 236	5 820 540
Avskrivning	2	18 064	18 064
Nedskrivning av varige driftsmidler og immaterielle eiendeler	2		
Annen driftskostnad		2 444 266	2 134 200
<b>Sum kostnader</b>		<b>10 219 232</b>	<b>11 006 938</b>
<b>Driftsresultat</b>		<b>3 175 479</b>	<b>3 315 390</b>
<b>Finansinntekter og finanskostnader</b>			
Finansinntekter		140 349	8 942
<b>Sum finansinntekter</b>		<b>140 349</b>	<b>8 942</b>
Finanskostnader		5 702	7 304
<b>Sum finanskostnader</b>		<b>5 702</b>	<b>7 304</b>
<b>Netto finans</b>		<b>134 647</b>	<b>1 638</b>
<b>Ordinært resultat før skattekostnad</b>			
Skattekostnad på resultat	3	3 310 126	3 317 028
Skattekostnad på resultat		729 197	729 856
<b>Ordinært resultat etter skattekostnad</b>		<b>2 580 929</b>	<b>2 587 172</b>
<b>Årsresultat</b>		<b>2 580 929</b>	<b>2 587 172</b>
<b>Årsresultat etter minoritetsinteresser</b>		<b>2 580 929</b>	<b>2 587 172</b>
<b>Totalresultat</b>		<b>2 580 929</b>	<b>2 587 172</b>
<b>Overføringer og disponeringer</b>			
Avgitt konsernbidrag		2 429 954	
Avsatt til annen egenkapital		150 975	2 587 172
<b>Sum overføringer og disponeringer</b>		<b>2 580 929</b>	<b>2 587 172</b>





Organisasjonsnr: 991 095 497  
BROOM.NO AS

## BALANSE

Beløp i: NOK	Note	2022	2021
--------------	------	------	------

### BALANSE - EIENDELER

#### Anleggsmidler

##### Immaterielle eiendeler

Utsatt skattefordel	3	13 133	56 958
<b>Sum immaterielle eiendeler</b>		<b>13 133</b>	<b>56 958</b>

#### Varige driftsmidler

Tomter, bygninger o.a.

fast eiendom

Driftsløsøre, inventar o.

a. utstyr

	2		18 064
<b>Sum varige driftsmidler</b>			<b>18 064</b>

#### Finansielle anleggsmidler

Investering i datterselskap

Investering i annet

foretak i samme konsern

	4		
<b>Sum anleggsmidler</b>		<b>13 133</b>	<b>75 022</b>

#### Omløpsmidler

##### Varer

##### Fordringer

Kundefordringer

		2 316 738	2 731 387
--	--	-----------	-----------

Andre kortsiktige

fordringer

			144 295
--	--	--	---------

Konsernfordringer

	5, 6	12 118 826	10 087 496
--	------	------------	------------

<b>Sum fordringer</b>		<b>14 435 565</b>	<b>12 963 179</b>
-----------------------	--	-------------------	-------------------

##### Bankinnskudd, kontanter

##### og lignende

Bankinnskudd, kontanter o.

l.

	5	21 523	33 654
--	---	--------	--------

<b>Sum bankinnskudd,</b>			
<b>kontanter og lignende</b>		<b>21 523</b>	<b>33 654</b>

<b>Sum omløpsmidler</b>		<b>14 457 088</b>	<b>12 996 833</b>
-------------------------	--	-------------------	-------------------

<b>SUM EIENDELER</b>		<b>14 470 221</b>	<b>13 071 855</b>
----------------------	--	-------------------	-------------------

### BALANSE - EGENKAPITAL OG

### GJELD

#### Egenkapital

##### Innskutt egenkapital

Aksjekapital	7	100 000	100 000
--------------	---	---------	---------

Overkurs	7	150 254	150 254
----------	---	---------	---------



Annen innskutt egenkapital	7	36 034	36 034
<b>Sum innskutt egenkapital</b>		<b>286 288</b>	<b>286 288</b>
<b>Opptjent egenkapital</b>			
Annen egenkapital	7	7 507 988	7 357 014
<b>Sum opptjent egenkapital</b>		<b>7 507 988</b>	<b>7 357 014</b>
<b>Sum egenkapital</b>		<b>7 794 276</b>	<b>7 643 301</b>
<b>Sum langsiktig gjeld</b>		<b>0</b>	<b>0</b>
<b>Kortsiktig gjeld</b>			
Leverandørgjeld		80 069	328 676
Betalbar skatt	3		760 226
Skyldig offentlige avgifter		650 421	575 168
Kortsiktig konserngjeld	6	3 115 326	
Annen kortsiktig gjeld		2 830 128	3 764 484
<b>Sum kortsiktig gjeld</b>		<b>6 675 945</b>	<b>5 428 553</b>
<b>Sum gjeld</b>		<b>6 675 945</b>	<b>5 428 553</b>
<b>SUM EGENKAPITAL OG GJELD</b>		<b>14 470 221</b>	<b>13 071 855</b>



Organisasjonsnr: 991 095 497  
BROOM.NO AS

NOTEOPPLYSNINGER - SELSKAP - alle poster oppgitt i hele tall

## Note

Antall årsverk i regnskapsåret  
5.00

Sum Beløp

Balanseført verdi 31.12. Varige driftsmidler Immaterielle eiend.

## Konsernregnskap

Morselskapet sitt navn

Forretningskontor for morselskapet

## Begrunnelse for at datterselskap er utelatt fra konsolideringen

Samlet beløp - tilknyttet selskap Årets Fjorårets

Samlet beløp - foretak i samme konsern Årets Fjorårets

Samlet beløp - foretak i samme konsern Årets Fjorårets

Samlet beløp - felles kontrollert virksomhet Årets Fjorårets

Pantstillelse Beløp

Beholdning av egne aksjer Antall Pålydende Andel av aksjek.



# Årsregnskap 2022 Broom.no AS

Resultatregnskap  
Balanse  
Noter til regnskapet

Org.nr.: 991 095 497



## Resultatregnskap

Broom.no AS

Driftsinntekter og driftskostnader	Note	2022	2021
Annonser WEB		12 612 485	13 367 637
Annen driftsinntekt		782 226	954 691
<b>Sum driftsinntekter</b>		<b>13 394 711</b>	<b>14 322 328</b>
Andelskostnader salg		1 245 360	2 378 221
Innholdskostnader		832 305	655 913
Lønnskostnad	1	5 679 236	5 820 540
Avskrivning	2	18 064	18 064
Annen driftskostnad		2 444 266	2 134 200
<b>Sum driftskostnader</b>		<b>10 219 232</b>	<b>11 006 938</b>
<b>Driftsresultat</b>		<b>3 175 479</b>	<b>3 315 390</b>
<b>Finansinntekter og finanskostnader</b>			
Finansinntekter		140 349	8 942
Finanskostnader		5 702	7 304
<b>Resultat av finansposter</b>		<b>134 647</b>	<b>1 638</b>
Resultat før skattekostnad		3 310 126	3 317 028
Skattekostnad på resultat	3	729 197	729 856
<b>Resultat</b>		<b>2 580 929</b>	<b>2 587 172</b>
<b>Årsresultat</b>		<b>2 580 929</b>	<b>2 587 172</b>
<b>Overføringer</b>			
Avsatt konsernbidrag		2 429 954	0
Avsatt til annen egenkapital		150 975	2 587 172
<b>Sum overføringer</b>		<b>2 580 929</b>	<b>2 587 172</b>



### Balanse

Broom.no AS

Eiendeler	Note	2022	2021
<b>Anleggsmidler</b>			
<b>Immaterielle eiendeler</b>			
Utsatt skattefordel	3	13 133	56 958
<b>Sum immaterielle eiendeler</b>		<b>13 133</b>	<b>56 958</b>
<b>Varige driftsmidler</b>			
Driftsløsøre, inventar o.a. utstyr	2	0	18 064
<b>Sum varige driftsmidler</b>		<b>0</b>	<b>18 064</b>
<b>Sum anleggsmidler</b>		<b>13 133</b>	<b>75 022</b>
<b>Omløpsmidler</b>			
<b>Fordringer</b>			
Kundefordringer		2 316 738	2 731 387
Andre kortsiktige fordringer		0	144 295
Innskudd i konsernkontoordning	5, 6	12 118 826	10 087 496
<b>Sum fordringer</b>		<b>14 435 565</b>	<b>12 963 179</b>
Bankinnskudd, kontanter o.l.	5	21 523	33 654
<b>Sum omløpsmidler</b>		<b>14 457 088</b>	<b>12 996 833</b>
<b>Sum eiendeler</b>		<b>14 470 221</b>	<b>13 071 855</b>



### Balanse

Broom.no AS

Egenkapital og gjeld	Note	2022	2021
<b>Egenkapital</b>			
<b>Innskutt egenkapital</b>			
Aksjekapital	7	100 000	100 000
Overkurs	7	150 254	150 254
Annen innskutt egenkapital	7	36 034	36 034
<b>Sum innskutt egenkapital</b>		<b>286 288</b>	<b>286 288</b>
<b>Opptjent egenkapital</b>			
Annen egenkapital	7	7 507 988	7 357 014
<b>Sum opptjent egenkapital</b>		<b>7 507 988</b>	<b>7 357 014</b>
<b>Sum egenkapital</b>		<b>7 794 276</b>	<b>7 643 301</b>
<b>Gjeld</b>			
<b>Kortsiktig gjeld</b>			
Leverandørgjeld		80 069	328 676
Betalbar skatt	3	0	760 226
Skyldig offentlige avgifter		650 421	575 168
Konserngjeld	6	3 115 326	0
Annen kortsiktig gjeld		2 830 128	3 764 484
<b>Sum kortsiktig gjeld</b>		<b>6 675 945</b>	<b>5 428 553</b>
<b>Sum gjeld</b>		<b>6 675 945</b>	<b>5 428 553</b>
<b>Sum egenkapital og gjeld</b>		<b>14 470 221</b>	<b>13 071 855</b>

Oslo, 14.06.2023

Jannicke Kjeilen Dyrøy  
Styreleder

Yngve Medås Stiansen  
Styremedlem

Derek Andre Bjølgerud  
Styremedlem

Knut Skogstad  
Adm. direktør



## Noter 2023 Broom.no AS

### Virksomhetens art og lokalisering

Virksomhetsområdet til Broom.no AS er drift av nettside. Selskapet er et søsterselskap av TV 2 AS og lokalisert i Kirkegata 1 i Oslo.

### Regnskapsprinsipper

Det utarbeides ikke konsernregnskap ettersom Broom.no AS er heleid av TV 2 Gruppen AS, som igjen er eiet av Egmont Holding AS (norsk konsernspiss). Det norske konsernet inngår i konsernregnskapet til Egmont Fonden (regnskapsloven § 3-7). Egmont Holding AS sender inn Egmont Fondens konsernregnskap til det norske foretaksregisteret. Egmont Fonden er lokalisert i København (Danmark) med adresse; Vognmagergade 11, 1148 København, Danmark. Årsregnskapet er satt opp i samsvar med regnskapsloven og NRS 8 - God regnskapsskikk for små foretak.

### Driftsinntekter

Inntektsføring ved salg av annonser skjer på leveringstidspunktet.

### Valuta

Transaksjoner i utenlandsk valuta omregnes til kursen på transaksjonstidspunktet. Pengeposter i utenlandsk valuta omregnes til norske kroner ved å benytte balansedagens kurs.

### Skatt

Skattekostnaden i resultatregnskapet omfatter både periodens betalbare skatt og endring i utsatt skatt. Utsatt skatt er beregnet på grunnlag av de midlertidige forskjeller som eksisterer mellom regnskapsmessige og skattemessige verdier. Skatteøkende og skattereduserende midlertidige forskjeller som reverserer eller kan reversere i samme periode er utlignet og nettoført.

### Pensjoner

Pensjoner regnskapsføres i samsvar med Norsk Regnskapsstiftelses regnskapsstandard vedrørende behandling av pensjonskostnader. Selskapet har etablert innskuddsbasert pensjonsordning for alle fast ansatte og klassifiserer premien under lønnskostnader i resultatregnskapet.

### Klassifisering og vurdering av balanseposter

Anleggsmidler omfatter eiendeler bestemt til varig eie og bruk. Anleggsmidler er vurdert til anskaffelseskost. Varige driftsmidler balanseføres og avskrives over driftsmidlets økonomiske levetid. Varige driftsmidler nedskrives til gjenvinnbart beløp ved verdifall som forventes ikke å være forbigående. Gjenvinnbart beløp er det høyeste av netto salgsverdi og verdi i bruk. Verdi i bruk er nåverdi av fremtidige kontantstrømmer knyttet til eiendelen. Nedskrivningen reverseres når grunnlaget for nedskrivningen ikke lenger er til stede. Omløpsmidler og kortsiktig gjeld omfatter normalt poster som forfaller til betaling innen ett år etter balansedagen. Omløpsmidler vurderes til laveste verdi av anskaffelseskost og antatt virkelig verdi.

### Datterselskaper

Datterselskapervurderes etter kostmetoden i selskapsregnskapet. Investeringen er vurdert til anskaffelseskost for aksjene med mindre nedskrivning har vært nødvendig. Det er foretatt nedskrivning til virkelig verdi når verdifall skyldes årsaker som ikke kan antas å være forbigående og det må anses nødvendig etter god regnskapsskikk. Nedskrivninger er reversert når grunnlaget for nedskrivning ikke lenger er til stede.

### Fordringer

Kundefordringer og andre fordringer oppføres til pålydende etter fradrag for avsetning til forventet tap. Avsetning til tap gjøres på grunnlag av en individuell vurdering av de enkelte fordringene.

### Konsernkontoordning

Selskapet inngår i en konsernkontoavtale. Netto innskudd i konsernkontoordningen er klassifisert som innskudd i konsernkontoordning. Netto trekk klassifiseres som kortsiktig trekk på konsernkontoordning.



## Note 1 Lønnskostnader og antall årsverk

### Lønnskostnader

	2022	2021
Lønn	4 583 196	4 820 329
Arbeidsgiveravgift	727 165	696 023
Pensjonskostnader	231 843	212 962
Andre ytelser	137 031	91 226
<b>Sum</b>	<b>5 679 236</b>	<b>5 820 540</b>

Selskapet har i 2022 sysselsatt 5 årsverk.

Selskapet er omfattet av lov om obligatorisk tjenestepensjon og har etablert foretaksordning som tilfredsstiller lovens krav.

## Note 2 Varige driftsmidler

	Inventar
Anskaffelseskost 01.01.2022	88 664
<b>Anskaffelseskost 31.12.2022</b>	<b>88 664</b>
Akkumulerte avskrivninger 31.12	88 664
<b>Bokført verdi 31.12.2022</b>	<b>0</b>
Årets avskrivninger	18 064
Økonomisk levetid	5 år
Avskrivningsplan	Lineær

## Note 3 Skatt

<b>Årets skattegrunnlag</b>	<b>2022</b>	<b>2021</b>	
Betalbar skatt	685 372	760 226	
Endring i utsatt skatt	43 825	-30 370	
<b>Sum skattekostnad</b>	<b>729 197</b>	<b>729 856</b>	
<b>Beregning av årets skattegrunnlag:</b>	<b>2022</b>	<b>2021</b>	
Ordinært resultat før skattekostnad	3 310 126	3 317 028	
Permanente forskjeller	4 402	498	
Endring i midlertidige forskjeller	-199 201	138 044	
Avgitt konsernbidrag	-3 115 326	0	
<b>Årets skattegrunnlag</b>	<b>0</b>	<b>3 455 571</b>	
<b>Oversikt over midlertidige forskjeller:</b>	<b>2022</b>	<b>2021</b>	<b>Endring</b>
Varige driftsmidler	-14 901	-3 224	11 678
Fordringer	-44 795	-255 674	-210 879
<b>Sum</b>	<b>-59 696</b>	<b>-258 897</b>	<b>-199 201</b>
<b>Utsatt skattefordel (22 %)</b>	<b>-13 133</b>	<b>-56 957</b>	<b>-43 824</b>
<b>Avstemming nominell til faktisk skattesats</b>	<b>2022</b>	<b>2021</b>	
Resultat før skatt	3 310 126	3 317 028	
22 % skatt av resultat før skatt	728 228	729 746	
Permanente forskjeller 22 %	968	110	
<b>Beregnet skattekostnad</b>	<b>729 196</b>	<b>729 856</b>	
Effektiv skattesats	22,0 %	22,0 %	



## Note 4 Datterselskap

Selskapsnavn	Kontor-kommune	Eier-andel	Anskaffelses kost	Balanseført verdi	Egenkapital	Resultat
Broommarked AS	Oslo	100 %	1 000 000	0	509 445	-13 001

Aksjene ble nedskrevet til kr 0 i 2020.

## Note 5 - Garantier og sikkerhetsstillelser

Selskapet har en skattetrekksgaranti med banken som sikkerhet for ansattes skattetrekk.

## Note 6 Mellomværende med selskap i samme konsern

	2022	2021
<b>Fordringer</b>		
Innskudd konsernkonto	12 118 826	10 087 496
<b>Sum</b>	<b>12 118 826</b>	<b>10 087 496</b>
<b>Gjeld</b>		
Skyldig konsernbidrag	3 115 326	0
<b>Sum</b>	<b>3 115 326</b>	<b>0</b>

## Note 7 Egenkapital

	Aksjekapital	Overkurs	Annen innskutt egenkapital	Annen egenkapital	Sum egenkapital
Pr. 31.12.2021	100 000	150 254	36 034	7 357 014	7 643 301
Årets resultat				2 580 929	2 580 929
Konsernbidrag avgitt				-2 429 954	-2 429 954
<b>Pr 31.12.2022</b>	<b>100 000</b>	<b>150 254</b>	<b>36 034</b>	<b>7 507 988</b>	<b>7 794 276</b>

Aksjekapitalen består av 1.000 aksjer til pålydende NOK 100.

Broom.no AS eies 100 % av TV 2 Gruppen AS. Alle aksjene har samme rettigheter.



Statsautoriserte revisorer  
Ernst & Young AS  
Thormøhlens gate 53 D, 5006 Bergen  
Postboks 6163, 5892 Bergen

Foretaksregisteret: NO 976 389 387 MVA  
Tlf: +47 24 00 24 00  
www.ey.no  
Medlemmer av Den norske Revisorforening

## UAVHENGIG REVISORS BERETNING

Til generalforsamlingen i Broom.no AS

### Konklusjon

Vi har revidert årsregnskapet for Broom.no AS som består av balanse per 31. desember 2022, resultatregnskap for regnskapsåret avsluttet per denne datoen og noter til årsregnskapet, herunder et sammendrag av viktige regnskapsprinsipper.

Etter vår mening oppfylder årsregnskapet gjeldende lovkrav og gir et rettviseende bilde av selskapets finansielle stilling per 31. desember 2022 og av dets resultater for regnskapsåret avsluttet per denne datoen i samsvar med regnskapslovens regler og god regnskapsskikk i Norge.

### Grunnlag for konklusjon

Vi har gjennomført revisjonen i samsvar med International Standards on Auditing (ISA-ene). Våre oppgaver og plikter i henhold til disse standardene er beskrevet nedenfor under *Revisors oppgaver og plikter ved revisjonen av årsregnskapet*. Vi er uavhengige av selskapet i samsvar med kravene i relevante lover og forskrifter i Norge og *International Code of Ethics for Professional Accountants* (inkludert internasjonale uavhengighetsstandarder) utstedt av International Ethics Standards Board for Accountants (IESBA-reglene), og vi har overholdt våre øvrige etiske forpliktelser i samsvar med disse kravene. Innhentet revisjonsbevis er etter vår vurdering tilstrekkelig og hensiktsmessig som grunnlag for vår konklusjon.

### Ledelsens ansvar for årsregnskapet

Styret og daglig leder (ledelsen) er ansvarlig for å utarbeide årsregnskapet og for at det gir et rettviseende bilde i samsvar med regnskapslovens regler og god regnskapsskikk i Norge. Ledelsen er også ansvarlig for slik intern kontroll som den finner nødvendig for å kunne utarbeide et årsregnskap som ikke inneholder vesentlig feilinformasjon, verken som følge av misligheter eller feil.

Ved utarbeidelsen av årsregnskapet må ledelsen ta standpunkt til selskapets evne til fortsatt drift og opplyse om forhold av betydning for fortsatt drift. Forutsetningen om fortsatt drift skal legges til grunn for årsregnskapet med mindre ledelsen enten har til hensikt å avvike selskapet eller virksomheten, eller ikke har noe annet realistisk alternativ.

### Revisors oppgaver og plikter ved revisjonen av årsregnskapet

Vårt mål er å oppnå betryggende sikkerhet for at årsregnskapet som helhet ikke inneholder vesentlig feilinformasjon, verken som følge av misligheter eller feil, og å avgi en revisjonsberetning som inneholder vår konklusjon. Betryggende sikkerhet er en høy grad av sikkerhet, men ingen garanti for at en revisjon utført i samsvar med ISA-ene, alltid vil avdekke vesentlig feilinformasjon. Feilinformasjon kan skyldes misligheter eller feil og er å anse som vesentlig dersom den enkeltvis eller samlet med rimelighet kan forventes å påvirke de økonomiske beslutningene som brukerne foretar på grunnlag av årsregnskapet.

Som del av en revisjon i samsvar med ISA-ene, utøver vi profesjonelt skjønn og utviser profesjonell skepsis gjennom hele revisjonen. I tillegg:

- identifiserer og vurderer vi risikoen for vesentlig feilinformasjon i årsregnskapet, enten det skyldes misligheter eller feil. Vi utformer og gjennomfører revisjons handlinger for å håndtere slike risikoer, og innhenter revisjonsbevis som er tilstrekkelig og hensiktsmessig som grunnlag for vår konklusjon. Risikoen for at vesentlig feilinformasjon som følge av misligheter ikke blir avdekket, er



Building a better  
working world

- høyere enn for feilinformasjon som skyldes feil, siden misligheter kan innebære samarbeid, forfalskning, bevisste utelatelser, uriktige fremstillinger eller overstyring av intern kontroll.
- opparbeider vi oss en forståelse av den interne kontrollen som er relevant for revisjonen, for å utforme revisjonshandlinger som er hensiktsmessige etter omstendighetene, men ikke for å gi uttrykk for en mening om effektiviteten av selskapets interne kontroll.
  - evaluerer vi om de anvendte regnskapsprinsippene er hensiktsmessige og om regnskapsestimatene og tilhørende noteopplysninger utarbeidet av ledelsen er rimelige.
  - konkluderer vi på om ledelsens bruk av fortsatt drift-forutsetningen er hensiktsmessig, og, basert på innhentede revisjonsbevis, hvorvidt det foreligger vesentlig usikkerhet knyttet til hendelser eller forhold som kan skape betydelig tvil om selskapets evne til fortsatt drift. Dersom vi konkluderer med at det eksisterer vesentlig usikkerhet, kreves det at vi i revisjonsberetningen henleder oppmerksomheten på tilleggsopplysningene i årsregnskapet, eller, dersom slike tilleggsopplysninger ikke er tilstrekkelige, at vi modifierer vår konklusjon om årsregnskapet. Våre konklusjoner er basert på revisjonsbevis innhentet frem til datoen for revisjonsberetningen. Etterfølgende hendelser eller forhold kan imidlertid medføre at selskapet ikke kan fortsette driften.
  - evaluerer vi den samlede presentasjonen, strukturen og innholdet i årsregnskapet, inkludert tilleggsopplysningene, og hvorvidt årsregnskapet gir uttrykk for de underliggende transaksjonene og hendelsene på en måte som gir et rettviseende bilde.

Vi kommuniserer med styret blant annet om det planlagte omfanget av og tidspunktet for revisjonsarbeidet og eventuelle vesentlige funn i revisjonen, herunder vesentlige svakheter i den interne kontrollen som vi avdekker gjennom revisjonen.

Bergen, 30. juni 2023  
ERNST & YOUNG AS

*Revisjonsberetningen er signert elektronisk*

Truls Nesslin  
statsautorisert revisor

Pemco Dokumentnøkkel: 7GIOA-J8AFX-C14HJ-SEELB-FIE8-D62KA



# PENNEO

Signaturene i dette dokumentet er juridisk bindende. Dokument signert med "Penneo"™ - sikker digital signatur.  
De signerende parter sin identitet er registrert, og er listet nedenfor.

"Med min signatur bekrefter jeg alle datoer og innholdet i dette dokument."

## Truls Nesslin

Statsautorisert revisor

På vegne av: Ernst & Young AS

Serienummer: 9578-5993-4-2263660

IP: 83.241.xxx.xxx

2023-06-30 12:34:50 UTC



Penneo Dokumentnøkkel: 7G10A-J8AFX-C14H-SEELB-IFIE8-D62KA

Dokumentet er signert digitalt, med **Penneo.com**. Alle digitale signatur-data i dokumentet er sikret og validert av den datamaskin-utregnede hash-verdien av det opprinnelige dokument. Dokumentet er låst og tids-stemplet med et sertifikat fra en betrodd tredjepart. All kryptografisk bevis er integrert i denne PDF, for fremtidig validering (hvis nødvendig).

### Hvordan bekrefter at dette dokumentet er originalen?

Dokumentet er beskyttet av ett Adobe CDS sertifikat. Når du åpner dokumentet i

Adobe Reader, skal du kunne se at dokumentet er sertifisert av **Penneo e-signature service <penneo@penneo.com>**. Dette garanterer at innholdet i dokumentet ikke har blitt endret.

Det er lett å kontrollere de kryptografiske beviser som er lokalisert inne i dokumentet, med Penneo validator - <https://penneo.com/validator>



 Admincontrol

## List of Signatures Page 1/1

### Årsregnskap Broom.no AS 16.06.23.pdf

Name	Method	Signed at
Stiansen, Yngve Medås	BANKID_MOBILE	2023-06-21 09:25 GMT+02
Bjølgerud, Derek Andre	BANKID_MOBILE	2023-06-21 09:22 GMT+02
Skogstad, Knut	BANKID	2023-06-21 08:25 GMT+02
DYRØY, JANNICKE KJEILEN	BANKID_MOBILE	2023-06-21 08:24 GMT+02



This file is sealed with a digital signature. The seal is a guarantee for the authenticity of the document.

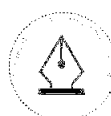
External reference: 6A1C99D5BA134813BA00EAF6C6CAB354



# Årsregnskap 2022 Broom.no AS

Resultatregnskap  
Balanse  
Noter til regnskapet

Org.nr.: 991 095 497



This file is sealed with a digital signature.  
The seal is a guarantee for the authenticity  
of the document.

Document ID:  
6A1C99D5BA134813BA00EAF6C6CAB354



## Resultatregnskap

Broom.no AS

Driftsinntekter og driftskostnader	Note	2022	2021
Annonser WEB		12 612 485	13 367 637
Annen driftsinntekt		782 226	954 691
<b>Sum driftsinntekter</b>		<b>13 394 711</b>	<b>14 322 328</b>
Andelskostnader salg		1 245 360	2 378 221
Innholdskostnader		832 305	655 913
Lønnskostnad	1	5 679 236	5 820 540
Avskrivning	2	18 064	18 064
Annen driftskostnad		2 444 266	2 134 200
<b>Sum driftskostnader</b>		<b>10 219 232</b>	<b>11 006 938</b>
<b>Driftsresultat</b>		<b>3 175 479</b>	<b>3 315 390</b>
<b>Finansinntekter og finanskostnader</b>			
Finansinntekter		140 349	8 942
Finanskostnader		5 702	7 304
<b>Resultat av finansposter</b>		<b>134 647</b>	<b>1 638</b>
Resultat før skattekostnad		3 310 126	3 317 028
Skattekostnad på resultat	3	729 197	729 856
<b>Resultat</b>		<b>2 580 929</b>	<b>2 587 172</b>
<b>Årsresultat</b>		<b>2 580 929</b>	<b>2 587 172</b>
<b>Overføringer</b>			
Avsatt konsernbidrag		2 429 954	0
Avsatt til annen egenkapital		150 975	2 587 172
<b>Sum overføringer</b>		<b>2 580 929</b>	<b>2 587 172</b>



This file is sealed with a digital signature.  
The seal is a guarantee for the authenticity  
of the document.

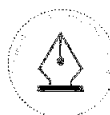
Document ID:  
6A1C99D5BA134813BA00EAF6C6CAB354



### Balanse

Broom.no AS

Eiendeler	Note	2022	2021
<b>Anleggsmidler</b>			
<b>Immaterielle eiendeler</b>			
Utsatt skattefordel	3	13 133	56 958
<b>Sum immaterielle eiendeler</b>		<b>13 133</b>	<b>56 958</b>
<b>Varige driftsmidler</b>			
Driftsløsøre, inventar o.a. utstyr	2	0	18 064
<b>Sum varige driftsmidler</b>		<b>0</b>	<b>18 064</b>
<b>Sum anleggsmidler</b>		<b>13 133</b>	<b>75 022</b>
<b>Omløpsmidler</b>			
<b>Fordringer</b>			
Kundefordringer		2 316 738	2 731 387
Andre kortsiktige fordringer		0	144 295
Innskudd i konsernkontoordning	5, 6	12 118 826	10 087 496
<b>Sum fordringer</b>		<b>14 435 565</b>	<b>12 963 179</b>
Bankinnskudd, kontanter o.l.	5	21 523	33 654
<b>Sum omløpsmidler</b>		<b>14 457 088</b>	<b>12 996 833</b>
<b>Sum eiendeler</b>		<b>14 470 221</b>	<b>13 071 855</b>



This file is sealed with a digital signature.  
The seal is a guarantee for the authenticity  
of the document.

Document ID:  
6A1C99D5BA134813BA00EAF6C6CAB354



## Balanse

Broom.no AS

Egenkapital og gjeld	Note	2022	2021
<b>Egenkapital</b>			
<b>Innskutt egenkapital</b>			
Aksjekapital	7	100 000	100 000
Overkurs	7	150 254	150 254
Annen innskutt egenkapital	7	36 034	36 034
<b>Sum innskutt egenkapital</b>		<b>286 288</b>	<b>286 288</b>
<b>Opptjent egenkapital</b>			
Annen egenkapital	7	7 507 988	7 357 014
<b>Sum opptjent egenkapital</b>		<b>7 507 988</b>	<b>7 357 014</b>
<b>Sum egenkapital</b>		<b>7 794 276</b>	<b>7 643 301</b>
<b>Gjeld</b>			
<b>Kortsiktig gjeld</b>			
Leverandørgjeld		80 069	328 676
Betalbar skatt	3	0	760 226
Skyldig offentlige avgifter		650 421	575 168
Konserngjeld	6	3 115 326	0
Annen kortsiktig gjeld		2 830 128	3 764 484
<b>Sum kortsiktig gjeld</b>		<b>6 675 945</b>	<b>5 428 553</b>
<b>Sum gjeld</b>		<b>6 675 945</b>	<b>5 428 553</b>
<b>Sum egenkapital og gjeld</b>		<b>14 470 221</b>	<b>13 071 855</b>

Oslo, 14.06.2023

Jannicke Kjeilen Dyrøy  
Styreleder

Yngve Medås Stiansen  
Styremedlem

Derek Andre Bjølgerud  
Styremedlem

Knut Skogstad  
Adm. direktør



This file is sealed with a digital signature.  
The seal is a guarantee for the authenticity  
of the document.

Document ID:  
6A1C99D5BA134813BA00EAF6C6CAB354



## Noter 2023 Broom.no AS

### Virksomhetens art og lokalisering

Virksomhetsområdet til Broom.no AS er drift av nettside. Selskapet er et søsterselskap av TV 2 AS og lokalisert i Kirkegata 1 i Oslo.

### Regnskapsprinsipper

Det utarbeides ikke konsernregnskap ettersom Broom.no AS er heleid av TV 2 Gruppen AS, som igjen er eiet av Egmont Holding AS (norsk konsernspiss). Det norske konsernet inngår i konsernregnskapet til Egmont Fonden (regnskapsloven § 3-7). Egmont Holding AS sender inn Egmont Fondens konsernregnskap til det norske foretaksregisteret. Egmont Fonden er lokalisert i København (Danmark) med adresse; Vognmagergade 11, 1148 København, Danmark. Årsregnskapet er satt opp i samsvar med regnskapsloven og NRS 8 - God regnskapsskikk for små foretak.

### Driftsinntekter

Inntektsføring ved salg av annonser skjer på leveringstidspunktet.

### Valuta

Transaksjoner i utenlandsk valuta omregnes til kursen på transaksjonstidspunktet. Pengeposter i utenlandsk valuta omregnes til norske kroner ved å benytte balansedagens kurs.

### Skatt

Skattekostnaden i resultatregnskapet omfatter både periodens betalbare skatt og endring i utsatt skatt. Utsatt skatt er beregnet på grunnlag av de midlertidige forskjeller som eksisterer mellom regnskapsmessige og skattemessige verdier. Skatteøkende og skattereduserende midlertidige forskjeller som reverserer eller kan reversere i samme periode er utlignet og nettoført.

### Pensjoner

Pensjoner regnskapsføres i samsvar med Norsk Regnskapsstiftelses regnskapsstandard vedrørende behandling av pensjonskostnader. Selskapet har etablert innskuddsbasert pensjonsordning for alle fast ansatte og klassifiserer premien under lønnskostnader i resultatregnskapet.

### Klassifisering og vurdering av balanseposter

Anleggsmidler omfatter eiendeler bestemt til varig eie og bruk. Anleggsmidler er vurdert til anskaffelseskost. Varige driftsmidler balanseføres og avskrives over driftsmidlets økonomiske levetid. Varige driftsmidler nedskrives til gjenvinnbart beløp ved verdifall som forventes ikke å være forbigående. Gjenvinnbart beløp er det høyeste av netto salgsverdi og verdi i bruk. Verdi i bruk er nåverdi av fremtidige kontantstrømmer knyttet til eiendelen. Nedskrivningen reverseres når grunnlaget for nedskrivningen ikke lenger er til stede. Omløpsmidler og kortsiktig gjeld omfatter normalt poster som forfaller til betaling innen ett år etter balansedagen. Omløpsmidler vurderes til laveste verdi av anskaffelseskost og antatt virkelig verdi.

### Datterselskaper

Datterselskapervurderes etter kostmetoden i selskapsregnskapet. Investeringen er vurdert til anskaffelseskost for aksjene med mindre nedskrivning har vært nødvendig. Det er foretatt nedskrivning til virkelig verdi når verdifall skyldes årsaker som ikke kan antas å være forbigående og det må anses nødvendig etter god regnskapsskikk. Nedskrivninger er reversert når grunnlaget for nedskrivning ikke lenger er til stede.

### Fordringer

Kundefordringer og andre fordringer oppføres til pålydende etter fradrag for avsetning til forventet tap. Avsetning til tap gjøres på grunnlag av en individuell vurdering av de enkelte fordringene.

### Konsernkontoordning

Selskapet inngår i en konsernkontoavtale. Netto innskudd i konsernkontoordningen er klassifisert som innskudd i konsernkontoordning. Netto trekk klassifiseres som kortsiktig trekk på konsernkontoordning.



This file is sealed with a digital signature.  
The seal is a guarantee for the authenticity  
of the document.

Document ID:  
6A1C99D5BA134813BA00EAF6C6CAB354



## Note 1 Lønnskostnader og antall årsverk

Lønnskostnader	2022	2021
Lønn	4 583 196	4 820 329
Arbeidsgiveravgift	727 165	696 023
Pensjonskostnader	231 843	212 962
Andre ytelser	137 031	91 226
<b>Sum</b>	<b>5 679 236</b>	<b>5 820 540</b>

Selskapet har i 2022 sysselsatt 5 årsverk.

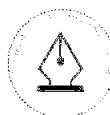
Selskapet er omfattet av lov om obligatorisk tjenestepensjon og har etablert foretaksordning som tilfredsstiller lovens krav.

## Note 2 Varige driftsmidler

	Inventar
Anskaffelseskost 01.01.2022	88 664
<b>Anskaffelseskost 31.12.2022</b>	<b>88 664</b>
Akkumulerte avskrivninger 31.12	88 664
<b>Bokført verdi 31.12.2022</b>	<b>0</b>
Årets avskrivninger	18 064
Økonomisk levetid	5 år
Avskrivningsplan	Lineær

## Note 3 Skatt

<b>Årets skattegrunnlag</b>	<b>2022</b>	<b>2021</b>	
Betalbar skatt	685 372	760 226	
Endring i utsatt skatt	43 825	-30 370	
<b>Sum skattekostnad</b>	<b>729 197</b>	<b>729 856</b>	
<b>Beregning av årets skattegrunnlag:</b>	<b>2022</b>	<b>2021</b>	
Ordinært resultat før skattekostnad	3 310 126	3 317 028	
Permanente forskjeller	4 402	498	
Endring i midlertidige forskjeller	-199 201	138 044	
Avgitt konsernbidrag	-3 115 326	0	
<b>Årets skattegrunnlag</b>	<b>0</b>	<b>3 455 571</b>	
<b>Oversikt over midlertidige forskjeller:</b>	<b>2022</b>	<b>2021</b>	<b>Endring</b>
Varige driftsmidler	-14 901	-3 224	11 678
Fordringer	-44 795	-255 674	-210 879
<b>Sum</b>	<b>-59 696</b>	<b>-258 897</b>	<b>-199 201</b>
<b>Utsatt skattefordel (22 %)</b>	<b>-13 133</b>	<b>-56 957</b>	<b>-43 824</b>
<b>Avstemming nominell til faktisk skattesats</b>	<b>2022</b>	<b>2021</b>	
Resultat før skatt	3 310 126	3 317 028	
22 % skatt av resultat før skatt	728 228	729 746	
Permanente forskjeller 22 %	968	110	
<b>Beregnet skattekostnad</b>	<b>729 196</b>	<b>729 856</b>	
Effektiv skattesats	22,0 %	22,0 %	



This file is sealed with a digital signature.  
The seal is a guarantee for the authenticity  
of the document.

Document ID:  
6A1C99D5BA134813BA00EAF6C6CAB354



## Note 4 Datterselskap

Selskapsnavn	Kontor-kommune	Eier-andel	Anskaffelses kost	Balanseført verdi	Egenkapital	Resultat
Broommarked AS	Oslo	100 %	1 000 000	0	509 445	-13 001

Aksjene ble nedskrevet til kr 0 i 2020.

## Note 5 - Garantier og sikkerhetsstillelser

Selskapet har en skattetrekkgaranti med banken som sikkerhet for ansattes skattetrekk.

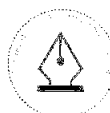
## Note 6 Mellomværende med selskap i samme konsern

	2022	2021
<b>Fordringer</b>		
Innskudd konsernkonto	12 118 826	10 087 496
<b>Sum</b>	<b>12 118 826</b>	<b>10 087 496</b>
<b>Gjeld</b>		
Skyldig konsemlidrag	3 115 326	0
<b>Sum</b>	<b>3 115 326</b>	<b>0</b>

## Note 7 Egenkapital

	Aksjekapital	Overkurs	Annen Innskutt egenkapital	Annen egenkapital	Sum egenkapital
Pr. 31.12.2021	100 000	150 254	36 034	7 357 014	7 643 301
Årets resultat				2 580 929	2 580 929
Konsemlidrag avgitt				-2 429 954	-2 429 954
<b>Pr 31.12.2022</b>	<b>100 000</b>	<b>150 254</b>	<b>36 034</b>	<b>7 507 988</b>	<b>7 794 276</b>

Aksjekapitalen består av 1.000 aksjer til pålydende NOK 100.  
Broom.no AS eies 100 % av TV 2 Gruppen AS. Alle aksjene har samme rettigheter.



This file is sealed with a digital signature.  
The seal is a guarantee for the authenticity  
of the document.

Document ID:  
6A1C99D5BA134813BA00EAF6C6CAB354