



ÅRSREGNSKAPET FOR REGNSKAPSÅRET 2021 - GENERELL INFORMASJON

Enheten

Organisasjonsnummer: 923 848 452
Organisasjonsform: Aksjeselskap
Foretaksnavn: INNOV MANAGEMENT AS
Forretningsadresse: c/o Marouane Ben Amor
Sandevegen 11B
4050 SOLA

Regnskapsår

Årsregnskapets periode: 01.01.2021 - 31.12.2021

Konsern

Morselskap i konsern: Nei

Regnskapsregler

Regler for små foretak benyttet: Ja
Benyttet ved utarbeidelsen av årsregnskapet til selskapet: Regnskapslovens alminnelige regler

Årsregnskapet fastsatt av kompetent organ

Bekreftet av representant for selskapet: Marouane Ben Amor
Dato for fastsettelse av årsregnskapet: 30.06.2022

Grunnlag for avgivelse

År 2021: Årsregnskapet er elektronisk innlevert
År 2020: Tall er hentet fra elektronisk innlevert årsregnskap fra 2021

Det er ikke krav til at årsregnskapet m.v. som sendes til Regnskapsregisteret er undertegnet. Kontrollen på at dette er utført ligger hos revisor/enhetens øverste organ. Sikkerheten ivaretas ved at innsender har rolle/rettighet for innsending av årsregnskapet via Altinn, og ved at det bekreftes at årsregnskapet er fastsatt av kompetent organ.

Brønnøysundregistrene, 07.07.2023



Resultatregnskap

Beløp i: NOK	Note	2021	2020
RESULTATREGNSKAP			
Inntekter			
Salgsinntekt	1	79 775	996 200
Sum inntekter		79 775	996 200
Kostnader			
Lønnskostnad	3		
Annen driftskostnad		19 498	69 292
Sum kostnader		19 498	69 292
Driftsresultat		60 277	926 908
Finansinntekter og finanskostnader			
Annen renteinntekt			79
Annen finansinntekt	6	391 573	63 748
Verdiøkning markedsbaserte omløpsmidler	6		79 667
Sum finansinntekter		391 573	143 494
Verdireduksjon markedsbaserte omløpsmidler	6	540 024	35 937
Annen rentekostnad		2	327
Annen finanskostnad	6	52 654	
Sum finanskostnader		592 680	36 264
Netto finans		-201 107	107 230
Ordinært resultat før skattekostnad		-140 830	1 034 138
Skattekostnad på ordinært resultat	8	82 170	218 838
Ordinært resultat etter skattekostnad		-223 000	815 300
Årsresultat	4	-223 000	815 300
Årsresultat etter minoritetsinteresser		-223 000	815 300
Totalresultat		-223 000	815 300
Overføringer og disponeringer			



Resultatregnskap

Beløp i: NOK	Note	2021	2020
Avsatt til annen egenkapital	4		815 300
Overført fra annen egenkapital	4	-223 000	
Sum overføringer og disponeringer		-223 000	815 300



Balanse

Beløp i: NOK	Note	2021	2020
BALANSE - EIENDELER			
Anleggsmidler			
Immaterielle eiendeler			
Utsatt skattefordel	8		
Finansielle anleggsmidler			
Investeringer i aksjer og andeler	7	156 516	45 015
Sum finansielle anleggsmidler		156 516	45 015
Sum anleggsmidler		156 516	45 015
Omløpsmidler			
Varer			
Fordringer			
Kundefordringer			80 125
Andre kortsiktige fordringer		300	
Sum fordringer		300	80 125
Investeringer			
Markedsbaserte aksjer	6	632 935	867 573
Markedsbaserte obligasjoner	6		
Andre markedsbaserte finansielle instrumenter	6		
Sum investeringer		632 935	867 573
Bankinnskudd, kontanter og lignende			
Bankinnskudd, kontanter o.l.	2	83 818	272 049
Sum bankinnskudd, kontanter og lignende		83 818	272 049
Sum omløpsmidler		717 053	1 219 747
SUM EIENDELER		873 569	1 264 761

BALANSE - EGENKAPITAL OG GJELD



Balanse

Beløp i: NOK	Note	2021	2020
Egenkapital			
Innskutt egenkapital			
Aksjekapital	4, 5	30 000	30 000
Beholdning av egne aksjer	4		
Overkurs	4		
Annen innskutt egenkapital	4	-5 570	-5 570
Sum innskutt egenkapital		24 430	24 430
Opptjent egenkapital			
Annen egenkapital	4	716 892	939 893
Sum opptjent egenkapital		716 892	939 893
Sum egenkapital		741 322	964 323
Gjeld			
Langsiktig gjeld			
Utsatt skatt	8		
Annen langsiktig gjeld			
Sum langsiktig gjeld		0	0
Kortsiktig gjeld			
Leverandørgjeld		1 500	1 549
Betalbar skatt	8	82 170	218 838
Skyldig offentlige avgifter			31 703
Annen kortsiktig gjeld		48 577	48 349
Sum kortsiktig gjeld		132 247	300 439
Sum gjeld		132 247	300 439
SUM EGENKAPITAL OG GJELD		873 569	1 264 761



Brønnøysundregistrene

ÅRSREGNSKAP FOR REGNSKAPSÅRET 2021 - GENERELL INFORMASJON

Journalnummer: 2022 806816

Enheten

Organisasjonsnummer: 923 848 452
Organisasjonsform: Aksjeselskap
Foretaksnavn: INNOV MANAGEMENT AS
Forretningsadresse: c/o Marouane Ben Amor
Sandevegen 11B
4050 SOLA

Regnskapsår

Årsregnskapets periode: 01.01.2021 - 31.12.2021

Konsern

Morselskap i konsern: Nei

Regnskapsregler

Regler for små foretak benyttet: Ja
Benyttet ved utarbeidelsen av
årsregnskapet til selskapet: Regnskapslovens alminnelige regler

Årsregnskapet fastsatt av kompetent organ

Bekreftet av representant for selskapet: Marouane Ben Amor
Dato for fastsettelse av årsregnskapet: 30.06.2022

Revisjon

Selskapet har besluttet at årsregnskapet
ikke skal revideres: Ja
Årsregnskapet er utarbeidet av ekstern
autorisert regnskapsfører: Ja
Ekstern autorisert regnskapsfører har i
løpet av regnskapsåret bistått ved den
løpende regnskapsføringen eller utført
andre tjenester for selskapet enn å
utarbeide årsregnskapet: Ja

Grunnlag for avgivelse

År 2021: Årsregnskap er elektronisk innlevert.
År 2020: Tall er hentet fra elektronisk innlevert årsregnskap fra 2021.

Det er ikke krav til at årsregnskapet m.v. som sendes til Regnskapsregisteret er undertegnet. Kontrollen på at dette er utført ligger hos revisor/enhetens øverste organ. Sikkerheten ivaretas ved at innsender har rolle/rettighet for innsending av årsregnskapet via Altinn, og ved at det bekreftes at årsregnskapet er fastsatt av kompetent organ.

Brønnøysundregistrene, 28.07.2022

Brønnøysundregistrene
Postadresse: Postboks 900, 8910 Brønnøysund
Telefon: 75 00 75 00
E-post: firmapost@brreg.no Internett: www.brreg.no
Organisasjonsnummer: 974 760 673



Organisasjonsnr: 923 848 452
INNOV MANAGEMENT AS

RESULTATREGNSKAP

Beløp i: NOK	Note	2021	2020
RESULTATREGNSKAP			
Inntekter			
Salgsinntekt	1	79 775	996 200
Sum inntekter		79 775	996 200
Kostnader			
Lønnskostnad	3		
Annen driftskostnad		19 498	69 292
Sum kostnader		19 498	69 292
Driftsresultat		60 277	926 908
Finansinntekter og finanskostnader			
Annen renteinntekt			79
Annen finansinntekt	6	391 573	63 748
Verdiøkning markedsbaserte omløpsmidler	6		79 667
Sum finansinntekter		391 573	143 494
Verdireduksjon markedsbaserte omløpsmidler	6	540 024	35 937
Annen rentekostnad			2 327
Annen finanskostnad	6	52 654	
Sum finanskostnader		592 680	36 264
Netto finans		-201 107	107 230
Ordinært resultat før skattekostnad		-140 830	1 034 138
Skattekostnad på ordinært resultat	8	82 170	218 838
Ordinært resultat etter skattekostnad		-223 000	815 300
Årsresultat	4	-223 000	815 300
Årsresultat etter minoritetsinteresser		-223 000	815 300
Totalresultat		-223 000	815 300
Overføringer og disponeringer			
Avsatt til annen egenkapital	4		815 300
Overført fra annen egenkapital	4	-223 000	
Sum overføringer og disponeringer		-223 000	815 300





Organisasjonsnr: 923 848 452
INNOV MANAGEMENT AS

BALANSE

Beløp i: NOK	Note	2021	2020
--------------	------	------	------

BALANSE - EIENDELER

Anleggsmidler

Immaterielle eiendeler

Utsatt skattefordel	8		
---------------------	---	--	--

Finansielle anleggsmidler

Investeringer i aksjer og andeler	7	156 516	45 015
-----------------------------------	---	---------	--------

Sum finansielle anleggsmidler		156 516	45 015
--------------------------------------	--	----------------	---------------

Sum anleggsmidler		156 516	45 015
--------------------------	--	----------------	---------------

Omløpsmidler

Varer

Fordringer

Kundefordringer			80 125
-----------------	--	--	--------

Andre kortsiktige fordringer		300	
------------------------------	--	-----	--

Sum fordringer		300	80 125
-----------------------	--	------------	---------------

Investeringer

Markedsbaserte aksjer	6	632 935	867 573
-----------------------	---	---------	---------

Markedsbaserte obligasjoner	6		
-----------------------------	---	--	--

Andre markedsbaserte finansielle instrumenter	6		
---	---	--	--

Sum investeringer		632 935	867 573
--------------------------	--	----------------	----------------

Bankinnskudd, kontanter og lignende

Bankinnskudd, kontanter o. l.	2	83 818	272 049
-------------------------------	---	--------	---------

Sum bankinnskudd, kontanter og lignende		83 818	272 049
--	--	---------------	----------------

Sum omløpsmidler		717 053	1 219 747
-------------------------	--	----------------	------------------

SUM EIENDELER		873 569	1 264 761
----------------------	--	----------------	------------------

BALANSE - EGENKAPITAL OG GJELD

Egenkapital

Innskutt egenkapital

Aksjekapital	4, 5	30 000	30 000
--------------	------	--------	--------

Beholdning av egne aksjer	4		
---------------------------	---	--	--

Overkurs	4		
----------	---	--	--



Annen innskutt egenkapital	4	-5 570	-5 570
Sum innskutt egenkapital		24 430	24 430
Opptjent egenkapital			
Annen egenkapital	4	716 892	939 893
Sum opptjent egenkapital		716 892	939 893
Sum egenkapital		741 322	964 323
Gjeld			
Langsiktig gjeld			
Utsatt skatt	8		
Annen langsiktig gjeld			
Sum langsiktig gjeld		0	0
Kortsiktig gjeld			
Leverandørgjeld		1 500	1 549
Betalbar skatt	8	82 170	218 838
Skyldig offentlige avgifter			31 703
Annen kortsiktig gjeld		48 577	48 349
Sum kortsiktig gjeld		132 247	300 439
Sum gjeld		132 247	300 439
SUM EGENKAPITAL OG GJELD		873 569	1 264 761



Organisasjonsnr: 923 848 452
INNOV MANAGEMENT AS

NOTEOPPLYSNINGER - SELSKAP - alle poster oppgitt i hele tall

Note

Antall aksjer og aksjeeiere

Note

3

Antall årsverk i regnskapsåret

Virksomheten har hatt følgende antall årsverk:

0.00

Omløpsmidler Startdato Sluttdato Endring

Skattemessig fremf.undersk. Startdato Sluttdato Endring

Kortsiktig gjeld Startdato Sluttdato Endring



Årsregnskap 2021 Innov Management AS

Resultatregnskap
Balanse
Noter til regnskapet

Org.nr.: 923 848 452



Resultatregnskap

Innov Management AS

Driftsinntekter og driftskostnader	Note	2021	2020
Salgsinntekt	1	79 775	996 200
Sum driftsinntekter		79 775	996 200
Annen driftskostnad		19 498	69 292
Sum driftskostnader		19 498	69 292
Driftsresultat		60 277	926 908
Finansinntekter og finanskostnader			
Annen renteinntekt		0	79
Annen finansinntekt	6	391 573	63 748
Verdøkning markedsbaserte omløpsmidler	6	0	79 667
Verdireduksjon markedsbaserte omløpsmidler	6	540 024	35 937
Annen rentekostnad		2	327
Annen finanskostnad	6	52 654	0
Resultat av finansposter		-201 107	107 230
Ordinært resultat før skattekostnad		-140 830	1 034 138
Skattekostnad på ordinært resultat	8	82 170	218 838
Ordinært resultat		-223 000	815 300
Årsresultat	4	-223 000	815 300
Overføringer			
Avsatt til annen egenkapital	4	0	815 300
Overført fra annen egenkapital	4	223 000	0
Sum overføringer		-223 000	815 300



Balanse

Innov Management AS

Eiendeler	Note	2021	2020
Anleggsmidler			
Finansielle anleggsmidler			
Investeringer i aksjer og andeler	7	156 516	45 015
Sum finansielle anleggsmidler		156 516	45 015
Sum anleggsmidler		156 516	45 015
Omløpsmidler			
Fordringer			
Kundefordringer		0	80 125
Andre kortsiktige fordringer		300	0
Sum fordringer		300	80 125
Investeringer			
Markedsbaserte aksjer	6	632 935	867 573
Sum investeringer		632 935	867 573
Bankinnskudd, kontanter o.l.	2	83 818	272 049
Sum omløpsmidler		717 053	1 219 747
Sum eiendeler		873 569	1 264 761



Balanse

Innov Management AS

Egenkapital og gjeld	Note	2021	2020
Egenkapital			
Innskutt egenkapital			
Aksjekapital	4, 5	30 000	30 000
Annen innskutt egenkapital	4	-5 570	-5 570
Sum innskutt egenkapital		24 430	24 430
Opptjent egenkapital			
Annen egenkapital	4	716 892	939 893
Sum opptjent egenkapital		716 892	939 893
Sum egenkapital		741 322	964 323
Gjeld			
Kortsiktig gjeld			
Leverandørgjeld		1 500	1 549
Betalbar skatt	8	82 170	218 838
Skyldig offentlige avgifter		0	31 703
Annen kortsiktig gjeld		48 577	48 349
Sum kortsiktig gjeld		132 247	300 439
Sum gjeld		132 247	300 439
Sum egenkapital og gjeld		873 569	1 264 761

Sola, 30.06.2022

Styret i Innov Management AS

Marouane Ben Amor
styreleder

Maroua Chalouah
styremedlem



Note 1 Regnskapsprinsipper

Årsregnskapet er satt opp i samsvar med regnskapsloven og god regnskapsskikk for små foretak.

Valuta

Pengeposter i utenlandsk valuta vurderes iht. kursen ved regnskapsårets slutt.

Driftsinntekter

Inntektsføring ved salg av varer skjer på leveringstidspunktet. Tjenester inntektsføres etter hvert som de leveres.

Skatt

Skattekostnaden i resultatregnskapet omfatter både periodens betalbare skatt og endring i utsatt skatt. Utsatt skatt er beregnet med 22 % på grunnlag av de midlertidige forskjeller som eksisterer mellom regnskapsmessige og skattemessige verdier, samt ligningsmessig underskudd til fremføring ved utgangen av regnskapsåret. Skatteøkende og skattereduserende midlertidige forskjeller som reverserer eller kan reverseres i samme periode er utlignet og nettoført.

Klassifisering og vurdering av omløpsmidler

Omløpsmidler og kortsiktig gjeld omfatter normalt poster som forfaller til betaling innen ett år etter balansedagen, samt poster som knytter seg til varekretsløpet. Omløpsmidler vurderes til laveste verdi av anskaffelseskost og virkelig verdi.

Aksjer og andeler

Aksjer og andeler vurderes etter kostmetoden i selskapsregnskapet. Investeringen er vurdert til anskaffelseskost for aksjene med mindre nedskrivning har vært nødvendig. Det er foretatt nedskrivning til virkelig verdi når verdifall skyldes årsaker som ikke kan forventes å være forbigående og det må anses nødvendig etter god regnskapsskikk. Nedskrivninger er reversert når grunnlaget for nedskrivning ikke lenger er til stede.

Markedsbaserte aksjer

Markedsbaserte aksjer og investeringer vurderes til virkelig verdi på balansedagen.

Fordringer

Kundefordringer og andre fordringer oppføres til pålydende etter fradrag for avsetning til forventet tap. Avsetning til tap gjøres på grunnlag av en individuell vurdering av de enkelte fordringene.



Note 2 Bankinnskudd

Innestående midler på skattetrekkskonto (bundne midler) er på kr. 0.

Note 3 Lønnskostnader

Innov Management AS har ikke hatt lønns- eller personalkostnader i 2021 og det foreligger heller ingen slike forpliktelser.

Note 4 Egenkapital

	Aksjekapital	Annen innskutt egenkapital	Annen egenkapital	Sum egenkapital
Pr. 01.01.2021	30 000	-5 570	939 893	964 323
Årets resultat			-223 000	-223 000
Pr. 31.12.2021	30 000	-5 570	716 892	741 322

Note 5 Aksjonærer

Aksjekapitalen i Innov Management AS pr. 31.12.2021 består av:

	Antall	Pålydende	Bokført
Ordinære aksjer	30 000	1,00	30 000
Sum	30 000		30 000

Eierstruktur

	Antall	Eierandel i %	Stemmeandel i %
Marouane Ben Amor	30 000	100%	100%
Totalt antall aksjer	30 000	100%	100%

Aksjer og opsjoner eiet av medlemmer i styret og daglig leder:

Navn	Verv	Antall
Marouane Ben Amor	styreleder	30 000
Totalt antall aksjer		30 000

Note 6 Markedsbaserte verdipapirer

	Anskaffelses-kost	Markeds-verdi	Balanseført verdi	Resultatført verdiendring
Markedsbaserte aksjer				
Markedsbaserte aksjer	1 129 229	632 935	632 935	-540 024
Sum markedsbaserte aksjer	1 129 229	632 935	632 935	-540 024

Markedsbaserte verdipapirer er verdsatt til virkelig verdi. Virkelig verdi er fastsatt i henhold til verdien som er observerbar i markedet på balansedagen.

Det er inntektsført kr. 388 817 i gevinst og kr. 52 128 i tap ved realisasjon av aksjer og andeler i 2021. Det er mottatt kr. 1 752 i utbytte i løpet av året.



Note 7 Langsiktige verdipapirer

Anleggsaksjer	Anskaffelses kost	Balanseført verdi
Nap Norway Invest 4 AS	25 000	25 000
Switchr AS	20 015	20 015
Cognite AS	11 841	11 841
Intoto AS	99 660	99 660
Sum	156 516	156 516

Anleggsaksjer er bokført til kostpris.

Note 8 Skatt

Årets skattekostnad	2021	2020
Resultatført skatt på ordinært resultat:		
Betalbar skatt	82 170	218 838
For mye/lite avsatt tidligere år	0	0
Endring i utsatt skattefordel	0	0
Skattekostnad ordinært resultat	82 170	218 838

Skattepliktig inntekt:		
Ordinært resultat før skatt	-140 830	1 034 138
Permanente forskjeller	514 330	-39 420
Skattepliktig inntekt	373 500	994 717

Betalbar skatt i balansen:		
Betalbar skatt på årets resultat	82 170	218 838
Sum betalbar skatt i balansen	82 170	218 838

Beregning av effektiv skattesats		
Resultat før skatt	-140 830	1 034 138
Beregnet skatt av resultat før skatt	-30 983	227 510
Skatteeffekt av permanente forskjeller	113 153	-8 673
Sum	82 170	218 838
Effektiv skattesats	-58,3 %	21,2 %

Skatteeffekten av midlertidige forskjeller som har gitt opphav til utsatt skatt og utsatte skattefordeler, spesifisert på typer av midlertidige forskjeller

	2021	2020	Endring
Utsatt skatt (22 %)	0	0	0



Årsregnskap 2021 Innov Management AS

Resultatregnskap
Balanse
Noter til regnskapet

Org.nr.: 923 848 452

Doc ID: 70a98aaac06a5e2564db84cb8c9fe8308925f08a



Resultatregnskap

Innov Management AS

Driftsinntekter og driftskostnader	Note	2021	2020
Salgsinntekt	1	79 775	996 200
Sum driftsinntekter		79 775	996 200
Annen driftskostnad		19 498	69 292
Sum driftskostnader		19 498	69 292
Driftsresultat		60 277	926 908
Finansinntekter og finanskostnader			
Annen renteinntekt		0	79
Annen finansinntekt	6	391 573	63 748
Verdøkning markedsbaserte omløpsmidler	6	0	79 667
Verdireduksjon markedsbaserte omløpsmidler	6	540 024	35 937
Annen rentekostnad		2	327
Annen finanskostnad	6	52 654	0
Resultat av finansposter		-201 107	107 230
Ordinært resultat før skattekostnad		-140 830	1 034 138
Skattekostnad på ordinært resultat	8	82 170	218 838
Ordinært resultat		-223 000	815 300
Årsresultat	4	-223 000	815 300
Overføringer			
Avsatt til annen egenkapital	4	0	815 300
Overført fra annen egenkapital	4	223 000	0
Sum overføringer		-223 000	815 300



Balanse

Innov Management AS

Eiendeler	Note	2021	2020
Anleggsmidler			
Finansielle anleggsmidler			
Investeringer i aksjer og andeler	7	156 516	45 015
Sum finansielle anleggsmidler		156 516	45 015
Sum anleggsmidler		156 516	45 015
Omløpsmidler			
Fordringer			
Kundefordringer		0	80 125
Andre kortsiktige fordringer		300	0
Sum fordringer		300	80 125
Investeringer			
Markedsbaserte aksjer	6	632 935	867 573
Sum investeringer		632 935	867 573
Bankinnskudd, kontanter o.l.	2	83 818	272 049
Sum omløpsmidler		717 053	1 219 747
Sum eiendeler		873 569	1 264 761



Balanse

Innov Management AS

Egenkapital og gjeld	Note	2021	2020
Egenkapital			
Innskutt egenkapital			
Aksjekapital	4, 5	30 000	30 000
Annen innskutt egenkapital	4	-5 570	-5 570
Sum innskutt egenkapital		24 430	24 430
Opptjent egenkapital			
Annen egenkapital	4	716 892	939 893
Sum opptjent egenkapital		716 892	939 893
Sum egenkapital		741 322	964 323
Gjeld			
Kortsiktig gjeld			
Leverandørgjeld		1 500	1 549
Betalbar skatt	8	82 170	218 838
Skyldig offentlige avgifter		0	31 703
Annen kortsiktig gjeld		48 577	48 349
Sum kortsiktig gjeld		132 247	300 439
Sum gjeld		132 247	300 439
Sum egenkapital og gjeld		873 569	1 264 761

Sola, 30.06.2022

Styret i Innov Management AS

Marouane Ben Amor
styreleder

Maroua Chalouah
styremedlem



Note 1 Regnskapsprinsipper

Årsregnskapet er satt opp i samsvar med regnskapsloven og god regnskapsskikk for små foretak.

Valuta

Pengeposter i utenlandsk valuta vurderes iht. kursen ved regnskapsårets slutt.

Driftsinntekter

Inntektsføring ved salg av varer skjer på leveringstidspunktet. Tjenester inntektsføres etter hvert som de leveres.

Skatt

Skattekostnaden i resultatregnskapet omfatter både periodens betalbare skatt og endring i utsatt skatt. Utsatt skatt er beregnet med 22 % på grunnlag av de midlertidige forskjeller som eksisterer mellom regnskapsmessige og skattemessige verdier, samt ligningsmessig underskudd til fremføring ved utgangen av regnskapsåret. Skatteøkende og skattereduserende midlertidige forskjeller som reverserer eller kan reverseres i samme periode er utlignet og nettoført.

Klassifisering og vurdering av omløpsmidler

Omløpsmidler og kortsiktig gjeld omfatter normalt poster som forfaller til betaling innen ett år etter balansedagen, samt poster som knytter seg til varekretsløpet. Omløpsmidler vurderes til laveste verdi av anskaffelseskost og virkelig verdi.

Aksjer og andeler

Aksjer og andeler vurderes etter kostmetoden i selskapsregnskapet. Investeringen er vurdert til anskaffelseskost for aksjene med mindre nedskrivning har vært nødvendig. Det er foretatt nedskrivning til virkelig verdi når verdifall skyldes årsaker som ikke kan forventes å være forbigående og det må anses nødvendig etter god regnskapsskikk. Nedskrivninger er reversert når grunnlaget for nedskrivning ikke lenger er til stede.

Markedsbaserte aksjer

Markedsbaserte aksjer og investeringer vurderes til virkelig verdi på balansedagen.

Fordringer

Kundefordringer og andre fordringer oppføres til pålydende etter fradrag for avsetning til forventet tap. Avsetning til tap gjøres på grunnlag av en individuell vurdering av de enkelte fordringene.



Note 2 Bankinnskudd

Innestående midler på skattetrekkkonto (bundne midler) er på kr. 0.

Note 3 Lønnskostnader

Innov Management AS har ikke hatt lønns- eller personalkostnader i 2021 og det foreligger heller ingen slike forpliktelser.

Note 4 Egenkapital

	Aksjekapital	Annen innskutt egenkapital	Annen egenkapital	Sum egenkapital
Pr. 01.01.2021	30 000	-5 570	939 893	964 323
Årets resultat			-223 000	-223 000
Pr. 31.12.2021	30 000	-5 570	716 892	741 322

Note 5 Aksjonærer

Aksjekapitalen i Innov Management AS pr. 31.12.2021 består av:

	Antall	Pålydende	Bokført
Ordinære aksjer	30 000	1,00	30 000
Sum	30 000		30 000

Eierstruktur

	Antall	Eierandel i %	Stemmeandel i %
Marouane Ben Amor	30 000	100%	100%
Totalt antall aksjer	30 000	100%	100%

Aksjer og opsjoner eiet av medlemmer i styret og daglig leder:

Navn	Verv	Antall
Marouane Ben Amor	styreleder	30 000
Totalt antall aksjer		30 000

Note 6 Markedsbaserte verdipapirer

	Anskaffelses-kost	Markeds-verdi	Balansført verdi	Resultatført verdiendring
Markedsbaserte aksjer				
Markedsbaserte aksjer	1 129 229	632 935	632 935	-540 024
Sum markedsbaserte aksjer	1 129 229	632 935	632 935	-540 024

Markedsbaserte verdipapirer er verdsatt til virkelig verdi. Virkelig verdi er fastsatt i henhold til verdien som er observerbar i markedet på balansedagen.

Det er inntektsført kr. 388 817 i gevinst og kr. 52 128 i tap ved realisasjon av aksjer og andeler i 2021. Det er mottatt kr. 1 752 i utbytte i løpet av året.



Note 7 Langsiktige verdipapirer

Anleggsaksjer	Anskaffelses kost	Balanseført verdi
Nap Norway Invest 4 AS	25 000	25 000
Switchr AS	20 015	20 015
Cognite AS	11 841	11 841
Intoto AS	99 660	99 660
Sum	156 516	156 516

Anleggsaksjer er bokført til kostpris.

Note 8 Skatt

Årets skattekostnad	2021	2020
Resultatført skatt på ordinært resultat:		
Betalbar skatt	82 170	218 838
For mye/lite avsatt tidligere år	0	0
Endring i utsatt skattefordel	0	0
Skattekostnad ordinært resultat	82 170	218 838

Skattepliktig inntekt:		
Ordinært resultat før skatt	-140 830	1 034 138
Permanente forskjeller	514 330	-39 420
Skattepliktig inntekt	373 500	994 717

Betalbar skatt i balansen:		
Betalbar skatt på årets resultat	82 170	218 838
Sum betalbar skatt i balansen	82 170	218 838

Beregning av effektiv skattesats		
Resultat før skatt	-140 830	1 034 138
Beregnet skatt av resultat før skatt	-30 983	227 510
Skatteeffekt av permanente forskjeller	113 153	-8 673
Sum	82 170	218 838
Effektiv skattesats	-58,3 %	21,2 %

Skatteeffekten av midlertidige forskjeller som har gitt opphav til utsatt skatt og utsatte skattefordeler, spesifisert på typer av midlertidige forskjeller







	2021	2020	Endring
Utsatt skatt (22 %)	0	0	0



Audit Trail

TITLE	Innov Management AS - Årsregnskap 2021
FILE NAME	Innov Management ...21 - 30062022.pdf
DOCUMENT ID	70a98aaac06a5e2564db84cb8c9fe8308925f08a
AUDIT TRAIL DATE FORMAT	MM / DD / YYYY
STATUS	• Signed

Document History

 SENT	07 / 21 / 2022 08:31:24 UTC	Sent for signature to Maroua Chalouah (maroua.chalouah@outlook.fr) and Marouane Ben Amor (marouane.benamor@gmail.com) from post@relevantregnskap.no IP: 212.33.129.146
 VIEWED	07 / 25 / 2022 10:51:04 UTC	Viewed by Marouane Ben Amor (marouane.benamor@gmail.com) IP: 172.225.158.228
 SIGNED	07 / 25 / 2022 10:51:23 UTC	Signed by Marouane Ben Amor (marouane.benamor@gmail.com) IP: 172.225.158.228
 VIEWED	07 / 25 / 2022 10:53:41 UTC	Viewed by Maroua Chalouah (maroua.chalouah@outlook.fr) IP: 102.107.75.229
 SIGNED	07 / 25 / 2022 10:54:19 UTC	Signed by Maroua Chalouah (maroua.chalouah@outlook.fr) IP: 102.107.75.229
 COMPLETED	07 / 25 / 2022 10:54:19 UTC	The document has been completed.



**PROTOKOLL FRA STYREMØTE
I
INNOV MANAGEMENT AS**

Styremøte i Innov Management AS ble avholdt mandag 30. juni 2022 i Sola

Følgende styremedlemmer deltok i møtet:

- Marouane Ben Amor (Styreleder)
- Maroua Chalouah (Styremedlem)

Styret var dermed beslutningsdyktig.

Styreleder ledet møtet.

Til behandling forelå følgende saker:

1. GODKJENNELSE AV INNKALLING OG AGENDA

Innkalling til styremøtet og forslag til dagsorden ble godkjent.

2. ÅRSREGNSKAP

Utkast til årsregnskap for 2021 ble godkjent.

3. HONORAR TIL STYRET

Styret foreslår for generalforsamlingen at hverken styrets leder eller styrets medlemmer skal godtgjøres for sin innsats i regnskapsåret 2021.

4. INNKALLING TIL GENERALFORSAMLING

Styret besluttet enstemmig å innkalle til ordinær generalforsamling i selskapet for behandling av de angitte saker. Den ordinære generalforsamlingen innkalles til mandag 30. juni 2022. Styrets leder gis fullmakt til å undertegne innkallingen.

Ingen flere saker ble behandlet.

Alle beslutninger var enstemmige.

Møtet ble deretter hevet.

Sola, mandag 30. juni 2022

Marouane Ben Amor
Styreleder

Maroua Chalouah
Styremedlem



**PROTOKOLL FRA
ORDINÆR GENERALFORSAMLING
I
INNOV MANAGEMENT AS**

Den mandag 30. juni 2022 ble det avholdt ordinær generalforsamling i Innov Management AS i selskapets lokaler i Sola.

Til stede var:

- Amor Marouane Ben, representant for 30 000 aksjer og 30 000 stemmer
- Samtlige av aksjene og stemmene i selskapet var dermed representert.

Til behandling forelå følgende saker:

1. Åpning av generalforsamlingen

Generalforsamlingen ble åpnet av styrets leder.

2. Valg av møteleder

Amor Marouane Ben ble valgt til å lede møtet og undertegne protokollen.

Beslutningen var enstemmig.

3. Godkjenning av innkallingen

Innkallingen og dagsorden ble godkjent, og møtelederen erklærte generalforsamlingen lovlig satt.

Beslutningen var enstemmig.

4. Godkjenning av årsregnskap

Utkast til årsregnskap er tilsendt aksjeeierne forut for generalforsamlingen.

Generalforsamlingen besluttet å godkjenne årsregnskapet.

Videre besluttet generalforsamlingen, i samsvar med styrets forslag, at Innov Management AS underskudd for året 2021 kr 179 270 skal overføres fra annen egenkapital.

Beslutningen var enstemmig.



5. Fastsettelse av honorar til styret

Generalforsamlingen besluttet, i samsvar med styrets forslag, at hverken styrets leder eller styrets medlemmer skal godtgjøres for sin innsats i regnskapsåret 2021.

Beslutningen var enstemmig.

Det forelå ingen flere saker til behandling. Protokollen ble sirkulert og undertegnet, hvorefter generalforsamlingen ble hevet.

Sola, mandag 30. juni 2022

Amor Marouane Ben



Audit Trail

TITLE	Innov Management AS - GF Protokoll 2021
FILE NAME	GF Protokoll - In...AS - 30062022.pdf
DOCUMENT ID	da28831ff006431c21aeba46428c584454f9b272
AUDIT TRAIL DATE FORMAT	MM / DD / YYYY
STATUS	• Signed

Document History



SENT

07 / 21 / 2022

08:29:26 UTC

Sent for signature to Marouane Ben Amor (marouane.benamor@gmail.com) and Maroua Chalouah (maroua.chalouah@outlook.fr) from post@relevantregnskap.no
IP: 212.33.129.146



VIEWED

07 / 25 / 2022

10:51:41 UTC

Viewed by Marouane Ben Amor (marouane.benamor@gmail.com)
IP: 172.224.250.78



SIGNED

07 / 25 / 2022

10:52:21 UTC

Signed by Marouane Ben Amor (marouane.benamor@gmail.com)
IP: 172.224.250.78



VIEWED

07 / 25 / 2022

10:54:31 UTC

Viewed by Maroua Chalouah (maroua.chalouah@outlook.fr)
IP: 102.107.75.229



SIGNED

07 / 25 / 2022

10:54:59 UTC

Signed by Maroua Chalouah (maroua.chalouah@outlook.fr)
IP: 102.107.75.229



COMPLETED

07 / 25 / 2022

10:54:59 UTC

The document has been completed.