



ÅRSREGNSKAPET FOR REGNSKAPSÅRET 2021 - GENERELL INFORMASJON

Enheten

Organisasjonsnummer: 916 958 900
Organisasjonsform: Aksjeselskap
Foretaksnavn: AKTIESELSKABET TYSSEFALDENE
Forretningsadresse: Salthellervegen 2
5770 TYSSDAL

Regnskapsår

Årsregnskapets periode: 01.01.2021 - 31.12.2021

Konsern

Morselskap i konsern: Nei

Regnskapsregler

Regler for små foretak benyttet: Ja
Benyttet ved utarbeidelsen av årsregnskapet til selskapet: Regnskapslovens alminnelige regler

Årsregnskapet fastsatt av kompetent organ

Bekreftet av representant for selskapet: Vidar Nordberg
Dato for fastsettelse av årsregnskapet: 14.06.2022

Grunnlag for avgivelse

År 2021: Årsregnskapet er elektronisk innlevert
År 2020: Tall er hentet fra elektronisk innlevert årsregnskap fra 2021

Det er ikke krav til at årsregnskapet m.v. som sendes til Regnskapsregisteret er undertegnet. Kontrollen på at dette er utført ligger hos revisor/enhetens øverste organ. Sikkerheten ivaretas ved at innsender har rolle/rettighet for innsending av årsregnskapet via Altinn, og ved at det bekreftes at årsregnskapet er fastsatt av kompetent organ.

Brønnøysundregistrene, 07.07.2023



Resultatregnskap

Beløp i: NOK	Note	2021	2020
RESULTATREGNSKAP			
Inntekter			
Salgsinntekt	2, 13	275 347 000	274 842 000
Sum inntekter		275 347 000	274 842 000
Kostnader			
Kostnader knyttet til salgsinntekter	3, 13	268 448 000	268 580 000
Avskrivning og nedskrivning på varige driftsmidler	5	1 010 000	1 010 000
Nedskrivning av varige driftsmidler og immaterielle eiendeler	5		
Annen driftskostnad	4, 13	4 689 000	4 530 000
Sum kostnader		274 147 000	274 119 000
Driftsresultat		1 200 000	722 000
Finansinntekter og finanskostnader			
Renteinntekt fra foretak i samme konsern	6, 13	44 000	58 000
Annen renteinntekt	6		
Annen finansinntekt	6		
Sum finansinntekter		44 000	58 000
Rentekostnad til foretak i samme konsern	6	36 000	70 000
Annen rentekostnad	6		
Annen finanskostnad	6		
Sum finanskostnader		36 000	70 000
Netto finans	6	8 000	-12 000
Ordinært resultat før skattekostnad		1 208 000	711 000
Skattekostnad på ordinært resultat	7	274 000	163 000
Ordinært resultat etter skattekostnad		935 000	547 000
Årsresultat		935 000	547 000
Årsresultat etter minoritetsinteresser		935 000	547 000
Totalresultat		935 000	547 000



Resultatregnskap

Beløp i: NOK	Note	2021	2020
Overføringer og disponeringer			
Ordinært utbytte	12		
Overført til/fra annen egenkapital	12	935 000	547 000
Sum overføringer og disponeringer		935 000	547 000



Balanse

Beløp i: NOK	Note	2021	2020
BALANSE - EIENDELER			
Anleggsmidler			
Immaterielle eiendeler			
Utsatt skattefordel	7	1 364 000	1 120 000
Sum immaterielle eiendeler		1 364 000	1 120 000
Varige driftsmidler			
Tomter, bygninger o.a. fast eiendom	5	13 000	13 000
Sum varige driftsmidler	5, 5, 5	24 884 000	26 903 000
Finansielle anleggsmidler			
Obligasjoner	8	5 840 000	6 490 000
Sum finansielle anleggsmidler		5 840 000	6 490 000
Sum anleggsmidler		19 652 000	21 068 000
Omløpsmidler			
Varer			
Fordringer			
Kundefordringer	9	2 900 000	1 619 000
Andre kortsiktige fordringer	9, 10, 13, 14	9 399 000	11 161 000
Sum fordringer		12 299 000	12 780 000
Bankinnskudd, kontanter o.l.	10		
Sum omløpsmidler		12 299 000	12 780 000
SUM EIENDELER		31 951 000	33 848 000
BALANSE - EGENKAPITAL OG GJELD			
Egenkapital			
Innskutt egenkapital			
Aksjekapital	11, 12	5 250 000	5 250 000



Balanse

Beløp i: NOK	Note	2021	2020
Overkurs	12	10 527 000	10 527 000
Sum innskutt egenkapital		15 777 000	15 777 000
Opptjent egenkapital			
Annen egenkapital	12	9 826 000	8 891 000
Sum opptjent egenkapital		9 826 000	8 891 000
Sum egenkapital		25 603 000	24 668 000
Gjeld			
Langsiktig gjeld			
Utsatt skatt	7		
Annen langsiktig gjeld			
Sum langsiktig gjeld		0	0
Kortsiktig gjeld			
Gjeld til kredittinstitusjoner	13, 15	3 146 000	5 531 000
Leverandørgjeld	9	381 000	166 000
Betalbar skatt	7, 9	518 000	32 000
Skyldig offentlige avgifter	9	584 000	711 000
Utbytte	9, 12		
Annen kortsiktig gjeld	9, 13	1 719 000	2 740 000
Sum kortsiktig gjeld	9	6 348 000	9 180 000
Sum gjeld		6 348 000	9 180 000
SUM EGENKAPITAL OG GJELD		31 951 000	33 848 000



Brønnøysundregistrene

ÅRSREGNSKAP FOR REGNSKAPSÅRET 2021 - GENERELL INFORMASJON

Journalnummer: 2022 501757

Enheten

Organisasjonsnummer: 916 958 900
Organisasjonsform: Aksjeselskap
Foretaksnavn: AKTIESELSKABET TYSSEFALDENE
Forretningsadresse: Salthellervegen 2
5770 TYSSEDAL

Regnskapsår

Årsregnskapets periode: 01.01.2021 - 31.12.2021

Konsern

Morselskap i konsern: Nei

Regnskapsregler

Regler for små foretak benyttet: Ja
Benyttet ved utarbeidelsen av
årsregnskapet til selskapet: Regnskapslovens alminnelige regler

Årsregnskapet fastsatt av kompetent organ

Bekreftet av representant for selskapet: Vidar Nordberg
Dato for fastsettelse av årsregnskapet: 14.06.2022

Grunnlag for avgivelse

År 2021: Årsregnskap er elektronisk innlevert.
År 2020: Tall er hentet fra elektronisk innlevert årsregnskap fra 2021.

Det er ikke krav til at årsregnskapet m.v. som sendes til Regnskapsregisteret er undertegnet. Kontrollen på at dette er utført ligger hos revisor/enhetens øverste organ. Sikkerheten ivaretas ved at innsender har rolle/rettighet for innsending av årsregnskapet via Altinn, og ved at det bekreftes at årsregnskapet er fastsatt av kompetent organ.

Brønnøysundregistrene, 23.06.2022



Organisasjonsnr: 916 958 900
AKTIESELSKABET TYSSEFALDENE

RESULTATREGNSKAP

Beløp i: NOK	Note	2021	2020
RESULTATREGNSKAP			
Inntekter			
Salgsinntekt	2, 13	275 347 000	274 842 000
Sum inntekter		275 347 000	274 842 000
Kostnader			
Kostnader knyttet til salgsinntekter	3, 13	268 448 000	268 580 000
Avskrivning og nedskrivning på varige driftsmidler	5	1 010 000	1 010 000
Nedskrivning av varige driftsmidler og immaterielle eiendeler	5		
Annen driftskostnad	4, 13	4 689 000	4 530 000
Sum kostnader		274 147 000	274 119 000
Driftsresultat		1 200 000	722 000
Finansinntekter og finanskostnader			
Renteinntekt fra foretak i samme konsern	6, 13	44 000	58 000
Annen renteinntekt	6		
Annen finansinntekt	6		
Sum finansinntekter		44 000	58 000
Rentekostnad til foretak i samme konsern	6	36 000	70 000
Annen rentekostnad	6		
Annen finanskostnad	6		
Sum finanskostnader		36 000	70 000
Netto finans	6	8 000	-12 000
Ordinært resultat før skattekostnad			
Skattekostnad på ordinært resultat	7	274 000	163 000
Ordinært resultat etter skattekostnad		935 000	547 000
Årsresultat		935 000	547 000
Årsresultat etter minoritetsinteresser		935 000	547 000
Totalresultat		935 000	547 000



Overføringer og disponeringer			
Ordinært utbytte	12		
Overført til/fra annen egenkapital	12	935 000	547 000
Sum overføringer og disponeringer		935 000	547 000



Organisasjonsnr: 916 958 900
AKTIESELSKABET TYSSEFALDENE

BALANSE

Beløp i: NOK	Note	2021	2020
BALANSE - EIENDELER			
Anleggsmidler			
Immaterielle eiendeler			
Utsatt skattefordel	7	1 364 000	1 120 000
Sum immaterielle eiendeler		1 364 000	1 120 000
Varige driftsmidler			
Tomter, bygninger o.a. fast eiendom	5	13 000	13 000
Sum varige driftsmidler	5, 5, 5	24 884 000	26 903 000
Finansielle anleggsmidler			
Obligasjoner	8	5 840 000	6 490 000
Sum finansielle anleggsmidler		5 840 000	6 490 000
Sum anleggsmidler		19 652 000	21 068 000
Omløpsmidler			
Varer			
Fordringer			
Kundefordringer	9	2 900 000	1 619 000
Andre kortsiktige fordringer	9, 10, 13	9 399 000	11 161 000
Sum fordringer		12 299 000	12 780 000
Bankinnskudd, kontanter o. l.	10		
Sum omløpsmidler		12 299 000	12 780 000
SUM EIENDELER		31 951 000	33 848 000
BALANSE - EGENKAPITAL OG GJELD			
Egenkapital			
Innskutt egenkapital			
Aksjekapital	11, 12	5 250 000	5 250 000
Overkurs	12	10 527 000	10 527 000
Sum innskutt egenkapital		15 777 000	15 777 000
Opptjent egenkapital			
Annen egenkapital	12	9 826 000	8 891 000
Sum opptjent egenkapital		9 826 000	8 891 000
Sum egenkapital		25 603 000	24 668 000



Gjeld			
Langsiktig gjeld			
Utsatt skatt	7		
Annen langsiktig gjeld			
Sum langsiktig gjeld		0	0
Kortsiktig gjeld			
Gjeld til			
kredittinstitusjoner	13, 15	3 146 000	5 531 000
Leverandørgjeld	9	381 000	166 000
Betalbar skatt	7, 9	518 000	32 000
Skyldig offentlige avgifter	9	584 000	711 000
Utbytte	9, 12		
Annen kortsiktig gjeld	9, 13	1 719 000	2 740 000
Sum kortsiktig gjeld	9	6 348 000	9 180 000
Sum gjeld		6 348 000	9 180 000
SUM EGENKAPITAL OG GJELD		31 951 000	33 848 000



Organisasjonsnr: 916 958 900
AKTIESELSKABET TYSSEFALDENE

NOTEOPPLYSNINGER - SELSKAP - alle poster oppgitt i hele tall

Note

Antall aksjer og aksjeeiere

Note

Antall årsverk i regnskapsåret

Virksomheten har hatt følgende antall årsverk:
0.00

Omløpsmidler Startdato Sluttdato Endring

Skattemessig fremf.undersk. Startdato Sluttdato Endring

Kortsiktig gjeld Startdato Sluttdato Endring



Årsregnskap 2021

Aktieselskabet Tyssefaldene

Styrets beretning
Resultatregnskap
Balanse
Noter
Revisjonsberetning

Org.nr.: 916 958 900



STYRETS BERETNING 2021

Selskapets virksomhet

Aktieselskapet Tyssefaldene sin hovedvirksomhet er basert på omsetning av kraft fra det innleide kraftverket Tyso II. Kraften leveres til selskapets uttaksberettigede Statkraft Energi AS og Tizir Titanium & Iron AS basert på langsiktige kontrakter i samsvar med konsesjonene. I tillegg leveres pålagt konsesjonskraft til kommune og fylkeskommune.

Selskapets eiendomsmasse som ikke anvendes i kraftproduksjonen leies ut til tredjepart.

Selskapets kontorer er lokalisert i Tyssedal, Ullensvang Kommune.

Covid-19

Gjennom covid-19 pandemien har konsesjonæren og operatøren Statkraft prioritert sikkerhet og helsen til de ansatte og underleverandører. Selskapet har iverksatt tiltak i tråd med råd fra nasjonale helsemyndigheter for å redusere spredningen av viruset. Pålitelige leveranser av kraft har vært den andre hovedprioriteten. Den direkte økonomiske effekten av pandemien har så langt vært begrenset for AS Tyssefaldene, og det er ikke forventet at den vil påvirke driften i betydelig grad på lengre sikt.

Redegjørelse for fortsatt drift

I samsvar med regnskapsloven § 3-3 a bekreftes det at forutsetningene om fortsatt drift er til stede. Til grunn for antagelsen ligger resultatprognoser for 2022 og selskapets langsiktige strategiske prognoser for årene fremover. Selskapet er i en sunn økonomisk og finansiell stilling.

Produksjon

Produksjonen i Tyso II utgjorde 1178,0 GWh i 2021 mot 1111,3 GWh i 2020. Flexibilitet i produksjonen har vært noe redusert da ett av aggregatene har hatt begrensninger deler av året.

Redegjørelse for arbeidsmiljøet

Det er ikke registrert skader eller ulykker i vår virksomhet dette året.

Redegjørelse for det ytre miljø

Selskapet forurenses ikke det ytre miljø og driften er i samsvar med gjeldende konsesjoner og forpliktelser. Det var ingen alvorlige miljøhendelser i Aktieselskapet Tyssefaldene i 2021.

Likestilling

Styret har bestått av 3 medlemmer, 2 menn og 1 kvinne.

Selskapet har ingen ansatte. Selskapets daglige drift / administrasjon har i 2021 vært ivaretatt ved innleie av daglig leder fra Aline Management Consulting AS

Fremtidig utvikling

Det er inngått leieavtale med Statkraft Energi AS om leie av Tyso II på nærmere bestemte vilkår i perioden 2007 til og med 2030.

De som er uttaksberettiget - Tizir Titanium & Iron AS og Statkraft Energi AS – tar direkte ansvaret for optimaliseringen av produksjonen. Administrasjonen ivaretar Controller oppgaver på teknisk og økonomisk side, samt forvaltning av gjenværende eiendomsmasse.



Redegjørelse for årsregnskapet

Årsregnskapet er gjort opp med et resultat på kr 934 730 mot et resultat på kr 547 106 for 2020.

Det fremlagte resultatregnskap og balanse med tilhørende noter gir tilfredsstillende informasjon ved årsskiftet.

Styret er ikke kjent med andre forhold som har betydning for vurderingen av selskapet og som ikke fremgår av regnskap med noter.

Styreforsikring

Statkraft AS har etablert styreansvarsforsikring for alle datterselskaper som, innen rammene for forsikringsvilkårene, dekker det personlige erstatningsansvaret man kan pådra seg som styremedlem eller administrerende direktør i henhold til gjeldende rett.

Markedsrisiko

Selskapet er i liten grad eksponert for finansiell markedsrisiko all den tid kostnadene ved selskapets leieavtaler med Statkraft Energi AS videreføres til de som er berettiget til å disponere kraften fra de leide anleggene.

Kredittrisiko

Risiko for at motparter ikke har økonomisk evne til å oppfylle sine forpliktelser anses lav da det historisk sett ikke har vært tap på fordringer. Våre hovedkunder er våre eiere og kommuner.

Likviditetsrisiko

Selskapet har finansiering gjennom konsernkontoordning og kassekreditt. Styret vurderer likviditeten i selskapet som tilfredsstillende.

Resultatdisponering

Styret foreslår at årsresultatet på kr 934 730 for 2021 disponeres ved:

Overføres til/fra annen egenkapital kr 934 730

Etter styrets oppfatning har selskapet forsvarlig egenkapital og likviditet.

Tyssedal/Oslo, 31.12.2021 /14.06.2022

Asbjørn Grundt
styreleder

Astri Botten Larsen
nestleder

Jorulf Kyrkjeeide
styremedlem

Jan Alne
daglig leder



Resultatregnskap

Aktieselskabet Tyssefaldene

Beløp i tusen kroner

	Note	2021	2020
Driftsinnteker			
Salgsinntekt	2, 13	275 347	274 842
Sum driftsinnteker		275 347	274 842
Driftskostnader			
Kostnader knyttet til salgsinnteker	3, 13	268 448	268 580
Avskrivning og nedskrivning på varige driftsmidler	5	1 010	1 010
Annen driftskostnad	4, 13	4 689	4 530
Sum driftskostnader		274 147	274 119
Driftsresultat		1 200	722
Finansinnteker og finanskostnader			
Renteinnteker	6, 13	44	58
Rentekostnader	6	-36	-70
Resultat av finansposter	6	8	-12
Ordinært resultat før skattekostnad		1 208	711
Skattekostnad på ordinært resultat	7	274	163
Årsresultat		935	547
Overføringer			
Overført til/fra annen egenkapital	12	935	547
Sum overføringer		935	547



Balanse pr. 31. desember

Aktieselskabet Tyssefaldene

Beløp i tusen kroner

Eiendeler	Note	2021	2020
Anleggsmidler			
Immaterielle eiendeler			
Utsatt skattefordel	7	1 364	1 120
Sum immaterielle eiendeler		1 364	1 120
Varige driftsmidler			
Tomter, bygninger o.a. fast eiendom	5	13	13
Inventar	5	2 018	2 018
Produksjon	5	10 417	11 427
Sum varige driftsmidler	5	12 448	13 458
Finansielle anleggsmidler			
Obligasjoner og andre fordringer	8	5 840	6 490
Sum finansielle anleggsmidler		5 840	6 490
Sum anleggsmidler		19 652	21 068
Omløpsmidler			
Fordringer			
Kundefordringer	9	2 900	1 619
Andre kortsiktige fordringer	9, 10, 13, 14	9 399	11 161
Sum fordringer		12 299	12 780
Sum omløpsmidler		12 299	12 780
Sum eiendeler		31 951	33 848



Balanse pr. 31. desember

Aktieselskabet Tyssefaldene

Beløp i tusen kroner

Egenkapital og gjeld	Note	2021	2020
Egenkapital			
Innskutt egenkapital			
Aksjekapital	11, 12	5 250	5 250
Overkurs	12	10 527	10 527
Sum innskutt egenkapital		15 777	15 777
Opptjent egenkapital			
Annen egenkapital	12	9 826	8 891
Sum opptjent egenkapital		9 826	8 891
Sum egenkapital		25 603	24 668
Gjeld			
Kortsiktig gjeld			
Gjeld til kredittinstitusjoner	13, 15	3 146	5 531
Leverandørgjeld	9	381	166
Betalbar skatt	7, 9	518	32
Skyldig offentlige avgifter	9	584	711
Annen kortsiktig gjeld	9, 13	1 719	2 740
Sum kortsiktig gjeld	9	6 348	9 180
Sum gjeld		6 348	9 180
Sum egenkapital og gjeld		31 951	33 848

Tyssefald/Oslo, 14.06.2022

Styret i Aktieselskabet Tyssefaldene

Asbjørn Grundt
styreleder

Astri Botten Larsen
nestleder

Jan Alne
daglig leder

Jorulf Kyrkjeeide
styremedlem



Note 1 Regnskapsprinsipper

Årsregnskapet er utarbeidet i samsvar med regnskapsloven av 1998 og god regnskapsskikk for små foretak i Norge.

Usikkerhet i estimater

Regnskapet er basert på forutsetninger og estimater som påvirker regnskapsført verdi av eiendeler, forpliktelser, inntekter og kostnader. Beste estimater ved tidspunkt for avleggelse av regnskapet legges til grunn, men faktiske tall kan avvike fra opprinnelige estimater.

Prinsipper for inntekts- og kostnadsføring

Inntektsføring ved energisalg skjer ved opptjening, mens kostnadsføring skjer etter sammenstillingsprinsippet. Opptjening av energiinntekter skjer ved levering. Gevinst/tap ved salg av varige driftsmidler behandles som driftsinntekter eller -kostnader.

Skatter

Selskapet er undertagt overskuddsbeskatning som blir beregnet etter ordinære skatteregler. Skattekostnaden i resultatregnskapet består av betalbar skatt og endring i utsatt skatt/skattefordel. Betalbar skatt beregnes på grunnlag av årets skattemessige resultat. Utsatt skatt/skattefordel beregnes på grunnlag av midlertidige forskjeller mellom regnskapsmessig og skattemessig verdi, samt skattevirkninger av underskudd til fremføring. Utsatt skattefordel balanseføres i den grad det er sannsynlig at fordelene vil bli realisert i fremtiden. Skatt knyttet til egenkapitaltransaksjoner føres mot egenkapitalen.

Klassifisering og vurdering av eiendeler og gjeld

Eiendeler bestemt til varig eie eller bruk er klassifisert som anleggsmidler. Andre eiendeler er klassifisert som omløpsmidler. Fordringer som skal tilbakebetales innen et år, klassifiseres som omløpsmidler. Ved klassifisering av kortsiktig og langsiktig lån er analoge kriterier lagt til grunn.

Anleggsmidler vurderes til anskaffelseskost, men nedskrives til virkelig verdi når verdifallet forventes å ikke være forbigående. Nedskrivninger reverseres når grunnlaget for nedskrivning ikke lenger er til stede. Anleggsmidler med begrenset økonomisk levelid avskrives planmessig.

Omløpsmidler vurderes til det laveste av anskaffelseskost og virkelig verdi.

Kortsiktige lån balanseføres til nominelt mottatt beløp på etableringstidspunktet.

Fordringer

Kundefordringer og andre fordringer oppføres til pålydende etter fradrag for avsetning til forventet tap. Avsetning til tap gjøres på grunnlag av individuelle vurderinger av de enkelte fordringene.

Bankinnskudd, kontanter og lignende

Regnskapslinjen bankinnskudd, kontanter og lignende inkluderer kontanter, bankinnskudd og andre betalingsmidler med forfallsdato som er kortere enn tre måneder. Mellomværende i konsernkontoordninger presenteres som kortsiktig fordring eller kortsiktig gjeld.

Valuta

Pengeposter i utenlandsk valuta er vurdert til balansedagens kurs. Realiserte og urealiserte valutaeffekter presenteres netto i resultatregnskapet som finansinntekt eller finanskostnad. Transaksjoner i utenlandsk valuta omregnes til kursen på transaksjonstidspunktet.

Det vises til Statkrafts konsernregnskapsavdeling for ytterligere informasjon.

Statkraft AS, Lilleakerveien 6, 0283 Oslo. Internett: www.statkraft.com.

Note 2 Salgsinntekter

Beløp i tusen kroner

Spesifikasjon av salgsinntekter	2021	2020
Salg av energi	262 014	262 168
Inntekter knyttet til leiekontrakter	13 333	12 674
Sum salgsinntekter	275 347	274 842



Note 3 Kostnader knyttet til salgsinntekter

Beløp i tusen kroner

Spesifikasjon av kostnader	2021	2020
Leie av kraftstasjoner	268 448	268 583
Innmatingskostnader nett	0	-3
Sum	268 448	268 580

Note 4 Andre driftskostnader

Beløp i tusen kroner

Driftskostnader etter art	2021	2020
Drift og vedlikehold	306	190
Honorarer	2 442	2 332
Bilkostnader, reise, diett	13	19
Forsikringspremie	1 007	860
Andre driftskostnader	922	1 128
Sum driftskostnader	4 689	4 530

Ytelser til ledende personer - Daglig leder	2021	2020
Annen godtgjørelse *)	480	420
Sum	480	420

*) Selskapet leier inn daglig leder fra Alne Management Consulting AS til å ivareta daglig drift og administrasjon, og i 2021 utgjorde honoraret kr 480.000.

Revisor

Godtgjørelse til Deloitte AS og samarbeidende selskaper fordeler seg slik:

Beløp i tusen kroner	2021	2020
Lovpålagt revisjon	107	104
Andre attestasjonstjenester	15	15
Sum godtgjørelse til revisor	122	119

Oppgitte beløp er eksklusiv merverdiavgift.



Note 5 Varige driftsmidler

Beløp i tusen kroner

	Fast eiendom	Produksjon	Inventar/Kunst /transport	Anlegg i arbeid	Sum
Anskaffelseskost 01.01.2021	5 686	52 685	37 589	1 265	97 226
Tilgang kjøpte varige driftsmidler	0	0	0	0	0
Avgang	0	0	0	0	0
Anskaffelseskost 31.12.2021	5 686	52 685	37 589	1 265	97 226
Akk. av-/nedskrivninger 01.01.2021	5 673	41 258	35 571	1 265	83 767
Årets avskrivninger	0	1 010	0	0	1 010
Akk. avskrivning avgang	0	0	0	0	0
Akk. av-/nedskrivninger 31.12.2021	5 673	42 268	35 571	1 265	84 777
Bokført verdi per 31.12.2021	13	10 417	2 018	0	12 448
Økonomisk levetid Avskrivningsplan	10 år - ingen avs. Lineær	12,5 - 35 år Lineær	5 år - ingen avs. Lineær		

Note 6 Finansinntekter og finanskostnader

Beløp i tusen kroner

	2021	2020
Finansinntekter		
Renteinntekt fra foretak i samme konsern	44	1
Sum finansinntekter	44	1
Finanskostnader		
Andre rentekostnader	36	12
Andre finanskostnader	0	0
Sum finanskostnader	36	12
Netto finansposter	8	-12

Note 7 Skattekostnad

Beløp i tusen kroner

Årets skattekostnad fremkommer slik

	2021	2020
Betalbar skatt	532	32
Endring i utsatt skatt	-258	131
Skattekostnad ordinært resultat	274	163

Avstemming fra nominell til faktisk skattesats

	2021	2020
Ordinært resultat før skatt	1 208	711
Forventet inntektsskatt etter nominell skattesats (22%/22%)	266	156
Skatteeffekt av følgende poster:		
Ikke fradragsberettigede kostnader	8	7
Skattekostnad	274	163
Effektiv skattesats	23 %	23 %

Betalbar skatt i balansen:

	2021	2020
Årets betalbare skatt	518	32
Sum betalbar skatt i balansen	518	32

Spesifikasjon av midlertidige forskjeller	2021	2020
---	------	------



Varige driftsmidler	-9 242	-8 892
Gevinst- og tapskonto	3 041	3 801
Underskudd til fremføring	0	0
Sum	-6 202	-5 091
Utsatt skatt (+) / skattefordel (-) (22 % / 22 %)	-1 364	-1 120

Note 8 Langsiktige fordringer

Beløp i tusen kroner

	2021	2020
Forskuddsbetalt kostnad fra 2007 til og med 2030 T II *)	5 840	6 490
Sum andre langsiktige fordringer	5 840	6 490

*) Posten gjelder utlegg knyttet til vilkårene for leieavtalen for Tysso II. Kostnadene amortiseres over leieperioden.



Note 9 Kortsiktige fordringer og gjeld

Beløp i tusen kroner

Kortsiktige fordringer

	2021	2020
Konserninterne kortsiktige fordringer		
Konsernkontoordning i Statkraft AS	5 180	6 929
Andre fordringer - Konsem	3 975	4 027
Sum konserninterne kortsiktige fordringer	9 155	10 955
Eksterne kortsiktige fordringer	2021	2020
Andre fordringer	244	205
Kundefordringer - Ekstern	2 900	1 619
Sum eksterne kortsiktige fordringer	3 144	1 824
Sum kortsiktige fordringer	12 299	12 780

Kortsiktig gjeld

	2021	2020
Ekstern kortsiktig gjeld		
Ekstern leverandørgjeld	381	166
Skyldig skatt	518	32
Annen kortsiktig gjeld	1 719	2 740
Kassakreditt	3 146	5 531
Skyldig offentlige avgifter	584	711
Sum ekstern kortsiktig gjeld	6 348	9 180
Sum kortsiktig gjeld	6 348	9 180

Note 10 Bankinnskudd

Selskapets likvider inngår i Statkrafts konsernkontoordning, og presenteres som mellomværende mot Statkraft. Pr 31.12.2021 utgjør mellomværende knyttet til konsernkonto TNOK 5 180. Posten inngår i regnskapslinjen Andre kortsiktige fordringer.

Note 11 Aksjekapital og aksjonærinformasjon

Beløp i hele kroner

Aksjekapitalen i selskapet pr 31.12.2021 består av følgende:

	Antall	Pålydende	Bokført
Aksjer	52 500	100	5 250 000

Eierstruktur

Aksjonærer i selskapet pr 31.12.2021 var:

	Aksjer	Eierandel	Stemmeandel
Tizir Titanium & Iron AS	20 909	40 %	40 %
Statkraft Energi AS	31 591	60 %	60 %
Totalt antall aksjer	52 500	100 %	100 %

Note 12 Egenkapital

Beløp i tusen kroner

	Aksjekapital	Overkurs	Annen egenkapital	Sum egenkapital
Pr 01.01.2021	5 250	10 527	8 891	24 668
Årets resultat			935	935
Pr 31.12.2021	5 250	10 527	9 826	25 603



Note 13 Transaksjoner og mellomværende med nærstående parter

Beløp i tusen kroner

Transaksjonsgruppe		Motpart	Forhold til motpart	2021	2020
Salg av energi	Salgsinntekter	Statkraft Energi AS	Konsemsselskap	179 711	179 948
Salg av energi	Salgsinntekter	Tizir Titanium & Iron AS	Min. aksjonær	71 969	72 017
Drift Tyso II	Salgsinntekter	Statkraft Energi AS	Konsemsselskap	12 761	12 589
Leie av Tyso II	Kostnad salgsinntekter	Statkraft Energi AS	Konsemsselskap	257 865	257 922
Drift Tyso II	Annen driftskostnad.	Statkraft AS/ Statkraft Energi AS	Konsemsselskap Konsemsselskap	10 375	10 289
	Renter av fordringer i konsernkontoordning	Statkraft AS	Konsemsselskap	44	58

Motpart	Forhold til motpart	Kortsiktig gjeld 2021	Kortsiktig fordring 2021
Statkraft Energi AS	Konsemsselskap	0	29
Statkraft AS	Konsemsselskap	0	9 185
Tizir Titanium & Iron AS	Min. aksjonær	0	0
Sum		0	9 214

Note 14 Konsesjoner/leieforhold

Leie for Tyso II løper fra 2007 til og med 2030.

Note 15 Gjeld til kredittinstitusjoner

Selskapet har en tilgjengelig ramme for kassekreditt på TNOK 15 000. Ved utgangen av 2021 utgjorde samlet opptrekk TNOK 3 146, og ved utgangen av 2020 TNOK 5 531. Selskapet har stilt negativ pantsettelseserklæring for kredittfasiliteten

Note 16 Hendelser etter balansedagen

Russlands invasjon av Ukraina påvirker verdens energipriser, og også kraftprisene i Norge. Dette vil i liten grad påvirke Aktieselskapet Tyssefaldene direkte da selskapet opererer med fastpriskontrakter på kraft.



Årsregnskap 2021

Aktieselskabet Tyssefaldene

Styrets beretning
Resultatregnskap
Balanse
Noter
Revisjonsberetning

Org.nr.: 916 958 900



STYRETS BERETNING 2021

Selskapets virksomhet

Aktieselskapet Tyssefaldene sin hovedvirksomhet er basert på omsetning av kraft fra det innleide kraftverket Tysso II. Kraften leveres til selskapets uttaksberettigede Statkraft Energi AS og Tizir Titanium & Iron AS basert på langsiktige kontrakter i samsvar med konsesjonene. I tillegg leveres pålagt konsesjonskraft til kommune og fylkeskommune.

Selskapets eiendomsmasse som ikke anvendes i kraftproduksjonen leies ut til tredjepart.

Selskapets kontorer er lokalisert i Tyssedal, Ullensvang Kommune.

Covid-19

Gjennom covid-19 pandemien har konsesjonæren og operatøren Statkraft prioritert sikkerhet og helsen til de ansatte og underleverandører. Selskapet har iverksatt tiltak i tråd med råd fra nasjonale helsemyndigheter for å redusere spredningen av viruset. Pålitelige leveranser av kraft har vært den andre hovedprioriteten. Den direkte økonomiske effekten av pandemien har så lagt vært begrenset for AS Tyssefaldene, og det er ikke forventet at den vil påvirke driften i betydelig grad på lengre sikt.

Redegjørelse for fortsatt drift

I samsvar med regnskapsloven § 3-3 a bekreftes det at forutsetningene om fortsatt drift er til stede. Til grunn for antagelsen ligger resultatprognoser for 2022 og selskapets langsiktige strategiske prognoser for årene fremover. Selskapet er i en sunn økonomisk og finansiell stilling.

Produksjon

Produksjonen i Tysso II utgjorde 1178,0 GWh i 2021 mot 1111,3 GWh i 2020. Flexibilitet i produksjonen har vært noe redusert da ett av aggregatene har hatt begrensninger deler av året.

Redegjørelse for arbeidsmiljøet

Det er ikke registrert skader eller ulykker i vår virksomhet dette året.

Redegjørelse for det ytre miljø

Selskapet forurenser ikke det ytre miljø og driften er i samsvar med gjeldende konsesjoner og forpliktelser. Det var ingen alvorlige miljøhendelser i Aktieselskapet Tyssefaldene i 2021.

Likestilling

Styret har bestått av 3 medlemmer, 2 menn og 1 kvinne.

Selskapet har ingen ansatte. Selskapets daglige drift / administrasjon har i 2021 vært ivaretatt ved innleie av daglig leder fra Alne Management Consulting AS

Fremtidig utvikling

Det er inngått leieavtale med Statkraft Energi AS om leie av Tysso II på nærmere bestemte vilkår i perioden 2007 til og med 2030.

De som er uttaksberettiget - Tizir Titanium & Iron AS og Statkraft Energi AS – tar direkte ansvaret for optimaliseringen av produksjonen.

Administrasjonen ivaretar Controller oppgaver på teknisk og økonomisk side, samt forvaltning av gjenværende eiendomsmasse.



Redegjørelse for årsregnskapet

Årsregnskapet er gjort opp med et resultat på kr 934 730 mot et resultat på kr 547 106 for 2020.

Det fremlagte resultatregnskap og balanse med tilhørende noter gir tilfredsstillende informasjon ved årsskiftet.

Styret er ikke kjent med andre forhold som har betydning for vurderingen av selskapet og som ikke fremgår av regnskap med noter.

Markedsrisiko

Selskapet er i liten grad eksponert for finansiell markedsrisiko all den tid kostnadene ved selskapets leieavtaler med Statkraft Energi AS videreføres til de som er berettiget til å disponere kraften fra de leide anleggene.

Kreditrisiko

Risiko for at motparter ikke har økonomisk evne til å oppfylle sine forpliktelser anses lav da det historisk sett ikke har vært tap på fordringer. Våre hovedkunder er våre eiere og kommuner.

Likviditetsrisiko

Selskapet har finansiering gjennom konsernkontoordning og kassekreditt. Styret vurderer likviditeten i selskapet som tilfredsstillende.


Resultatdisponering

Styret foreslår at årsresultatet på kr 934 730 for 2021 disponeres ved:

Overføres til/fra annen egenkapital kr 934 730

Etter styrets oppfatning har selskapet forsvarlig egenkapital og likviditet.


Tysseidal/Oslo, 31.12.2021 /14.06.2022


asbjørn grundt (Jun 14, 2022 11:13 GMT+2)


Asbjørn Grundt
styreleder


Astri Botten Larsen (Jun 14, 2022 11:02 GMT+2)

Astri Botten Larsen
nestleder


Jorulf Kyrkjeeide (Jun 14, 2022 11:34 GMT+2)

Jorulf Kyrkjeeide
styremedlem


Jan Alne (Jun 14, 2022 10:44 GMT+2)

Jan Alne
daglig leder



Resultatregnskap

Aktieselskabet Tyssefaldene

Beløp i tusen kroner

	Note	2021	2020
Driftsinnteker			
Salgsinntekt	2, 13	275 347	274 842
Sum driftsinnteker		275 347	274 842
Driftskostnader			
Kostnader knyttet til salgsinnteker	3, 13	268 448	268 580
Avskrivning og nedskrivning på varige driftsmidler	5	1 010	1 010
Annen driftskostnad	4, 13	4 689	4 530
Sum driftskostnader		274 147	274 119
Driftsresultat		1 200	722
Finansinnteker og finanskostnader			
Renteinnteker	6, 13	44	58
Rentekostnader	6	-36	-70
Resultat av finansposter	6	8	-12
Ordinært resultat før skattekostnad		1 208	711
Skattekostnad på ordinært resultat	7	274	163
Årsresultat		935	547
Overføringer			
Overført til/fra annen egenkapital	12	935	547
Sum overføringer		935	547



Balanse pr. 31. desember

Aktieselskabet Tyssefaldene

Beløp i tusen kroner

Eiendeler	Note	2021	2020
Anleggsmidler			
Immaterielle eiendeler			
Utsatt skattefordel	7	1 364	1 120
Sum immaterielle eiendeler		1 364	1 120
Varige driftsmidler			
Tomter, bygninger o.a. fast eiendom	5	13	13
Inventar	5	2 018	2 018
Produksjon	5	10 417	11 427
Sum varige driftsmidler	5	12 448	13 458
Finansielle anleggsmidler			
Obligasjoner og andre fordringer	8	5 840	6 490
Sum finansielle anleggsmidler		5 840	6 490
Sum anleggsmidler		19 652	21 068
Omløpsmidler			
Fordringer			
Kundefordringer	9	2 900	1 619
Andre kortsiktige fordringer	9, 10, 13, 14	9 399	11 161
Sum fordringer		12 299	12 780
Sum omløpsmidler		12 299	12 780
Sum eiendeler		31 951	33 848



Balanse pr. 31. desember

Aktieselskabet Tyssefaldene

Beløp i tusen kroner

Egenkapital og gjeld	Note	2021	2020
Egenkapital			
Innskutt egenkapital			
Aksjekapital	11, 12	5 250	5 250
Overkurs	12	10 527	10 527
Sum innskutt egenkapital		15 777	15 777
Opptjent egenkapital			
Annen egenkapital	12	9 826	8 891
Sum opptjent egenkapital		9 826	8 891
Sum egenkapital		25 603	24 668
Gjeld			
Kortsiktig gjeld			
Gjeld til kredittinstitusjoner	13, 15	3 146	5 531
Leverandørgjeld	9	381	166
Betalbar skatt	7, 9	518	32
Skyldig offentlige avgifter	9	584	711
Annen kortsiktig gjeld	9, 13	1 719	2 740
Sum kortsiktig gjeld	9	6 348	9 180
Sum gjeld		6 348	9 180
Sum egenkapital og gjeld		31 951	33 848

Tysseidal/Oslo, 14.06.2022

Styret i Aktieselskabet Tyssefaldene



Asbjørn Grundt

Asbjørn Grundt

styreleder



Astri Botten Larsen

Astri Botten Larsen

nestleder



Jan Alne

Jan Alne

daglig leder



Jorulf Kyrkjæide

Jorulf Kyrkjæide

styremedlem



Note 1 Regnskapsprinsipper

Årsregnskapet er utarbeidet i samsvar med regnskapsloven av 1998 og god regnskapsskikk for små foretak i Norge.

Usikkerhet i estimater

Regnskapet er basert på forutsetninger og estimater som påvirker regnskapsført verdi av eiendeler, forpliktelser, inntekter og kostnader. Beste estimater ved tidspunkt for avleggelse av regnskapet legges til grunn, men faktiske tall kan avvike fra opprinnelige estimater.

Prinsipper for inntekts- og kostnadsføring

Inntektsføring ved energisalg skjer ved opptjening, mens kostnadsføring skjer etter sammenstillingsprinsippet. Opptjening av energiinntekter skjer ved levering. Gevinst/tap ved salg av varige driftsmidler behandles som driftsinntekter eller -kostnader.

Skatter

Selskapet er undertagt overskuddsbeskatning som blir beregnet etter ordinære skatteregler. Skattekostnaden i resultatregnskapet består av betalbar skatt og endring i utsatt skatt/skattefordel. Betalbar skatt beregnes på grunnlag av årets skattemessige resultat. Utsatt skatt/skattefordel beregnes på grunnlag av midlertidige forskjeller mellom regnskapsmessig og skattemessig verdi, samt skattevirkninger av underskudd til fremføring. Utsatt skattefordel balanseføres i den grad det er sannsynlig at fordelene vil bli realisert i fremtiden. Skatt knyttet til egenkapitaltransaksjoner føres mot egenkapitalen.

Klassifisering og vurdering av eiendeler og gjeld

Eiendeler bestemt til varig eie eller bruk er klassifisert som anleggsmidler. Andre eiendeler er klassifisert som omløpsmidler. Fordringer som skal tilbakebetales innen et år, klassifiseres som omløpsmidler. Ved klassifisering av kortsiktig og langsiktig lån er analoge kriterier lagt til grunn.

Anleggsmidler vurderes til anskaffelseskost, men nedskrives til virkelig verdi når verdifallet forventes å ikke være forbigående. Nedskrivninger reverseres når grunnlaget for nedskrivning ikke lenger er til stede. Anleggsmidler med begrenset økonomisk levelid avskrives planmessig.

Omløpsmidler vurderes til det laveste av anskaffelseskost og virkelig verdi.

Kortsiktige lån balanseføres til nominelt mottatt beløp på etableringstidspunktet.

Fordringer

Kundefordringer og andre fordringer oppføres til pålydende etter fradrag for avsetning til forventet tap. Avsetning til tap gjøres på grunnlag av individuelle vurderinger av de enkelte fordringene.

Bankinnskudd, kontanter og lignende

Regnskapslinjen bankinnskudd, kontanter og lignende inkluderer kontanter, bankinnskudd og andre betalingsmidler med forfallsdato som er kortere enn tre måneder. Mellomværende i konsernkontoordninger presenteres som kortsiktig fordring eller kortsiktig gjeld.

Valuta

Pengeposter i utenlandsk valuta er vurdert til balansedagens kurs. Realiserte og urealiserte valutaeffekter presenteres netto i resultatregnskapet som finansinntekt eller finanskostnad. Transaksjoner i utenlandsk valuta omregnes til kursen på transaksjonstidspunktet.

Det vises til Statkrafts konsernregnskapsavdeling for ytterligere informasjon.

Statkraft AS, Lilleakerveien 6, 0283 Oslo. Internett: www.statkraft.com.

Note 2 Salgsinntekter

Beløp i tusen kroner

Spesifikasjon av salgsinntekter	2021	2020
Salg av energi	262 014	262 168
Inntekter knyttet til leiekontrakter	13 333	12 674
Sum salgsinntekter	275 347	274 842



Note 3 Kostnader knyttet til salgsinntekter

Beløp i tusen kroner

Spesifikasjon av kostnader	2021	2020
Leie av kraftstasjoner	268 448	268 583
Innmatingskostnader nett	0	-3
Sum	268 448	268 580

Note 4 Andre driftskostnader

Beløp i tusen kroner

Driftskostnader etter art	2021	2020
Drift og vedlikehold	306	190
Honorarer	2 442	2 332
Bilkostnader, reise, diett	13	19
Forsikringspremie	1 007	860
Andre driftskostnader	922	1 128
Sum driftskostnader	4 689	4 530

Ytelser til ledende personer - Daglig leder	2021	2020
Annen godtgjørelse *)	480	420
Sum	480	420

*) Selskapet leier inn daglig leder fra Alne Management Consulting AS til å ivareta daglig drift og administrasjon, og i 2021 utgjorde honoraret kr 480.000.

Revisor

Godtgjørelse til Deloitte AS og samarbeidende selskaper fordeler seg slik:

Beløp i tusen kroner	2021	2020
Lovpålagt revisjon	107	104
Andre attestasjonstjenester	15	15
Sum godtgjørelse til revisor	122	119

Oppgitte beløp er eksklusiv merverdiavgift.



Note 5 Varige driftsmidler

Beløp i tusen kroner

	Fast eiendom	Produksjon	Inventar/Kunst /transport	Anlegg i arbeid	Sum
Anskaffelseskost 01.01.2021	5 686	52 685	37 589	1 265	97 226
Tilgang kjøpte varige driftsmidler	0	0	0	0	0
Avgang	0	0	0	0	0
Anskaffelseskost 31.12.2021	5 686	52 685	37 589	1 265	97 226
Akk. av-/nedskrivninger 01.01.2021	5 673	41 258	35 571	1 265	83 767
Årets avskrivninger	0	1 010	0	0	1 010
Akk. avskrivning avgang	0	0	0	0	0
Akk. av-/nedskrivninger 31.12.2021	5 673	42 268	35 571	1 265	84 777
Bokført verdi per 31.12.2021	13	10 417	2 018	0	12 448
Økonomisk levetid Avskrivningsplan	10 år - ingen avs. Lineær	12,5 - 35 år Lineær	5 år - ingen avs. Lineær		

Note 6 Finansinntekter og finanskostnader

Beløp i tusen kroner

	2021	2020
Finansinntekter		
Renteinntekt fra foretak i samme konsern	44	1
Sum finansinntekter	44	1
Finanskostnader		
Andre rentekostnader	36	12
Andre finanskostnader	0	0
Sum finanskostnader	36	12
Netto finansposter	8	-12

Note 7 Skattekostnad

Beløp i tusen kroner

Årets skattekostnad fremkommer slik

	2021	2020
Betalbar skatt	532	32
Endring i utsatt skatt	-258	131
Skattekostnad ordinært resultat	274	163

Avstemming fra nominell til faktisk skattesats

	2021	2020
Ordinært resultat før skatt	1 208	711
Forventet inntektsskatt etter nominell skattesats (22%/22%)	266	156
Skatteeffekt av følgende poster:		
Ikke fradragsberettigede kostnader	8	7
Skattekostnad	274	163
Effektiv skattesats	23 %	23 %

Betalbar skatt i balansen:

	2021	2020
Årets betalbare skatt	518	32
Sum betalbar skatt i balansen	518	32

Spesifikasjon av midlertidige forskjeller	2021	2020
---	------	------



Varige driftsmidler	-9 242	-8 892
Gevinst- og tapskonto	3 041	3 801
Underskudd til fremføring	0	0
Sum	-6 202	-5 091
Utsatt skatt (+) / skattefordel (-) (22 % / 22 %)	-1 364	-1 120

Note 8 Langsiktige fordringer

Beløp i tusen kroner

	2021	2020
Forskuddsbetalt kostnad fra 2007 til og med 2030 T II *)	5 840	6 490
Sum andre langsiktige fordringer	5 840	6 490

*) Posten gjelder utlegg knyttet til vilkårene for leieavtalen for Tysso II. Kostnadene amortiseres over leieperioden.



Note 9 Kortsiktige fordringer og gjeld

Beløp i tusen kroner

Kortsiktige fordringer

	2021	2020
Konserninterne kortsiktige fordringer		
Konsernkontoordning i Statkraft AS	5 180	6 929
Andre fordringer - Konsem	3 975	4 027
Sum konserninterne kortsiktige fordringer	9 155	10 955
Eksterne kortsiktige fordringer	2021	2020
Andre fordringer	244	205
Kundefordringer - Ekstern	2 900	1 619
Sum eksterne kortsiktige fordringer	3 144	1 824
Sum kortsiktige fordringer	12 299	12 780

Kortsiktig gjeld

	2021	2020
Ekstern kortsiktig gjeld		
Ekstern leverandørgjeld	381	166
Skyldig skatt	518	32
Annen kortsiktig gjeld	1 719	2 740
Kassakreditt	3 146	5 531
Skyldig offentlige avgifter	584	711
Sum ekstern kortsiktig gjeld	6 348	9 180
Sum kortsiktig gjeld	6 348	9 180

Note 10 Bankinnskudd

Selskapets likvider inngår i Statkrafts konsernkontoordning, og presenteres som mellomværende mot Statkraft. Pr 31.12.2021 utgjør mellomværende knyttet til konsernkonto TNOK 5 180. Posten inngår i regnskapslinjen Andre kortsiktige fordringer.

Note 11 Aksjekapital og aksjonærinformasjon

Beløp i hele kroner

Aksjekapitalen i selskapet pr 31.12.2021 består av følgende:

	Antall	Pålydende	Bokført
Aksjer	52 500	100	5 250 000

Eierstruktur

Aksjonærer i selskapet pr 31.12.2021 var:

	Aksjer	Eierandel	Stemmeandel
Tizir Titanium & Iron AS	20 909	40 %	40 %
Statkraft Energi AS	31 591	60 %	60 %
Totalt antall aksjer	52 500	100 %	100 %

Note 12 Egenkapital

Beløp i tusen kroner

	Aksjekapital	Overkurs	Annen egenkapital	Sum egenkapital
Pr 01.01.2021	5 250	10 527	8 891	24 668
Årets resultat			935	935
Pr 31.12.2021	5 250	10 527	9 826	25 603



Note 13 Transaksjoner og mellomværende med nærstående parter

Beløp i tusen kroner

Transaksjonsgruppe		Motpart	Forhold til motpart	2021	2020
Salg av energi	Salgsinntekter	Statkraft Energi AS	Konsemsselskap	179 711	179 948
Salg av energi	Salgsinntekter	Tizir Titanium & Iron AS	Min. aksjonær	71 969	72 017
Drift Tyso II	Salgsinntekter	Statkraft Energi AS	Konsemsselskap	12 761	12 589
Leie av Tyso II	Kostnad salgsinntekter	Statkraft Energi AS	Konsemsselskap	257 865	257 922
Drift Tyso II	Annen driftskostnad.	Statkraft AS/ Statkraft Energi AS	Konsemsselskap Konsemsselskap	10 375	10 289
	Renter av fordringer i konsernkontoordning	Statkraft AS	Konsemsselskap	44	58

Motpart	Forhold til motpart	Kortsiktig gjeld 2021	Kortsiktig fordring 2021
Statkraft Energi AS	Konsemsselskap	0	29
Statkraft AS	Konsemsselskap	0	9 185
Tizir Titanium & Iron AS	Min. aksjonær	0	0
Sum		0	9 214

Note 14 Konsesjoner/leieforhold

Leie for Tyso II løper fra 2007 til og med 2030.

Note 15 Gjeld til kredittinstitusjoner

Selskapet har en tilgjengelig ramme for kassekreditt på TNOK 15 000. Ved utgangen av 2021 utgjorde samlet opptrekk TNOK 3 146, og ved utgangen av 2020 TNOK 5 531. Selskapet har stilt negativ pantsettelseserklæring for kredittfasiliteten

Note 16 Hendelser etter balansedagen

Russlands invasjon av Ukraina påvirker verdens energipriser, og også kraftprisene i Norge. Dette vil i liten grad påvirke Aktieselskapet Tyssefaldene direkte da selskapet opererer med fastpriskontrakter på kraft.



Årsrapport AS T

Final Audit Report

2022-06-14

Created:	2022-06-14
By:	Vidar Nordberg (vidar.nordberg@statkraft.com)
Status:	Signed
Transaction ID:	CBJCHBCAABAAYk7_YquPZdufyY2z1jwa4dvw6OLNdV0E

"Årsrapport AS T" History

- Document created by Vidar Nordberg (vidar.nordberg@statkraft.com)
2022-06-14 - 08:35:48 GMT- IP address: 150.106.13.63
- Document emailed to Jan Alne (ja@tyssefaldene.no) for signature
2022-06-14 - 08:40:50 GMT
- Email viewed by Jan Alne (ja@tyssefaldene.no)
2022-06-14 - 08:41:25 GMT- IP address: 77.16.209.226
- Jan Alne (ja@tyssefaldene.no) verified identity with phone authentication using the phone number +XX XXXX5592
2022-06-14 - 08:41:56 GMT
- Document e-signed by Jan Alne (ja@tyssefaldene.no)
Signature Date: 2022-06-14 - 08:44:51 GMT - Time Source: server- IP address: 77.16.209.226
- Document emailed to Astri Botten Larsen (astribotten.larsen@statkraft.com) for signature
2022-06-14 - 08:44:53 GMT
- Email viewed by Astri Botten Larsen (astribotten.larsen@statkraft.com)
2022-06-14 - 08:58:20 GMT- IP address: 104.47.8.254
- Astri Botten Larsen (astribotten.larsen@statkraft.com) verified identity with phone authentication using the phone number +XX XXXX9531
2022-06-14 - 09:00:50 GMT
- Document e-signed by Astri Botten Larsen (astribotten.larsen@statkraft.com)
Signature Date: 2022-06-14 - 09:02:43 GMT - Time Source: server- IP address: 150.106.4.243
- Document emailed to asbjørn grundt (asbjorn.grundt@statkraft.com) for signature
2022-06-14 - 09:02:45 GMT
- Email viewed by asbjørn grundt (asbjorn.grundt@statkraft.com)
2022-06-14 - 09:11:24 GMT- IP address: 104.47.51.190



Powered by
Adobe
Acrobat Sign



- ✔ asbjørn grundt (asbjorn.grundt@statkraft.com) verified identity with phone authentication using the phone number +XX XXXX0664
2022-06-14 - 09:11:56 GMT
- ✍ Document e-signed by asbjørn grundt (asbjorn.grundt@statkraft.com)
Signature Date: 2022-06-14 - 09:13:02 GMT - Time Source: server- IP address: 150.106.0.224
- ✉ Document emailed to Jorulf Kyrkjøeide (jorulf.kyrkjeide@eramet.com) for signature
2022-06-14 - 09:13:04 GMT
- 📧 Email viewed by Jorulf Kyrkjøeide (jorulf.kyrkjeide@eramet.com)
2022-06-14 - 09:30:54 GMT- IP address: 104.47.8.254
- ✔ Jorulf Kyrkjøeide (jorulf.kyrkjeide@eramet.com) verified identity with phone authentication using the phone number +XX XXXX3782
2022-06-14 - 09:31:43 GMT
- ✍ Document e-signed by Jorulf Kyrkjøeide (jorulf.kyrkjeide@eramet.com)
Signature Date: 2022-06-14 - 09:34:26 GMT - Time Source: server- IP address: 213.52.102.112
- ✔ Agreement completed.
2022-06-14 - 09:34:26 GMT



Deloitte.

Deloitte AS
Dronning Eufemias gate 14
Postboks 221 Sentrum
NO-0103 Oslo
Norway

Tel: +47 23 27 90 00
www.deloitte.no

Til generalforsamlingen i Aktieselskabet Tyssefaldene

UAVHENGIG REVISORS BERETNING

Konklusjon

Vi har revidert Aktieselskabet Tyssefaldene sitt årsregnskap som består av balanse per 31. desember 2021, resultatregnskap for regnskapsåret avsluttet per denne datoen og noter til årsregnskapet, herunder et sammendrag av viktige regnskapsprinsipper.

Etter vår mening

- oppfyller årsregnskapet gjeldende lovkrav, og
- gir årsregnskapet et rettviseende bilde av selskapets finansielle stilling per 31. desember 2021, og av dets resultater for regnskapsåret avsluttet per denne datoen i samsvar med regnskapslovens regler og god regnskapsskikk i Norge.

Grunnlag for konklusjonen

Vi har gjennomført revisjonen i samsvar med de internasjonale revisjonsstandardene International Standards on Auditing (ISA-ene). Våre oppgaver og plikter i henhold til disse standardene er beskrevet nedenfor under *Revisors oppgaver og plikter ved revisjonen av årsregnskapet*. Vi er uavhengige av selskapet slik det kreves i lov, forskrift og International Code of Ethics for Professional Accountants utstedt av the International Ethics Standards Board for Accountants (IESBA-reglene), og vi har overholdt våre øvrige etiske forpliktelser i samsvar med disse kravene. Innhentet revisjonsbevis er etter vår vurdering tilstrekkelig og hensiktsmessig som grunnlag for vår konklusjon.

Styrets og daglig leders ansvar for årsregnskapet

Styret og daglig leder (ledelsen) er ansvarlige for å utarbeide årsregnskapet og for at det gir et rettviseende bilde i samsvar med regnskapslovens regler og god regnskapsskikk i Norge. Ledelsen er også ansvarlig for slik internkontroll som den finner nødvendig for å kunne utarbeide et årsregnskap som ikke inneholder vesentlig feilinformasjon, verken som følge av misligheter eller utilsiktede feil.

Ved utarbeidelsen av årsregnskapet må ledelsen ta standpunkt til selskapets evne til fortsatt drift og opplyse om forhold av betydning for fortsatt drift. Forutsetningen om fortsatt drift skal legges til grunn for årsregnskapet så lenge det ikke er sannsynlig at virksomheten vil bli avvirket.

Revisors oppgaver og plikter ved revisjonen av årsregnskapet

Vårt mål er å oppnå betryggende sikkerhet for at årsregnskapet som helhet ikke inneholder vesentlig feilinformasjon, verken som følge av misligheter eller utilsiktede feil, og å avgi en revisjonsberetning som inneholder vår konklusjon. Betryggende sikkerhet er en høy grad av sikkerhet, men ingen garanti for at en revisjon utført i samsvar med ISA-ene, alltid vil avdekke vesentlig feilinformasjon som eksisterer. Feilinformasjon kan oppstå som følge av misligheter eller utilsiktede feil. Feilinformasjon blir vurdert som vesentlig dersom den enkeltvis eller samlet med rimelighet kan forventes å påvirke økonomiske beslutninger som brukerne foretar basert på årsregnskapet.

Som del av en revisjon i samsvar med ISA-ene, utøver vi profesjonelt skjønn og utviser profesjonell skepsis gjennom hele revisjonen. I tillegg:

- identifiserer og vurderer vi risikoen for vesentlig feilinformasjon i regnskapet, enten det skyldes misligheter eller utilsiktede feil. Vi utformer og gjennomfører revisjonshandlinger for å håndtere slike risikoer, og innhenter

Deloitte refers to one or more of Deloitte Touche Tohmatsu Limited ("DTTL"), its global network of member firms, and their related entities (collectively, the "Deloitte organization"). DTTL (also referred to as "Deloitte Global") and each of its member firms and related entities are legally separate and independent entities, which cannot obligate or bind each other in respect of third parties. DTTL and each DTTL member firm and related entity is liable only for its own acts and omissions, and not those of each other. DTTL does not provide services to clients. Please see www.deloitte.no to learn more.

© Deloitte AS

Registrert i Foretaksregisteret Medlemmer av Den norske Revisorforening
Organisasjonsnummer: 980 211 282

Perneo Dokumentnøkkel: PG8WU-NSAZ8-ZXVL-CAP7H-DTOZC-8EKMT



Deloitte.

side 2

Uavhengig revisors beretning -
Aktieselskabet Tyssefaldene

revisjonsbevis som er tilstrekkelig og hensiktsmessig som grunnlag for vår konklusjon. Risikoen for at vesentlig feilinformasjon som følge av misligheter ikke blir avdekket, er høyere enn for feilinformasjon som skyldes utilsiktede feil, siden misligheter kan innebære samarbeid, forfalskning, bevisste utelatelser, uriktige fremstillinger eller overstyring av internkontroll.

- opparbeider vi oss en forståelse av den interne kontroll som er relevant for revisjonen, for å utforme revisjonshandlinger som er hensiktsmessige etter omstendighetene, men ikke for å gi uttrykk for en mening om effektiviteten av selskapets interne kontroll.
- evaluerer vi om de anvendte regnskapsprinsippene er hensiktsmessige og om regnskapestimatene og tilhørende noteopplysninger utarbeidet av ledelsen er rimelige.
- konkluderer vi på hensiktsmessigheten av ledelsens bruk av fortsatt drift-forutsetningen ved avleggelsen av årsregnskapet, basert på innhentede revisjonsbevis, og hvorvidt det foreligger vesentlig usikkerhet knyttet til hendelser eller forhold som kan skape tvil av betydning om selskapets evne til fortsatt drift. Dersom vi konkluderer med at det eksisterer vesentlig usikkerhet, kreves det at vi i revisjonsberetningen henleder oppmerksomheten på tilleggsopplysningene i årsregnskapet, eller, dersom slike tilleggsopplysninger ikke er tilstrekkelige, at vi modifierer vår konklusjon. Våre konklusjoner er basert på revisjonsbevis innhentet inntil datoen for revisjonsberetningen. Etterfølgende hendelser eller forhold kan imidlertid medføre at selskapet ikke fortsetter driften.
- evaluerer vi den samlede presentasjonen, strukturen og innholdet i årsregnskapet, inkludert tilleggsopplysningene, og hvorvidt årsregnskapet gir uttrykk for de underliggende transaksjonene og hendelsene på en måte som gir et rettviseende bilde.

Vi kommuniserer med styret blant annet om det planlagte omfanget av revisjonen og til hvilken tid revisjonsarbeidet skal utføres. Vi utveksler også informasjon om forhold av betydning som vi har avdekket i løpet av revisjonen, herunder om eventuelle svakheter av betydning i den interne kontrollen.

Oslo, 17.juni 2022
Deloitte AS

Trond Edvin Hov
statsautorisert revisor

Penneo Dokumentnøkkel: PG8WU-NSAZ8-ZJXVL-CAP7H-DTOZC-8EKMT



PENNEO

Signaturene i dette dokumentet er juridisk bindende. Dokument signert med "Penneo"™ - sikker digital signatur.
De signerende parter sin identitet er registrert, og er listet nedenfor.

"Med min signatur bekrefter jeg alle datoer og innholdet i dette dokument."

Trond Edvin Hov

Statsautorisert revisor

Serienummer: 9578-5999-4-1287563

IP: 109.189.xxx.xxx

2022-06-17 15:25:12 UTC



Penneo Dokumentnøkkel: PG8WU-NSAZ8-ZJXVL-CAP7H-DTOZC-8EKMT

Dokumentet er signert digitalt, med **Penneo.com**. Alle digitale signatur-data i dokumentet er sikret og validert av den datamaskin-utregnede hash-verdien av det opprinnelige dokument. Dokumentet er låst og tids-stemplet med et sertifikat fra en betrodd tredjepart. All kryptografisk bevis er integrert i denne PDF, for fremtidig validering (hvis nødvendig).

Hvordan bekrefter at dette dokumentet er originalen?

Dokumentet er beskyttet av ett Adobe CDS sertifikat. Når du åpner dokumentet i

Adobe Reader, skal du kunne se at dokumentet er sertifisert av **Penneo e-signature service <penneo@penneo.com>**. Dette garanterer at innholdet i dokumentet ikke har blitt endret.

Det er lett å kontrollere de kryptografiske beviser som er lokalisert inne i dokumentet, med Penneo validator - <https://penneo.com/validate>



Årsregnskap 2021

Aktieselskabet Tyssefaldene

Styrets beretning
Resultatregnskap
Balanse
Noter
Revisjonsberetning

Org.nr.: 916 958 900



STYRETS BERETNING 2021

Selskapets virksomhet

Aktieselskapet Tyssefaldene sin hovedvirksomhet er basert på omsetning av kraft fra det innleide kraftverket Tyso II. Kraften leveres til selskapets uttaksberettigede Statkraft Energi AS og Tizir Titanium & Iron AS basert på langsiktige kontrakter i samsvar med konsesjonene. I tillegg leveres pålagt konsesjonskraft til kommune og fylkeskommune.

Selskapets eiendomsmasse som ikke anvendes i kraftproduksjonen leies ut til tredjepart.

Selskapets kontorer er lokalisert i Tyssedal, Ullensvang Kommune.

Covid-19

Gjennom covid-19 pandemien har konsesjonæren og operatøren Statkraft prioritert sikkerhet og helsen til de ansatte og underleverandører. Selskapet har iverksatt tiltak i tråd med råd fra nasjonale helsemyndigheter for å redusere spredningen av viruset. Pålitelige leveranser av kraft har vært den andre hovedprioriteten. Den direkte økonomiske effekten av pandemien har så langt vært begrenset for AS Tyssefaldene, og det er ikke forventet at den vil påvirke driften i betydelig grad på lengre sikt.

Redegjørelse for fortsatt drift

I samsvar med regnskapsloven § 3-3 a bekreftes det at forutsetningene om fortsatt drift er til stede. Til grunn for antagelsen ligger resultatprognoser for 2022 og selskapets langsiktige strategiske prognoser for årene fremover. Selskapet er i en sunn økonomisk og finansiell stilling.

Produksjon

Produksjonen i Tyso II utgjorde 1178,0 GWh i 2021 mot 1111,3 GWh i 2020. Flexibilitet i produksjonen har vært noe redusert da ett av aggregatene har hatt begrensninger deler av året.

Redegjørelse for arbeidsmiljøet

Det er ikke registrert skader eller ulykker i vår virksomhet dette året.

Redegjørelse for det ytre miljø

Selskapet forurensrer ikke det ytre miljø og driften er i samsvar med gjeldende konsesjoner og forpliktelser. Det var ingen alvorlige miljøhendelser i Aktieselskapet Tyssefaldene i 2021.

Likestilling

Styret har bestått av 3 medlemmer, 2 menn og 1 kvinne.

Selskapet har ingen ansatte. Selskapets daglige drift / administrasjon har i 2021 vært ivaretatt ved innleie av daglig leder fra Aline Management Consulting AS

Fremtidig utvikling

Det er inngått leieavtale med Statkraft Energi AS om leie av Tyso II på nærmere bestemte vilkår i perioden 2007 til og med 2030.

De som er uttaksberettiget - Tizir Titanium & Iron AS og Statkraft Energi AS – tar direkte ansvaret for optimaliseringen av produksjonen. Administrasjonen ivaretar Controller oppgaver på teknisk og økonomisk side, samt forvaltning av gjenværende eiendomsmasse.



Redegjørelse for årsregnskapet

Årsregnskapet er gjort opp med et resultat på kr 934 730 mot et resultat på kr 547 106 for 2020.

Det fremlagte resultatregnskap og balanse med tilhørende noter gir tilfredsstillende informasjon ved årsskiftet.

Styret er ikke kjent med andre forhold som har betydning for vurderingen av selskapet og som ikke fremgår av regnskap med noter.

Styreforsikring

Statkraft AS har etablert styreansvarsforsikring for alle datterselskaper som, innen rammene for forsikringsvilkårene, dekker det personlige erstatningsansvaret man kan pådra seg som styremedlem eller administrerende direktør i henhold til gjeldende rett.

Markedsrisiko

Selskapet er i liten grad eksponert for finansiell markedsrisiko all den tid kostnadene ved selskapets leieavtaler med Statkraft Energi AS videreføres til de som er berettiget til å disponere kraften fra de leide anleggene.

Kredittrisiko

Risiko for at motparter ikke har økonomisk evne til å oppfylle sine forpliktelser anses lav da det historisk sett ikke har vært tap på fordringer. Våre hovedkunder er våre eiere og kommuner.

Likviditetsrisiko

Selskapet har finansiering gjennom konsernkontoordning og kassekreditt. Styret vurderer likviditeten i selskapet som tilfredsstillende.

Resultatdisponering

Styret foreslår at årsresultatet på kr 934 730 for 2021 disponeres ved:

Overføres til/fra annen egenkapital kr 934 730

Etter styrets oppfatning har selskapet forsvarlig egenkapital og likviditet.

Tyssedal/Oslo, 31.12.2021 /14.06.2022

Asbjørn Grundt
styreleder

Astri Botten Larsen
nestleder

Jorulf Kyrkjeeide
styremedlem

Jan Alne
daglig leder



Resultatregnskap

Aktieselskabet Tyssefaldene

Beløp i tusen kroner

	Note	2021	2020
Driftsinnteker			
Salgsinntekt	2, 13	275 347	274 842
Sum driftsinnteker		275 347	274 842
Driftskostnader			
Kostnader knyttet til salgsinnteker	3, 13	268 448	268 580
Avskrivning og nedskrivning på varige driftsmidler	5	1 010	1 010
Annen driftskostnad	4, 13	4 689	4 530
Sum driftskostnader		274 147	274 119
Driftsresultat		1 200	722
Finansinnteker og finanskostnader			
Renteinnteker	6, 13	44	58
Rentekostnader	6	-36	-70
Resultat av finansposter	6	8	-12
Ordinært resultat før skattekostnad		1 208	711
Skattekostnad på ordinært resultat	7	274	163
Årsresultat		935	547
Overføringer			
Overført til/fra annen egenkapital	12	935	547
Sum overføringer		935	547



Balanse pr. 31. desember

Aktieselskabet Tyssefaldene

Beløp i tusen kroner

Eiendeler	Note	2021	2020
Anleggsmidler			
Immaterielle eiendeler			
Utsatt skattefordel	7	1 364	1 120
Sum immaterielle eiendeler		1 364	1 120
Varige driftsmidler			
Tomter, bygninger o.a. fast eiendom	5	13	13
Inventar	5	2 018	2 018
Produksjon	5	10 417	11 427
Sum varige driftsmidler	5	12 448	13 458
Finansielle anleggsmidler			
Obligasjoner og andre fordringer	8	5 840	6 490
Sum finansielle anleggsmidler		5 840	6 490
Sum anleggsmidler		19 652	21 068
Omløpsmidler			
Fordringer			
Kundefordringer	9	2 900	1 619
Andre kortsiktige fordringer	9, 10, 13, 14	9 399	11 161
Sum fordringer		12 299	12 780
Sum omløpsmidler		12 299	12 780
Sum eiendeler		31 951	33 848



Balanse pr. 31. desember

Aktieselskabet Tyssefaldene

Beløp i tusen kroner

Egenkapital og gjeld	Note	2021	2020
Egenkapital			
Innskutt egenkapital			
Aksjekapital	11, 12	5 250	5 250
Overkurs	12	10 527	10 527
Sum innskutt egenkapital		15 777	15 777
Opptjent egenkapital			
Annen egenkapital	12	9 826	8 891
Sum opptjent egenkapital		9 826	8 891
Sum egenkapital		25 603	24 668
Gjeld			
Kortsiktig gjeld			
Gjeld til kredittinstitusjoner	13, 15	3 146	5 531
Leverandørgjeld	9	381	166
Betalbar skatt	7, 9	518	32
Skyldig offentlige avgifter	9	584	711
Annen kortsiktig gjeld	9, 13	1 719	2 740
Sum kortsiktig gjeld	9	6 348	9 180
Sum gjeld		6 348	9 180
Sum egenkapital og gjeld		31 951	33 848

Tyssefald/Oslo, 14.06.2022

Styret i Aktieselskabet Tyssefaldene

Asbjørn Grundt
styreleder

Astri Botten Larsen
nestleder

Jan Alne
daglig leder

Jorulf Kyrkjeeide
styremedlem



Note 1 Regnskapsprinsipper

Årsregnskapet er utarbeidet i samsvar med regnskapsloven av 1998 og god regnskapsskikk for små foretak i Norge.

Usikkerhet i estimater

Regnskapet er basert på forutsetninger og estimater som påvirker regnskapsført verdi av eiendeler, forpliktelser, inntekter og kostnader. Beste estimater ved tidspunkt for avleggelse av regnskapet legges til grunn, men faktiske tall kan avvike fra opprinnelige estimater.

Prinsipper for inntekts- og kostnadsføring

Inntektsføring ved energisalg skjer ved opptjening, mens kostnadsføring skjer etter sammenstillingsprinsippet. Opptjening av energiinntekter skjer ved levering. Gevinst/tap ved salg av varige driftsmidler behandles som driftsinntekter eller -kostnader.

Skatter

Selskapet er undertagt overskuddsbeskatning som blir beregnet etter ordinære skatteregler. Skattekostnaden i resultatregnskapet består av betalbar skatt og endring i utsatt skatt/skattefordel. Betalbar skatt beregnes på grunnlag av årets skattemessige resultat. Utsatt skatt/skattefordel beregnes på grunnlag av midlertidige forskjeller mellom regnskapsmessig og skattemessig verdi, samt skattevirkninger av underskudd til fremføring. Utsatt skattefordel balanseføres i den grad det er sannsynlig at fordelene vil bli realisert i fremtiden. Skatt knyttet til egenkapitaltransaksjoner føres mot egenkapitalen.

Klassifisering og vurdering av eiendeler og gjeld

Eiendeler bestemt til varig eie eller bruk er klassifisert som anleggsmidler. Andre eiendeler er klassifisert som omløpsmidler. Fordringer som skal tilbakebetales innen et år, klassifiseres som omløpsmidler. Ved klassifisering av kortsiktig og langsiktig lån er analoge kriterier lagt til grunn.

Anleggsmidler vurderes til anskaffelseskost, men nedskrives til virkelig verdi når verdifallet forventes å ikke være forbigående. Nedskrivninger reverseres når grunnlaget for nedskrivning ikke lenger er til stede. Anleggsmidler med begrenset økonomisk levetid avskrives planmessig.

Omløpsmidler vurderes til det laveste av anskaffelseskost og virkelig verdi.

Kortsiktige lån balanseføres til nominelt mottatt beløp på etableringstidspunktet.

Fordringer

Kundefordringer og andre fordringer oppføres til pålydende etter fradrag for avsetning til forventet tap. Avsetning til tap gjøres på grunnlag av individuelle vurderinger av de enkelte fordringene.

Bankinnskudd, kontanter og lignende

Regnskapslinjen bankinnskudd, kontanter og lignende inkluderer kontanter, bankinnskudd og andre betalingsmidler med forfallsdato som er kortere enn tre måneder. Mellomværende i konsernkontoordninger presenteres som kortsiktig fordring eller kortsiktig gjeld.

Valuta

Pengeposter i utenlandsk valuta er vurdert til balansedagens kurs. Realiserte og urealiserte valutaeffekter presenteres netto i resultatregnskapet som finansinntekt eller finanskostnad. Transaksjoner i utenlandsk valuta omregnes til kursen på transaksjonstidspunktet.

Det vises til Statkrafts konsernregnskapsavdeling for ytterligere informasjon.

Statkraft AS, Lilleakerveien 6, 0283 Oslo. Internett: www.statkraft.com.

Note 2 Salgsinntekter

Beløp i tusen kroner

Spesifikasjon av salgsinntekter	2021	2020
Salg av energi	262 014	262 168
Inntekter knyttet til leiekontrakter	13 333	12 674
Sum salgsinntekter	275 347	274 842



Note 3 Kostnader knyttet til salgsinntekter

Beløp i tusen kroner

Spesifikasjon av kostnader	2021	2020
Leie av kraftstasjoner	268 448	268 583
Innmåtingskostnader nett	0	-3
Sum	268 448	268 580

Note 4 Andre driftskostnader

Beløp i tusen kroner

Driftskostnader etter art	2021	2020
Drift og vedlikehold	306	190
Honorarer	2 442	2 332
Bilkostnader, reise, diett	13	19
Forsikringspremie	1 007	860
Andre driftskostnader	922	1 128
Sum driftskostnader	4 689	4 530

Ytelser til ledende personer - Daglig leder	2021	2020
Annen godtgjørelse *)	480	420
Sum	480	420

*) Selskapet leier inn daglig leder fra Alne Management Consulting AS til å ivareta daglig drift og administrasjon, og i 2021 utgjorde honoraret kr 480.000.

Revisor

Godtgjørelse til Deloitte AS og samarbeidende selskaper fordeler seg slik:

Beløp i tusen kroner	2021	2020
Lovpålagt revisjon	107	104
Andre attestasjonstjenester	15	15
Sum godtgjørelse til revisor	122	119

Oppgitte beløp er eksklusiv merverdiavgift.



Note 5 Varige driftsmidler

Beløp i tusen kroner

	Fast eiendom	Produksjon	Inventar/Kunst /transport	Anlegg i arbeid	Sum
Anskaffelseskost 01.01.2021	5 686	52 685	37 589	1 265	97 226
Tilgang kjøpte varige driftsmidler	0	0	0	0	0
Avgang	0	0	0	0	0
Anskaffelseskost 31.12.2021	5 686	52 685	37 589	1 265	97 226
Akk. av-/nedskrivninger 01.01.2021	5 673	41 258	35 571	1 265	83 767
Årets avskrivninger	0	1 010	0	0	1 010
Akk. avskrivning avgang	0	0	0	0	0
Akk. av-/nedskrivninger 31.12.2021	5 673	42 268	35 571	1 265	84 777
Bokført verdi per 31.12.2021	13	10 417	2 018	0	12 448
Økonomisk levetid Avskrivningsplan	10 år - ingen avs. Lineær	12,5 - 35 år Lineær	5 år - ingen avs. Lineær		

Note 6 Finansinntekter og finanskostnader

Beløp i tusen kroner

	2021	2020
Finansinntekter		
Renteinntekt fra foretak i samme konsern	44	1
Sum finansinntekter	44	1
Finanskostnader		
Andre rentekostnader	36	12
Andre finanskostnader	0	0
Sum finanskostnader	36	12
Netto finansposter	8	-12

Note 7 Skattekostnad

Beløp i tusen kroner

Årets skattekostnad fremkommer slik

	2021	2020
Betalbar skatt	532	32
Endring i utsatt skatt	-258	131
Skattekostnad ordinært resultat	274	163

Avstemming fra nominell til faktisk skattesats

	2021	2020
Ordinært resultat før skatt	1 208	711
Forventet inntektsskatt etter nominell skattesats (22%/22%)	266	156
Skatteeffekt av følgende poster:		
Ikke fradragsberettigede kostnader	8	7
Skattekostnad	274	163
Effektiv skattesats	23 %	23 %

Betalbar skatt i balansen:

	2021	2020
Årets betalbare skatt	518	32
Sum betalbar skatt i balansen	518	32

Spesifikasjon av midlertidige forskjeller	2021	2020
---	------	------



Varige driftsmidler	-9 242	-8 892
Gevinst- og tapskonto	3 041	3 801
Underskudd til fremføring	0	0
Sum	-6 202	-5 091
Utsatt skatt (+) / skattefordel (-) (22 % / 22 %)	-1 364	-1 120

Note 8 Langsiktige fordringer

Beløp i tusen kroner

	2021	2020
Forskuddsbetalt kostnad fra 2007 til og med 2030 T II *)	5 840	6 490
Sum andre langsiktige fordringer	5 840	6 490

*) Posten gjelder utlegg knyttet til vilkårene for leieavtalen for Tysso II. Kostnadene amortiseres over leieperioden.



Note 9 Kortsiktige fordringer og gjeld

Beløp i tusen kroner

Kortsiktige fordringer

	2021	2020
Konserninterne kortsiktige fordringer		
Konsernkontoordning i Statkraft AS	5 180	6 929
Andre fordringer - Konsem	3 975	4 027
Sum konserninterne kortsiktige fordringer	9 155	10 955
Eksterne kortsiktige fordringer	2021	2020
Andre fordringer	244	205
Kundefordringer - Ekstern	2 900	1 619
Sum eksterne kortsiktige fordringer	3 144	1 824
Sum kortsiktige fordringer	12 299	12 780

Kortsiktig gjeld

	2021	2020
Ekstern kortsiktig gjeld		
Ekstern leverandørgjeld	381	166
Skyldig skatt	518	32
Annen kortsiktig gjeld	1 719	2 740
Kassakreditt	3 146	5 531
Skyldig offentlige avgifter	584	711
Sum ekstern kortsiktig gjeld	6 348	9 180
Sum kortsiktig gjeld	6 348	9 180

Note 10 Bankinnskudd

Selskapets likvider inngår i Statkrafts konsernkontoordning, og presenteres som mellomværende mot Statkraft. Pr 31.12.2021 utgjør mellomværende knyttet til konsernkonto TNOK 5 180. Posten inngår i regnskapslinjen Andre kortsiktige fordringer.

Note 11 Aksjekapital og aksjonærinformasjon

Beløp i hele kroner

Aksjekapitalen i selskapet pr 31.12.2021 består av følgende:

	Antall	Pålydende	Bokført
Aksjer	52 500	100	5 250 000

Eierstruktur

Aksjonærer i selskapet pr 31.12.2021 var:

	Aksjer	Eierandel	Stemmeandel
Tizir Titanium & Iron AS	20 909	40 %	40 %
Statkraft Energi AS	31 591	60 %	60 %
Totalt antall aksjer	52 500	100 %	100 %

Note 12 Egenkapital

Beløp i tusen kroner

	Aksjekapital	Overkurs	Annen egenkapital	Sum egenkapital
Pr 01.01.2021	5 250	10 527	8 891	24 668
Årets resultat			935	935
Pr 31.12.2021	5 250	10 527	9 826	25 603



Note 13 Transaksjoner og mellomværende med nærstående parter

Beløp i tusen kroner

Transaksjonsgruppe		Motpart	Forhold til motpart	2021	2020
Salg av energi	Salgsinntekter	Statkraft Energi AS	Konsemselskap	179 711	179 948
Salg av energi	Salgsinntekter	Tizir Titanium & Iron AS	Min. aksjonær	71 969	72 017
Drift Tyso II	Salgsinntekter	Statkraft Energi AS	Konsemselskap	12 761	12 589
Leie av Tyso II	Kostnad salgsinntekter	Statkraft Energi AS	Konsemselskap	257 865	257 922
Drift Tyso II	Annen driftskostnad.	Statkraft AS/ Statkraft Energi AS	Konsemselskap Konsemselskap	10 375	10 289
	Renter av fordringer i konsernkontoordning	Statkraft AS	Konsemselskap	44	58

Motpart	Forhold til motpart	Kortsiktig gjeld 2021	Kortsiktig fordring 2021
Statkraft Energi AS	Konsemselskap	0	29
Statkraft AS	Konsemselskap	0	9 185
Tizir Titanium & Iron AS	Min. aksjonær	0	0
Sum		0	9 214

Note 14 Konsesjoner/leieforhold

Leie for Tyso II løper fra 2007 til og med 2030.

Note 15 Gjeld til kredittinstitusjoner

Selskapet har en tilgjengelig ramme for kassekreditt på TNOK 15 000. Ved utgangen av 2021 utgjorde samlet opptrekk TNOK 3 146, og ved utgangen av 2020 TNOK 5 531. Selskapet har stilt negativ pantsettelseserklæring for kredittfasiliteten

Note 16 Hendelser etter balansedagen

Russlands invasjon av Ukraina påvirker verdens energipriser, og også kraftprisene i Norge. Dette vil i liten grad påvirke Aktieselskapet Tyssefaldene direkte da selskapet opererer med fastpriskontrakter på kraft.