



ÅRSREGNSKAPET FOR REGNSKAPSÅRET 2023 - GENERELL INFORMASJON

Enheten

Organisasjonsnummer:	923 244 662
Organisasjonsform:	Aksjeselskap
Foretaksnavn:	ELLINGSEN-HOLDING AS
Forretningsadresse:	c/o Lars Ellingsen Blusuvoll alle 2B 7052 TRONDHEIM

Regnskapsår

Årsregnskapets periode:	01.01.2023 - 31.12.2023
-------------------------	-------------------------

Konsern

Morselskap i konsern:	Nei
-----------------------	-----

Regnskapsregler

Regler for små foretak benyttet:	Ja
Benyttet ved utarbeidelsen av årsregnskapet til selskapet:	Regnskapslovens alminnelige regler

Årsregnskapet fastsatt av kompetent organ

Bekreftet av representant for selskapet:	Lars Yngvar Ellingsen
Dato for fastsettelse av årsregnskapet:	10.05.2024

Grunnlag for avgivelse

År 2023: Årsregnskapet er elektronisk innlevert
År 2022: Tall er hentet fra elektronisk innlevert årsregnskap fra 2023

Det er ikke krav til at årsregnskapet m.v. som sendes til Regnskapsregisteret er undertegnet. Kontrollen på at dette er utført ligger hos revisor/enhetens øverste organ. Sikkerheten ivaretas ved at innsender har rolle/rettighet for innsending av årsregnskapet via Altinn, og ved at det bekreftes at årsregnskapet er fastsatt av kompetent organ.

Brønnøysundregistrene, 17.07.2025



Resultatregnskap

Beløp i: NOK	Note	2023	2022
RESULTATREGNSKAP			
Kostnader			
Lønnskostnad	1		
Annen driftskostnad	1, 2	74 464	90 931
Sum kostnader		74 464	90 931
Driftsresultat		-74 464	-90 931
Finansinntekter og finanskostnader			
Annen renteinntekt		4 788	3 713
Annen finansinntekt	3	413 461	470 700
Verdiøkning markedsbaserte omløpsmidler	2, 3		
Sum finansinntekter		418 248	474 413
Annen rentekostnad		5 893	9 135
Annen finanskostnad		6 909	2 340
Sum finanskostnader		12 802	11 475
Netto finans		405 446	462 938
Ordinært resultat før skattekostnad	4	330 982	372 006
Skattekostnad på resultat	4	7 384	8 344
Ordinært resultat etter skattekostnad		323 598	363 662
Årsresultat	5	323 598	363 662
Årsresultat etter minoritetsinteresser		323 598	363 662
Totalresultat		323 598	363 662
Overføringer og disponeringer			
Ordinært utbytte	5	300 000	
Avsatt til annen egenkapital		23 598	363 662
Sum overføringer og disponeringer		323 598	363 662



Balanse

Beløp i: NOK	Note	2023	2022
BALANSE - EIENDELER			
Anleggsmidler			
Immaterielle eiendeler			
Utsatt skattefordel	4		
Finansielle anleggsmidler			
Investeringer i aksjer og andeler	3	249 775	249 775
Sum finansielle anleggsmidler		249 775	249 775
Sum anleggsmidler		249 775	249 775
Omløpsmidler			
Varer			
Investeringer			
Markedsbaserte aksjer	3	9 044 645	9 123 859
Markedsbaserte obligasjoner	3		
Sum investeringer		9 044 645	9 123 859
Bankinnskudd, kontanter og lignende			
Bankinnskudd, kontanter o.l.		84 430	194 220
Sum bankinnskudd, kontanter og lignende		84 430	194 220
Sum omløpsmidler		9 129 075	9 318 079
SUM EIENDELER		9 378 850	9 567 854
BALANSE - EGENKAPITAL OG GJELD			
Egenkapital			
Innskutt egenkapital			
Aksjekapital	6	30 000	30 000
Beholdning av egne aksjer	6		
Overkurs		443 135	443 135
Sum innskutt egenkapital		473 135	473 135



Balanse

Beløp i: NOK	Note	2023	2022
Opptjent egenkapital			
Annen egenkapital		8 598 331	8 574 733
Sum opptjent egenkapital		8 598 331	8 574 733
Sum egenkapital	5	9 071 466	9 047 868
Gjeld			
Langsiktig gjeld			
Utsatt skatt	4		
Annen langsiktig gjeld			
Sum langsiktig gjeld		0	0
Kortsiktig gjeld			
Betalbar skatt	4	7 384	8 344
Utbytte	5	300 000	
Annen kortsiktig gjeld			511 642
Sum kortsiktig gjeld		307 384	519 986
Sum gjeld		307 384	519 986
SUM EGENKAPITAL OG GJELD		9 378 850	9 567 854



Brønnøysundregistrene

ÅRSREGNSKAP FOR REGNSKAPSÅRET 2023 - GENERELL INFORMASJON

Journalnummer: 2024 413791

Enheten

Organisasjonsnummer: 923 244 662
Organisasjonsform: Aksjeselskap
Foretaksnavn: ELLINGSEN-HOLDING AS
Forretningsadresse: c/o Lars Ellingsen
Blusuvoll alle 2B
7052 TRONDHEIM

Regnskapsår

Årsregnskapets periode: 01.01.2023 - 31.12.2023

Konsern

Morselskap i konsern: Nei

Regnskapsregler

Regler for små foretak benyttet: Ja
Benyttet ved utarbeidelsen av
årsregnskapet til selskapet: Regnskapslovens alminnelige regler

Årsregnskapet fastsatt av kompetent organ

Bekreftet av representant for selskapet: Lars Yngvar Ellingsen
Dato for fastsettelse av årsregnskapet: 10.05.2024

Revisjon

Selskapet har besluttet at årsregnskapet
ikke skal revideres: Ja
Årsregnskapet er utarbeidet av ekstern
autorisert regnskapsfører: Ja
Ekstern autorisert regnskapsfører har i
løpet av regnskapsåret bistått ved den
løpende regnskapsføringen eller utført
andre tjenester for selskapet enn å
utarbeide årsregnskapet: Ja

Grunnlag for avgivelse

År 2023: Årsregnskap er elektronisk innlevert.
År 2022: Tall er hentet fra elektronisk innlevert årsregnskap fra 2023.

Det er ikke krav til at årsregnskapet m.v. som sendes til Regnskapsregisteret er undertegnet. Kontrollen på at dette er utført ligger hos revisor/enhetens øverste organ. Sikkerheten ivaretas ved at innsender har rolle/rettighet for innsending av årsregnskapet via Altinn, og ved at det bekreftes at årsregnskapet er fastsatt av kompetent organ.

Brønnøysundregistrene, 15.05.2024

Brønnøysundregistrene
Postadresse: Postboks 900, 8910 Brønnøysund
Telefon: 75 00 75 00
E-post: firmapost@brreg.no Internett: www.brreg.no
Organisasjonsnummer: 974 760 673



Organisasjonsnr: 923 244 662
ELLINGSEN-HOLDING AS

RESULTATREGNSKAP

Beløp i: NOK	Note	2023	2022
RESULTATREGNSKAP			
Kostnader			
Lønnskostnad	1		
Annen driftskostnad	1, 2	74 464	90 931
Sum kostnader		74 464	90 931
Driftsresultat		-74 464	-90 931
Finansinntekter og finanskostnader			
Annen renteinntekt		4 788	3 713
Annen finansinntekt	3	413 461	470 700
Verdiøkning markedsbaserte omløpsmidler 2, 3			
Sum finansinntekter		418 248	474 413
Annen rentekostnad		5 893	9 135
Annen finanskostnad		6 909	2 340
Sum finanskostnader		12 802	11 475
Netto finans		405 446	462 938
Ordinært resultat før skattekostnad			
skattekostnad	4	330 982	372 006
Skattekostnad på resultat	4	7 384	8 344
Ordinært resultat etter skattekostnad		323 598	363 662
Årsresultat	5	323 598	363 662
Årsresultat etter minoritetsinteresser		323 598	363 662
Totalresultat		323 598	363 662
Overføringer og disponeringer			
Ordinært utbytte	5	300 000	
Avsatt til annen egenkapital		23 598	363 662
Sum overføringer og disponeringer		323 598	363 662



Organisasjonsnr: 923 244 662
ELLINGSEN-HOLDING AS

BALANSE

Beløp i: NOK	Note	2023	2022
BALANSE - EIENDELER			
Anleggsmidler			
Immaterielle eiendeler			
Utsatt skattefordel	4		
Finansielle anleggsmidler			
Investeringer i aksjer og andeler	3	249 775	249 775
Sum finansielle anleggsmidler		249 775	249 775
Sum anleggsmidler		249 775	249 775
Omløpsmidler			
Varer			
Investeringer			
Markedsbaserte aksjer	3	9 044 645	9 123 859
Markedsbaserte obligasjoner	3		
Sum investeringer		9 044 645	9 123 859
Bankinnskudd, kontanter og lignende			
Bankinnskudd, kontanter o. l.		84 430	194 220
Sum bankinnskudd, kontanter og lignende		84 430	194 220
Sum omløpsmidler		9 129 075	9 318 079
SUM EIENDELER		9 378 850	9 567 854
BALANSE - EGENKAPITAL OG GJELD			
Egenkapital			
Innskutt egenkapital			
Aksjekapital	6	30 000	30 000
Beholdning av egne aksjer	6		
Overkurs		443 135	443 135
Sum innskutt egenkapital		473 135	473 135
Opptjent egenkapital			
Annen egenkapital		8 598 331	8 574 733
Sum opptjent egenkapital		8 598 331	8 574 733
Sum egenkapital	5	9 071 466	9 047 868



Gjeld			
Langsiktig gjeld			
Utsatt skatt	4		
Annen langsiktig gjeld			
Sum langsiktig gjeld		0	0
Kortsiktig gjeld			
Betalbar skatt	4	7 384	8 344
Utbytte	5	300 000	
Annen kortsiktig gjeld			511 642
Sum kortsiktig gjeld		307 384	519 986
Sum gjeld		307 384	519 986
SUM EGENKAPITAL OG GJELD		9 378 850	9 567 854



Organisasjonsnr: 923 244 662
ELLINGSEN-HOLDING AS

NOTEOPPLYSNINGER - SELSKAP - alle poster oppgitt i hele tall

Note

Antall årsverk i regnskapsåret
0.00

Sum Beløp

Balanseført verdi 31.12. Varige driftsmidler Immaterielle eiend.

Konsernregnskap

Morselskapet sitt navn

Forretningskontor for morselskapet

Begrunnelse for at datterselskap er utelatt fra konsolideringen

Samlet beløp - tilknyttet selskap Årets Fjorårets

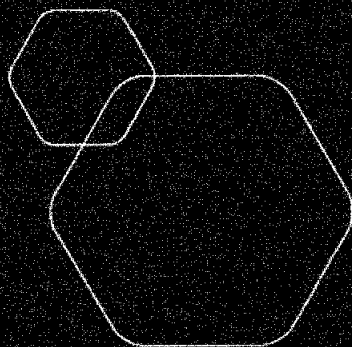
Samlet beløp - foretak i samme konsern Årets Fjorårets

Samlet beløp - foretak i samme konsern Årets Fjorårets

Samlet beløp - felles kontrollert virksomhet Årets Fjorårets


Pantstillelse Beløp

Beholdning av egne aksjer Antall Pålydende Andel av aksjek.



Årsregnskap 2023
Ellingsen-Holding AS

Resultatregnskap
Balanse
Noter til regnskapet



Org.nr.: 923 244 662



RESULTATREGNSKAP

ELLINGSEN-HOLDING AS

DRIFTSINNEKTER OG DRIFTSKOSTNADER	Note	2023	2022
Annen driftskostnad	1, 2	74 464	90 931
Sum driftskostnader		74 464	90 931
Driftsresultat		-74 464	-90 931
FINANSINNEKTER OG FINANSKOSTNADER			
Annen renteinntekt		4 788	3 713
Annen finansinntekt	3	413 461	470 700
Annen rentekostnad		5 893	9 135
Annen finanskostnad		6 909	2 340
Resultat av finansposter		405 446	462 938
Resultat før skattekostnad	4	330 982	372 006
Skattekostnad på resultat	4	7 384	8 344
Resultat		323 598	363 662
Årsresultat	5	323 598	363 662
OVERFØRINGER			
Avsatt til utbytte	5	300 000	0
Avsatt til annen egenkapital		23 598	363 662
Sum overføringer		323 598	363 662




BALANSE

ELLINGSEN-HOLDING AS

EIENDELER	Note	2023	2022
FINANSIELLE ANLEGGSMIDLER			
Investeringer i aksjer og andeler	3	249 775	249 775
Sum finansielle anleggsmidler		249 775	249 775
Sum anleggsmidler		249 775	249 775
OMLØPSMIDLER			
Markedsbaserte aksjer	3	9 044 645	9 123 859
Sum investeringer		9 044 645	9 123 859
Bankinnskudd, kontanter o.l.		84 430	194 220
Sum omløpsmidler		9 129 075	9 318 079
Sum eiendeler		9 378 850	9 567 854
EGENKAPITAL OG GJELD			
EGENKAPITAL			
Aksjekapital	6	30 000	30 000
Overkurs		443 135	443 135
Sum innskutt egenkapital		473 135	473 135
Annen egenkapital		8 598 331	8 574 733
Sum opptjent egenkapital		8 598 331	8 574 733
Sum egenkapital	5	9 071 466	9 047 868
KORTSIKTIG GJELD			
Betalbar skatt	4	7 384	8 344
Utbytte	5	300 000	0
Annen kortsiktig gjeld		0	511 642
Sum kortsiktig gjeld		307 384	519 986
Sum gjeld		307 384	519 986
Sum egenkapital og gjeld		9 378 850	9 567 854

Trondheim, 10.05.2024
Styret i Ellingsen-Holding AS


Lars Yngvar Ellingsen
styreleder



Note 1 - Regnskapsprinsipper

Årsregnskapet er satt opp i samsvar med regnskapsloven og NRS 8 - God regnskapsskikk for små foretak.

Selskapet ble stiftet 28.05.2019.

Selskapet er ikke revisjonspliktig.

SKATT

Skattekostnaden i resultatregnskapet omfatter både periodens betalbare skatt og endring i utsatt skatt. Utsatt skatt er beregnet med 22 % på grunnlag av de midlertidige forskjeller som eksisterer mellom regnskapsmessige og skattemessige verdier, samt ligningsmessig underskudd til fremføring ved utgangen av regnskapsåret. Skatteøkende og skattereduserende midlertidige forskjeller som reverserer eller kan reverseres i samme periode er utlignet og nettoført. Utsatt skattefordel balanseføres ikke.

KLASSIFISERING OG VURDERING AV ANLEGGSMIDLER

Aksjer vurdering som anleggsmidler er aksjer innkjøpt som langsiktig investering. Aksjene er verdsatt til kostpris med mindre virkelig verdi er vesentlig lavere og dette ikke er av forbigående art.

KLASSIFISERING OG VURDERING AV OMLØPSMIDLER

Markedsbaserte obligasjoner er investering i kortsiktige verdipapirer via kredittinstitusjon. Investeringene er verdsatt som en portefølje til laveste verdi av kostpris og markedsverdi.

Note 2 Lønnskostnader

Ellingsen-Holding AS har ikke hatt ansatte i løpet av 2023.

Note 3 Aksjer

Langsiktige aksjeinvesteringer

Langsiktige aksjeinvesteringer består av 50 000 aksjer i Kantega AS. Aksjene er bokført til kostpris. Det er inntektsført kr 200 000 i utbytte i 2023.

Markedsbasert obligasjoner

Markedsverdi for fondsinvesteringer pr 31.12.2023 utgjør kr 10 115 179 . Investeringene er bokført til kostpris. Det foreligger en urealisert gevinst pr 31.12.2023 på kr. 1 069 526.

Note 4 Skatt

Årets skattekostnad	2023	2022
Resultatført skatt på ordinært resultat:		
Betalbar skatt	7 384	8 344
Endring i utsatt skattefordel	0	0
Skattekostnad ordinært resultat	7 384	8 344
Skattepliktig inntekt:		
Resultat før skatt	330 982	372 006
Permanente forskjeller	-297 417	-334 080
Skattepliktig inntekt	33 565	37 927
Betalbar skatt i balansen:		
Betalbar skatt på årets resultat	7 384	8 344



Sum betalbar skatt i balansen **7 384** **8 344**

Skatteeffekten av midlertidige forskjeller som har gitt opphav til utsatt skatt og utsatte skattefordeler, spesifisert på typer av midlertidige forskjeller

	2023	2022	Endring
Utsatt skatt (22 %)	0	0	0

Note 5 Egenkapital

	Aksjekapital	Overkurs	Annen egenkapital	Sum egenkapital
Pr. 31.12.2022	30 000	443 135	8 574 733	9 047 868
Årets resultat		0	323 598	323 598
Utbytte		0	-300 000	-300 000
Pr 31.12.2023	30 000	443 135	8 598 331	9 071 466

Note 6 Aksjonærer

AKSJEKAPITALEN I ELLINGSEN-HOLDING AS PR. 31.12 BESTÅR AV:

	Antall	Pålydende	Bokført
Ordinære aksjer	30 000	1,0	30 000
Sum	30 000		30 000

EIERSTRUKTUR

De største aksjonærene i % pr. 31.12 var:

	Ordinære	Eierandel	Stemmeandel
Lars Yngvar Ellingsen	30 000	100,0	100,0

AKSJER EIET AV MEDLEMMER I STYRET OG DAGLIG LEDER:

Navn	Verv	Ordinære
Lars Yngvar Ellingsen	styreleder	30 000
Totalt antall aksjer		30 000