



ÅRSREGNSKAPET FOR REGNSKAPSÅRET 2022 - GENERELL INFORMASJON

Enheten

Organisasjonsnummer: 998 503 396
Organisasjonsform: Aksjeselskap
Foretaksnavn: GLOBAL PROJECT SERVICES NORGE AS
Forretningsadresse: Bryggegata 24
4514 MANDAL

Regnskapsår

Årsregnskapets periode: 01.01.2022 - 31.12.2022

Konsern

Morselskap i konsern: Nei

Regnskapsregler

Regler for små foretak benyttet: Ja
Benyttet ved utarbeidelsen av årsregnskapet til selskapet: Regnskapslovens alminnelige regler

Årsregnskapet fastsatt av kompetent organ

Bekreftet av representant for selskapet: MAGNUS TAX ACCOUNTING AS

Dato for fastsettelse av årsregnskapet: 20.02.2024

Grunnlag for avgivelse

År 2022: Årsregnskapet er elektronisk innlevert
År 2021: Tall er hentet fra elektronisk innlevert årsregnskap fra 2022

Det er ikke krav til at årsregnskapet m.v. som sendes til Regnskapsregisteret er undertegnet. Kontrollen på at dette er utført ligger hos revisor/enhetens øverste organ. Sikkerheten ivaretas ved at innsender har rolle/rettighet for innsending av årsregnskapet via Altinn, og ved at det bekreftes at årsregnskapet er fastsatt av kompetent organ.

Brønnøysundregistrene, 18.06.2025



Brønnøysundregistrene

Brønnøysundregistrene Årsregnskap regnskapsåret 2022 for 998503396

Postadresse: 8910 Brønnøysund

Telefoner: Opplysningstelefonen 75 00 75 00 Telefaks 75 00 75 05

E-post: firmapost@brreg.no Internett: www.brreg.no

Organisasjonsnummer: 974 760 673



Resultatregnskap

Beløp i: NOK	Note	2022	2021
RESULTATREGNSKAP			
Inntekter			
Revenue			683 159
Sum inntekter			683 159
Kostnader			
Raw materials and consumables used			483 109
Employee benefits expense	1		60 984
Other expenses		398 090	575 904
Sum kostnader		398 090	1 119 997
Driftsresultat		-398 090	-436 838
Finansinntekter og finanskostnader			
Annen renteinntekt		4 334	358
Other financial income			15 500
Sum finansinntekter		4 334	15 858
Annen rentekostnad		-520	
Other financial expenses			11 170
Sum finanskostnader		-520	11 170
Netto finans		4 854	4 688
Ordinært resultat før skattekostnad		-393 236	-432 151
Ordinært resultat etter skattekostnad		-393 236	-432 151
Årsresultat	2	-393 236	-432 151
Årsresultat etter minoritetsinteresser		-393 236	-432 151
Totalresultat		-393 236	-432 151
Overføringer og disponeringer			
Udekket tap		-393 236	-432 151
Sum overføringer og disponeringer		-393 236	-432 151



Resultatregnskap

Beløp i: NOK	Note	2022	2021
---------------------	-------------	-------------	-------------



Balanse

Beløp i: NOK	Note	2022	2021
BALANSE - EIENDELER			
Anleggsmidler			
Immaterielle eiendeler			
Varige driftsmidler			
Equipment and other movables		190 238	190 238
Sum varige driftsmidler		190 238	190 238
Finansielle anleggsmidler			
Other long-term receivables		105 000	105 000
Sum finansielle anleggsmidler		105 000	105 000
Sum anleggsmidler		295 238	295 238
Omløpsmidler			
Varer			
Fordringer			
Accounts receivables	1	1	1
Other short-term receivables		108 116	162 762
Sum fordringer		108 116	162 763
Bankinnskudd, kontanter og lignende			
Cash and cash equivalents		841 124	984 327
Sum bankinnskudd, kontanter og lignende		841 124	984 327
Sum omløpsmidler		949 240	1 147 090
SUM EIENDELER		1 244 478	1 442 328
BALANSE - EGENKAPITAL OG GJELD			
Egenkapital			
Innskutt egenkapital			
Share capital		30 000	30 000



Balanse

Beløp i: NOK	Note	2022	2021
Overkurs		12 000	12 000
Sum innskutt egenkapital		42 000	42 000
Opptjent egenkapital			
Udekket tap		10 862 446	10 469 209
Sum opptjent egenkapital		-10 862 446	-10 469 209
Sum egenkapital	2	-10 820 446	-10 427 209
Gjeld			
Langsiktig gjeld			
Annen langsiktig gjeld			
Langsiktig konserngjeld		2 860 869	2 860 868
Sum annen langsiktig gjeld		2 860 869	2 860 868
Sum langsiktig gjeld		2 860 869	2 860 868
Kortsiktig gjeld			
Leverandørgjeld		5 646 111	5 605 104
Public duties payable		353 883	199 504
Kortsiktig konserngjeld		3 181 702	3 181 702
Other current liabilities		22 359	22 359
Sum kortsiktig gjeld		9 204 056	9 008 669
Sum gjeld		12 064 924	11 869 537
SUM EGENKAPITAL OG GJELD		1 244 478	1 442 328



Brønnøysundregistrene

ÅRSREGNSKAP FOR REGNSKAPSÅRET 2022 - GENERELL INFORMASJON

Journalnummer: 2024 310598

Enheten

Organisasjonsnummer: 998 503 396
Organisasjonsform: Aksjeselskap
Foretaksnavn: GLOBAL PROJECT SERVICES NORGE AS
Forretningsadresse: Solheimsgaten 7E
5058 BERGEN

Regnskapsår

Årsregnskapets periode: 01.01.2022 - 31.12.2022

Konsern

Morselskap i konsern: Nei

Regnskapsregler

Regler for små foretak benyttet: Ja
Benyttet ved utarbeidelsen av
årsregnskapet til selskapet: Regnskapslovens alminnelige regler

Årsregnskapet fastsatt av kompetent organ

Bekreftet av representant for selskapet: MAGNUS TAX ACCOUNTING AS
Dato for fastsettelse av årsregnskapet: 20.02.2024

Grunnlag for avgivelse

År 2022: Årsregnskap er elektronisk innlevert.
År 2021: Tall er hentet fra elektronisk innlevert årsregnskap fra 2022.

Det er ikke krav til at årsregnskapet m.v. som sendes til Regnskapsregisteret er undertegnet. Kontrollen på at dette er utført ligger hos revisor/enhetens øverste organ. Sikkerheten ivaretas ved at innsender har rolle/rettighet for innsending av årsregnskapet via Altinn, og ved at det bekreftes at årsregnskapet er fastsatt av kompetent organ.

Brønnøysundregistrene, 24.02.2024



Organisasjonsnr: 998 503 396
GLOBAL PROJECT SERVICES NORGE AS

RESULTATREGNSKAP

Beløp i: NOK	Note	2022	2021
RESULTATREGNSKAP			
Inntekter			
Revenue			683 159
Sum inntekter			683 159
Kostnader			
Raw materials and consumables used			483 109
Employee benefits expense	1		60 984
Other expenses		398 090	575 904
Sum kostnader		398 090	1 119 997
Driftsresultat		-398 090	-436 838
Finansinntekter og finanskostnader			
Annen renteinntekt		4 334	358
Other financial income			15 500
Sum finansinntekter		4 334	15 858
Annen rentekostnad		-520	
Other financial expenses			11 170
Sum finanskostnader		-520	11 170
Netto finans		4 854	4 688
Ordinært resultat før skattekostnad		-393 236	-432 151
Ordinært resultat etter skattekostnad		-393 236	-432 151
Årsresultat	2	-393 236	-432 151
Årsresultat etter minoritetsinteresser		-393 236	-432 151
Totalresultat		-393 236	-432 151
Overføringer og disponeringer			
Udekket tap		-393 236	-432 151
Sum overføringer og disponeringer		-393 236	-432 151



Organisasjonsnr: 998 503 396
GLOBAL PROJECT SERVICES NORGE AS

BALANSE

<u>Beløp i: NOK</u>	<u>Note</u>	<u>2022</u>	<u>2021</u>
---------------------	-------------	-------------	-------------

BALANSE - EIENDELER

Anleggsmidler Immaterielle eiendeler

Varige driftsmidler

Equipment and other
movables

		190 238	190 238
--	--	---------	---------

Sum varige driftsmidler		190 238	190 238
-------------------------	--	---------	---------

Finansielle anleggsmidler

Other long-term receivables

		105 000	105 000
--	--	---------	---------

Sum finansielle anleggsmidler		105 000	105 000
----------------------------------	--	---------	---------

Sum anleggsmidler		295 238	295 238
-------------------	--	---------	---------

Omløpsmidler

Varer

Fordringer

Accounts receivables

		1	1
--	--	---	---

Other short-term

receivables		108 116	162 762
-------------	--	---------	---------

Sum fordringer		108 116	162 763
----------------	--	---------	---------

Bankinnskudd, kontanter

og lignende

Cash and cash equivalents

		841 124	984 327
--	--	---------	---------

Sum bankinnskudd, kontanter og lignende		841 124	984 327
--	--	---------	---------

Sum omløpsmidler		949 240	1 147 090
------------------	--	---------	-----------

SUM EIENDELER		1 244 478	1 442 328
---------------	--	-----------	-----------

BALANSE - EGENKAPITAL OG GJELD

Egenkapital

Innskutt egenkapital

Share capital

		30 000	30 000
--	--	--------	--------

Overkurs		12 000	12 000
----------	--	--------	--------

Sum innskutt egenkapital		42 000	42 000
--------------------------	--	--------	--------

Opptjent egenkapital

Udekket tap		10 862 446	10 469 209
-------------	--	------------	------------

Sum opptjent egenkapital		-10 862 446	-10 469 209
--------------------------	--	-------------	-------------



Sum egenkapital	2	-10 820 446	-10 427 209
Gjeld			
Langsiktig gjeld			
Annen langsiktig gjeld			
Langsiktig konserngjeld		2 860 869	2 860 868
Sum annen langsiktig gjeld		2 860 869	2 860 868
Sum langsiktig gjeld		2 860 869	2 860 868
Kortsiktig gjeld			
Leverandørgjeld		5 646 111	5 605 104
Public duties payable		353 883	199 504
Kortsiktig konserngjeld		3 181 702	3 181 702
Other current liabilities		22 359	22 359
Sum kortsiktig gjeld		9 204 056	9 008 669
Sum gjeld		12 064 924	11 869 537
SUM EGENKAPITAL OG GJELD		1 244 478	1 442 328



Organisasjonsnr: 998 503 396
GLOBAL PROJECT SERVICES NORGE AS

NOTEOPPLYSNINGER - SELSKAP - alle poster oppgitt i hele tall

Note

Antall årsverk i regnskapsåret
0.00

<u>Sum</u>	<u>Beløp</u>
------------	--------------

<u>Balanseført verdi 31.12.</u>	<u>Varige driftsmidler</u>	<u>Immaterielle eiend.</u>
---------------------------------	----------------------------	----------------------------

Konsernregnskap

Morselskapet sitt navn

Forretningskontor for morselskapet

Begrunnelse for at datterselskap er utelatt fra konsolideringen

<u>Samlet beløp - tilknyttet selskap</u>	<u>Årets</u>	<u>Fjorårets</u>
--	--------------	------------------

<u>Samlet beløp - foretak i samme konsern</u>	<u>Årets</u>	<u>Fjorårets</u>
---	--------------	------------------

<u>Samlet beløp - foretak i samme konsern</u>	<u>Årets</u>	<u>Fjorårets</u>
---	--------------	------------------

<u>Samlet beløp - felles kontrollert virksomhet</u>	<u>Årets</u>	<u>Fjorårets</u>
---	--------------	------------------

<u>Pantstillelse</u>	<u>Beløp</u>
----------------------	--------------

<u>Beholdning av egne aksjer</u>	<u>Antall</u>	<u>Pålydende</u>	<u>Andel av aksjek.</u>
----------------------------------	---------------	------------------	-------------------------



Telerevisjon AS

To the board of Global Project Services Norge AS
Solheimsgaten 7E
5058 Bergen

Statsautoriserte revisorer

Foretaksregisteret: NO 990 174 873 MVA
Godkjent revisjon- og regnskapselskap
Medlem av Den norske revisorforeningen
Nettside: www.telerevisjon.no
post@telerevisjon.no / tlf. 24 20 12 00

Uavhengig revisors beretning

Konklusjon

Vi har revidert årsregnskapet for Marine Dreamer AS som viser et underskudd på NOK 393 236. Årsregnskapet består av balanse per 31. desember 2022, resultatregnskap for regnskapsåret avsluttet per denne datoen og noter til årsregnskapet, herunder et sammendrag av viktige regnskapsprinsipper.

Etter vår mening

- oppfyller årsregnskapet gjeldende lovkrav, og
- gir årsregnskapet et rettviseende bilde av selskapets finansielle stilling per 31. desember 2022 og av dets resultater for regnskapsåret avsluttet per denne datoen i samsvar med regnskapslovens regler og god regnskapsskikk i Norge.

Grunnlag for konklusjonen

Vi har gjennomført revisjonen i samsvar med International Standards on Auditing (ISA-ene). Våre oppgaver og plikter i henhold til disse standardene er beskrevet nedenfor under "Revisors oppgaver og plikter ved revisjonen av årsregnskapet". Vi er uavhengige av selskapet i samsvar med kravene i relevante lover og forskrifter i Norge og International Code of Ethics for Professional Accountants (inkludert internasjonale uavhengighetsstandarder) utstedt av International Ethics Standards Board for Accountants (IESBA-reglene), og vi har overholdt våre øvrige etiske forpliktelser i samsvar med disse kravene. Innhentet revisjonsbevis er etter vår vurdering tilstrekkelig og hensiktsmessig som grunnlag for vår konklusjon.

Independent auditor's report (translated from Norwegian)

Opinion

We have audited the annual accounts for Marine Dreamer AS, which show a deficit of NOK 393 236. The annual accounts consist of the balance sheet as of 31 December 2022, the profit and loss account for the financial year ended on this date and notes to the annual accounts, including a summary of important accounting principles.

In our opinion

- the annual accounts meet the applicable legal requirements, and
- the annual accounts give a true and fair view of the company's financial position as of 31 December 2022 and of its results for the financial year ended on this date in accordance with the rules of the Accounting Act and good accounting practice in Norway.

Basis for opinion

We have conducted the audit in accordance with the International Standards on Auditing (ISAs). Our tasks and duties according to these standards are described below under "Auditor's duties and duties in the audit of the annual accounts". We are independent of the company in accordance with the requirements of relevant laws and regulations in Norway and the International Code of Ethics for Professional Accountants (including international independence standards) issued by the International Ethics Standards Board for Accountants (IESBA rules), and we have complied with our other ethical obligations in accordance with these requirements. The audit evidence obtained is sufficient and appropriate as a basis for our conclusion.



Ledelsens ansvar for årsregnskapet

Ledelsen er ansvarlig for å utarbeide årsregnskapet og for at det gir et rettvisende bilde i samsvar med regnskapslovens regler og god regnskapsskikk i Norge. Ledelsen er også ansvarlig for slik intern kontroll som den finner nødvendig for å kunne utarbeide et årsregnskap som ikke inneholder vesentlig feilinformasjon, verken som følge av misligheter eller utilsiktede feil.

Ved utarbeidelsen av årsregnskapet må ledelsen ta standpunkt til selskapets evne til fortsatt drift og opplyse om forhold av betydning for fortsatt drift. Forutsetningen om fortsatt drift skal legges til grunn for årsregnskapet så lenge det ikke er sannsynlig at virksomheten vil bli avviklet.

Revisors oppgaver og plikter ved revisjonen av årsregnskapet

Vårt mål er å oppnå betryggende sikkerhet for at årsregnskapet som helhet ikke inneholder vesentlig feilinformasjon, verken som følge av misligheter eller utilsiktede feil, og å avgi en revisjonsberetning som inneholder vår konklusjon. Betryggende sikkerhet er en høy grad av sikkerhet, men ingen garanti for at en revisjon utført i samsvar med ISA-ene, alltid vil avdekke vesentlig feilinformasjon. Feilinformasjon kan oppstå som følge av misligheter eller utilsiktede feil. Feilinformasjon er å anse som vesentlig dersom den enkeltvis eller samlet med rimelighet kan forventes å påvirke de økonomiske beslutningene som brukerne foretar på grunnlag av årsregnskapet.

Øvrige forhold

Fjorårets årsberetning var avgitt med negativ konklusjon.

For videre beskrivelse av revisors oppgaver og plikter vises det til:

<https://revisorforeningen.no/revisjonsberetning>
er

Management's responsibility for the annual accounts

The management is responsible for preparing the annual accounts and for ensuring that they give a true and fair view in accordance with the rules of the Accounting Act and good accounting practice in Norway. The management is also responsible for such internal control as it deems necessary to be able to prepare annual accounts that do not contain material misinformation, either because of fraud or accidental errors.

When preparing the annual accounts, the management must take a position on the company's ability to continue operations and disclose matters of importance for continued operations. The assumption of continued operation must be used as a basis for the annual accounts if it is not likely that the business will be wound up.

Auditor's responsibilities for the audit of the liquidation settlement

Our objective is to obtain reasonable assurance that the annual accounts do not contain material misstatements, either because of fraud or inadvertent errors, and to issue an audit report containing our conclusion. Assurance is a high degree of assurance, but no guarantee that an audit performed in accordance with the ISAs will always detect material misstatement. Misinformation may arise because of fraud or accidental errors. Misinformation is to be considered material if individually or collectively it can reasonably be expected to influence the financial decisions that users make based on the annual accounts.

Other conditions

Last year's annual report was submitted with a negative conclusion.

For a further description of the auditor's tasks and duties, reference is made to:

<https://revisorforeningen.no/revisjonsberetning>
er



Telerevisjon AS

Telerevisjon AS
Oslo, 20. February 2024

Signature with Visma Sign.

Kristian Espeland
State Authorised Public Accountant, MBA
(This document is signed electronically)

**SIGNATURES****ALLEKIRJOITUKSET****UNDERSKRIFTER****SIGNATURER****UNDERSKRIFTER**

This documents contains 3 pages before this page
Dokumentet inneholder 3 sider før denne siden

Tämä asiakirja sisältää 3 sivua ennen tätä sivua
Dette dokument indeholder 3 sider før denne side

Detta dokument innehåller 3 sidor före denna sida

Kristian Espeland

213d8b49-c8f6-4f3c-b472-83c18806146b - 2024-02-20 13:00:01 UTC +02:00
BankID - 0fb47d4c-10a5-4c16-9ef2-6857b89d4ec9 - NO

authority to sign
representative
custodial

asemavaltuus
nimenkirjoitusoikeus
huoltaja/edunvalvoja

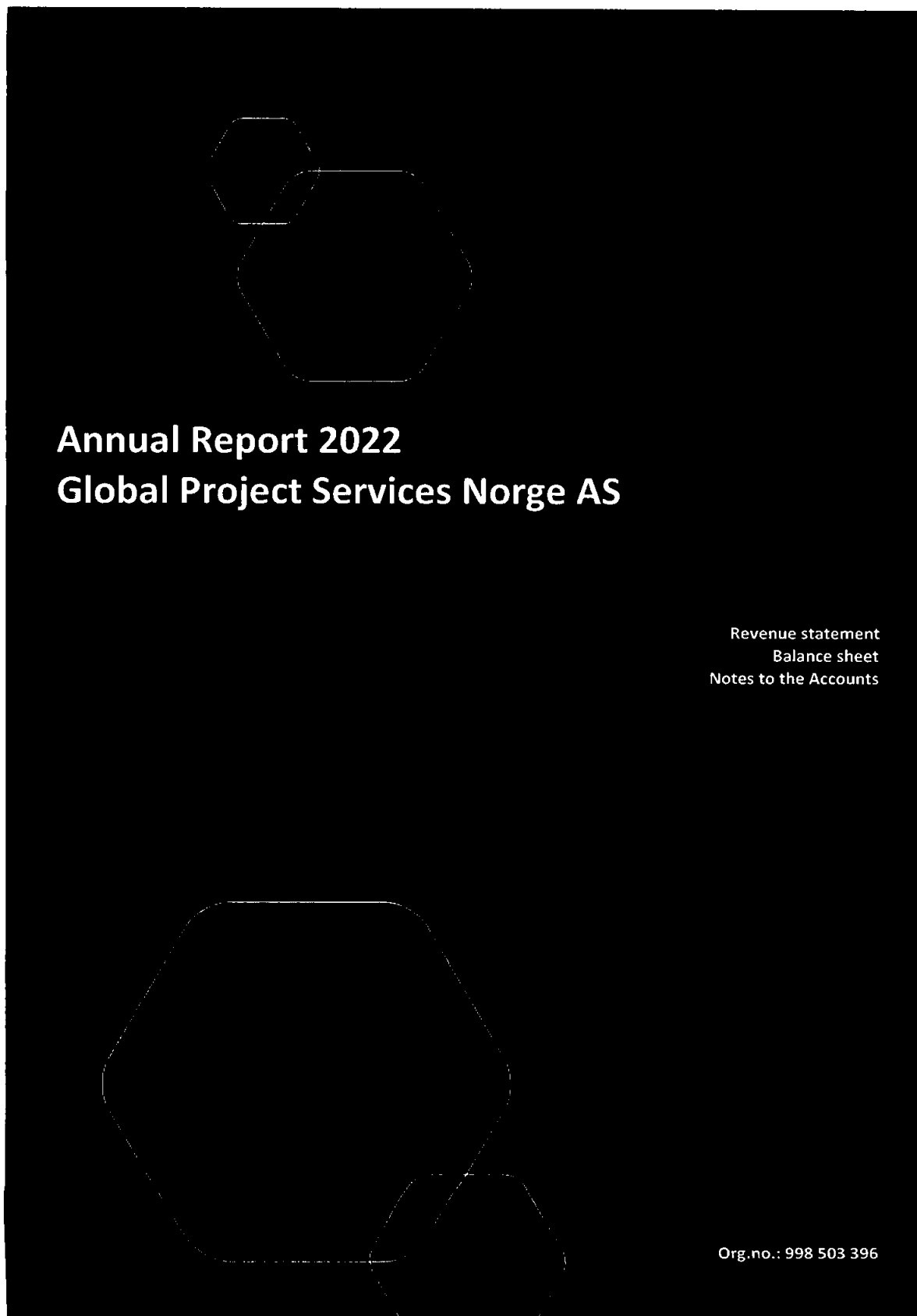
ställningsfullmakt
firmateckningsrätt
förvaltare

autoritet til å signere
representant
foresatte/verge

myndighed til at underskrive
repræsentant
frihedsberøvende

Electronically signed / Sähköisesti allekirjoitettu / Elektroniskt signerats / Elektronisk signert / Elektronisk underskrevet
<https://sign.visma.net/nb/document-check/61864f1e-b049-48fa-a857-914908ee40c1>

 **visma sign**
www.vismasign.com



Annual Report 2022
Global Project Services Norge AS

Revenue statement
Balance sheet
Notes to the Accounts

Org.no.: 998 503 396



REVENUE STATEMENT

GLOBAL PROJECT SERVICES NORGE AS

OPERATING INCOME AND OPERATING EXPENSES	Note	2022	2021
Revenue		0	683 159
Total income		0	683 159
Raw materials and consumables used		0	483 109
Employee benefits expense	1	0	60 984
Other expenses		398 090	575 904
Total expenses		398 090	1 119 997
Operating profit		-398 090	-436 838
FINANCIAL INCOME AND EXPENSES			
Other interest income		4 334	358
Other financial income		0	15 500
Other interest expenses		-520	0
Other financial expenses		0	11 170
Net financial items		4 854	4 688
Net profit before tax		-393 236	-432 151
Net profit or loss	2	-393 236	-432 151
ATTRIBUTABLE TO			
Loss brought forward		393 236	432 151
Total		-393 236	-432 151

GLOBAL PROJECT SERVICES NORGE AS

SIDE 2



BALANCE SHEET

GLOBAL PROJECT SERVICES NORGE AS

ASSETS	Note	2022	2021
NON-CURRENT ASSETS			
INTANGIBLE ASSETS			
PROPERTY, PLANT AND EQUIPMENT			
Equipment and other movables		190 238	190 238
Total property, plant and equipment		190 238	190 238
NON-CURRENT FINANCIAL ASSETS			
Other long-term receivables		105 000	105 000
Total non-current financial assets		105 000	105 000
Total non-current assets		295 238	295 238
CURRENT ASSETS			
DEBTORS			
Accounts receivables		1	1
Other short-term receivables		108 116	162 762
Total receivables		108 116	162 763
INVESTMENTS			
Cash and cash equivalents		841 124	984 327
Total current assets		949 240	1 147 090
Total assets		1 244 478	1 442 328

GLOBAL PROJECT SERVICES NORGE AS

PAGES




BALANCE SHEET


GLOBAL PROJECT SERVICES NORGE AS

EQUITY AND LIABILITIES	Note	2022	2021
EQUITY			
PAID-IN CAPITAL			
Share capital		30 000	30 000
Share premium reserve		12 000	12 000
Total paid-up equity		42 000	42 000
RETAINED EARNINGS			
Uncovered loss		-10 862 446	-10 469 209
Total retained earnings		-10 862 446	-10 469 209
Total equity	2	-10 820 446	-10 427 209
LIABILITIES			
PROVISIONS			
OTHER NON-CURRENT LIABILITIES			
Non-current liabilities to group companies		2 860 869	2 860 868
Total non-current liabilities		2 860 869	2 860 868
CURRENT LIABILITIES			
Trade payables		5 646 111	5 605 104
Public duties payable		353 883	199 504
Liabilities to group companies		3 181 702	3 181 702
Other current liabilities		22 359	22 359
Total current liabilities		9 204 056	9 008 669
Total liabilities		12 064 924	11 869 537
Total equity and liabilities		1 244 478	1 442 328

Bergen, 20.02.2024

The board of Global Project Services Norge AS


Philip Nicholas Lanigan
chairman of the board


Athol John Cobban
member of the board



Accounting principles

The annual accounts have been prepared in conformity with the Accounting Act and NRS 8 - Good accounting practice for small companies.

TAX

The tax charge in the profit and loss account consists of tax payable for the period and the change in deferred tax. Deferred tax is calculated at the tax rate at 22 % on the basis of tax-reducing and tax-increasing temporary differences that exist between accounting and tax values, and the tax loss carried forward at the end of the accounting year. Tax-increasing and tax-reducing temporary differences that reverse or may reverse in the same period are set off and entered net.

CLASSIFICATION AND VALUATION OF FIXED ASSETS

Fixed assets include assets included for long-term ownership and use. Fixed assets are valued at acquisition cost. Property, plant and equipment are entered in the balance sheet and depreciated over the asset's economic lifetime. The depreciation period for real property acquired after 2009 is divided into the part that represents the building and the part that represents fixed technical installations. Property, plant and equipment are written down to a recoverable amount in the case of fall in value which is expected not to be temporary. The recoverable amount is the higher of the net sale value and value in use. Value in use is the present value of future cash flows related to the asset. Write-downs are reversed when the basis for the write-down is no longer present.

CLASSIFICATION AND VALUATION OF CURRENT ASSETS

Current assets and short-term liabilities normally include items that fall due for payment within one year of the balance sheet date, as well as items that relate to the stock cycle. Current assets are valued at the lower of acquisition cost and fair value.

RECEIVABLES

Receivables from customers and other receivables are entered at par value after deducting a provision for expected losses. The provision for losses is made on the basis of an individual assessment of the respective receivables.

PENSION LIABILITIES

Pension liabilities financed over operations are calculated and entered on the balance sheet under the provision for liabilities. Pension schemes financed through insured schemes are not entered on the balance sheet. The pension premium is treated in these cases as a pension cost and classified together with wage costs.

Note 1 Salary costs and number of man-years

SALARY COSTS

	2022	2021
Other benefits	0	60 984
Total	0	60 984

In 2022 the company employed 0 man-years.



Note 2 Equity capital

	Share capital	Share premium	Other paid-in equity capital	Other equity capital	Total equity capital
Pr. 31.12.2021	30 000	12 000	0	0	42 000
Result of the year				-393 236	-393 236
Pr 31.12.2022	30 000	12 000	0	-393 236	-351 236