



## ÅRSREGNSKAPET FOR REGNSKAPSÅRET 2019 - GENERELL INFORMASJON

### Enheten

Organisasjonsnummer: 995 913 836  
Organisasjonsform: Aksjeselskap  
Foretaksnavn: METROTEK AS  
Forretningsadresse: Svennerudveien 34  
2016 FROGNER

### Regnskapsår

Årsregnskapets periode: 01.01.2019 - 31.12.2019

### Konsern

Morselskap i konsern: Nei

### Regnskapsregler

Regler for små foretak benyttet: Ja  
Benyttet ved utarbeidelsen av årsregnskapet til selskapet: Regnskapslovens alminnelige regler

### Årsregnskapet fastsatt av kompetent organ

Bekreftet av representant for selskapet: Revisjonsselskapet Olsson & CO DA  
Dato for fastsettelse av årsregnskapet: 29.01.2020

### Grunnlag for avgivelse

År 2019: Årsregnskapet er elektronisk innlevert  
År 2018: Tall er hentet fra elektronisk innlevert årsregnskap fra 2019

*Det er ikke krav til at årsregnskapet m.v. som sendes til Regnskapsregisteret er undertegnet. Kontrollen på at dette er utført ligger hos revisor/enhetens øverste organ. Sikkerheten ivaretas ved at innsender har rolle/rettighet for innsending av årsregnskapet via Altinn, og ved at det bekreftes at årsregnskapet er fastsatt av kompetent organ.*

Brønnøysundregistrene, 08.03.2021



## Resultatregnskap

Beløp i: NOK	Note	2019	2018
<b>RESULTATREGNSKAP</b>			
<b>Inntekter</b>			
Salgsinntekt		41 919 707	35 819 295
<b>Sum inntekter</b>		<b>41 919 707</b>	<b>35 819 295</b>
<b>Kostnader</b>			
Varekostnad		14 554 286	17 185 209
Lønnskostnad	7	14 225 463	11 762 406
Avskrivning på varige driftsmidler og immaterielle eiendeler	1	85 505	38 231
Annen driftskostnad	7	6 303 989	4 381 343
<b>Sum kostnader</b>		<b>35 169 243</b>	<b>33 367 188</b>
<b>Driftsresultat</b>		<b>6 750 464</b>	<b>2 452 107</b>
<b>Finansinntekter og finanskostnader</b>			
Annen renteinntekt		16 130	21 126
Annen finansinntekt		318 639	128 720
<b>Sum finansinntekter</b>		<b>334 769</b>	<b>149 846</b>
Annen rentekostnad		177 486	152 089
Annen finanskostnad		393 300	199 105
<b>Sum finanskostnader</b>		<b>570 785</b>	<b>351 194</b>
<b>Netto finans</b>		<b>-236 017</b>	<b>-201 348</b>
<b>Ordinært resultat før skattekostnad</b>		<b>6 514 447</b>	<b>2 250 759</b>
Skattekostnad på ordinært resultat	6	1 435 494	523 712
<b>Ordinært resultat etter skattekostnad</b>		<b>5 078 953</b>	<b>1 727 047</b>
<b>Årsresultat</b>		<b>5 078 953</b>	<b>1 727 047</b>
<b>Årsresultat etter minoritetsinteresser</b>		<b>5 078 953</b>	<b>1 727 047</b>
<b>Totalresultat</b>		<b>5 078 953</b>	<b>1 727 047</b>
<b>Overføringer og disponeringer</b>			



## Resultatregnskap

<b>Beløp i: NOK</b>	<b>Note</b>	<b>2019</b>	<b>2018</b>
Utbytte		3 556 562	
Overføringer til/fra annen egenkapital		1 522 391	1 727 047
<b>Sum overføringer og disponeringer</b>		<b>5 078 953</b>	<b>1 727 047</b>



### Balanse

Beløp i: NOK	Note	2019	2018
<b>BALANSE - EIENDELER</b>			
<b>Anleggsmidler</b>			
<b>Immaterielle eiendeler</b>			
Utsatt skattefordel	6	71 908	27 545
<b>Sum immaterielle eiendeler</b>		<b>71 908</b>	<b>27 545</b>
<b>Varige driftsmidler</b>			
Driftsløsøre, inventar, verktøy, kontormaskiner og lignende	1	232 237	22 532
<b>Sum varige driftsmidler</b>		<b>232 237</b>	<b>22 532</b>
<b>Sum anleggsmidler</b>		<b>304 145</b>	<b>50 077</b>
<b>Omløpsmidler</b>			
<b>Varer</b>			
<b>Sum varer</b>		<b>2 860 693</b>	<b>1 493 816</b>
<b>Fordringer</b>			
Kundefordringer	5	9 380 245	1 151 789
Andre fordringer		359 476	268 880
<b>Sum fordringer</b>		<b>9 739 721</b>	<b>1 420 669</b>
<b>Bankinnskudd, kontanter og lignende</b>			
Bankinnskudd, kontanter og lignende	3	3 092 609	3 479 080
<b>Sum bankinnskudd, kontanter og lignende</b>		<b>3 092 609</b>	<b>3 479 080</b>
<b>Sum omløpsmidler</b>		<b>15 693 023</b>	<b>6 393 564</b>
<b>SUM EIENDELER</b>		<b>15 997 169</b>	<b>6 443 641</b>
<b>BALANSE - EGENKAPITAL OG GJELD</b>			
<b>Egenkapital</b>			
<b>Innskutt egenkapital</b>			
Selskapskapital	4	360 000	360 000
<b>Sum innskutt egenkapital</b>		<b>360 000</b>	<b>360 000</b>



## Balanse

Beløp i: NOK	Note	2019	2018
<b>Opptjent egenkapital</b>			
Annen egenkapital		4 640 000	3 117 609
<b>Sum opptjent egenkapital</b>		<b>4 640 000</b>	<b>3 117 609</b>
<b>Sum egenkapital</b>	8	<b>5 000 000</b>	<b>3 477 609</b>
<b>Gjeld</b>			
<b>Langsiktig gjeld</b>			
Utsatt skatt	6		
<b>Annen langsiktig gjeld</b>			
<b>Sum langsiktig gjeld</b>		<b>0</b>	<b>0</b>
<b>Kortsiktig gjeld</b>			
Gjeld til kredittinstitusjoner	5		
Leverandørgjeld		2 383 909	528 794
Betalbar skatt	6	1 479 857	503 102
Skyldige offentlige avgifter		2 138 269	1 080 309
Utbytte	8	3 556 562	
Annen kortsiktig gjeld		1 438 572	853 827
<b>Sum kortsiktig gjeld</b>		<b>10 997 169</b>	<b>2 966 032</b>
<b>Sum gjeld</b>		<b>10 997 169</b>	<b>2 966 032</b>
<b>SUM EGENKAPITAL OG GJELD</b>		<b>15 997 169</b>	<b>6 443 641</b>



**Årsregnskap**

**2019**

**Metrotek AS**

Org. nr. 995 913 836

**Innhold:**

Årsregnskap  
Noter  
Revisjonsberetning



## Resultatregnskap

Metrotek AS

<b>Driftsinntekter og driftskostnader</b>	<b>Note</b>	<b>2019</b>	<b>2018</b>
Salgsinntekt		41 919 707	35 819 295
Sum driftsinntekter		<u>41 919 707</u>	<u>35 819 295</u>
Varekostnad		14 554 286	17 185 209
Lønnskostnad	7	14 225 463	11 762 406
Avskrivning av driftsmidler og immaterielle eiendeler	1	85 505	38 231
Annen driftskostnad	7	6 303 989	4 381 343
Sum driftskostnader		<u>35 169 243</u>	<u>33 367 188</u>
Driftsresultat		<u>6 750 464</u>	<u>2 452 107</u>
<b>Finansinntekter og finanskostnader</b>			
Annen renteinntekt		16 130	21 126
Annen finansinntekt		318 639	128 720
Annen rentekostnad		177 486	152 089
Annen finanskostnad		393 300	199 105
Resultat av finansposter		<u>-236 017</u>	<u>-201 348</u>
Ordinært resultat før skattekostnad		6 514 447	2 250 759
Skattekostnad på ordinært resultat	6	1 435 494	523 712
Ordinært resultat		<u>5 078 953</u>	<u>1 727 047</u>
<b>Ekstraordinære inntekter og kostnader</b>			
Årsresultat		<u>5 078 953</u>	<u>1 727 047</u>
<b>Overføringer</b>			
Avsatt til utbytte		3 556 562	0
Avsatt til annen egenkapital		1 522 391	1 727 047
Sum overføringer		<u>5 078 953</u>	<u>1 727 047</u>



## Balanse

Metrotek AS

Eiendeler	Note	2019	2018
<b>Anleggsmidler</b>			
<b>Immaterielle eiendeler</b>			
Utsatt skattefordel	6	71 908	27 545
Sum immaterielle eiendeler		<u>71 908</u>	<u>27 545</u>
<b>Varige driftsmidler</b>			
Driftsløsøre, inventar o.a. utstyr	1	232 237	22 532
Sum varige driftsmidler		<u>232 237</u>	<u>22 532</u>
<b>Finansielle anleggsmidler</b>			
Sum anleggsmidler		<u>304 145</u>	<u>50 077</u>
<b>Omløpsmidler</b>			
Lager av varer og annen beholdning		2 860 693	1 493 816
<b>Fordringer</b>			
Kundefordringer	5	9 380 245	1 151 789
Andre kortsiktige fordringer		359 476	268 880
Sum fordringer		<u>9 739 721</u>	<u>1 420 669</u>
<b>Investeringer</b>			
Bankinnskudd, kontanter o.l.	3	3 092 609	3 479 080
Sum omløpsmidler		<u>15 693 023</u>	<u>6 393 564</u>
Sum eiendeler		<u>15 997 169</u>	<u>6 443 641</u>




## Balanse


### Metrotek AS

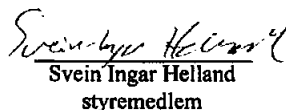
	Note	2019	2018
<b>Egenkapital og gjeld</b>			
<b>Innskutt egenkapital</b>			
Aksjekapital	4	360 000	360 000
Sum innskutt egenkapital		<u>360 000</u>	<u>360 000</u>
<b>Opptjent egenkapital</b>			
Annen egenkapital		4 640 000	3 117 609
Sum opptjent egenkapital		<u>4 640 000</u>	<u>3 117 609</u>
Sum egenkapital	8	<u>5 000 000</u>	<u>3 477 609</u>
<b>Gjeld</b>			
<b>Avsetning for forpliktelser</b>			
Sum avsetning for forpliktelser		<u>0</u>	<u>0</u>
<b>Annen langsiktig gjeld</b>			
<b>Kortsiktig gjeld</b>			
Leverandørgjeld		2 383 909	528 794
Betalbar skatt	6	1 479 857	503 102
Skyldig offentlige avgifter		2 138 269	1 080 309
Utbytte	8	3 556 562	0
Annen kortsiktig gjeld		1 438 572	853 827
Sum kortsiktig gjeld		<u>10 997 169</u>	<u>2 966 032</u>
Sum gjeld		<u>10 997 169</u>	<u>2 966 032</u>
Sum egenkapital og gjeld		<u>15 997 169</u>	<u>6 443 641</u>

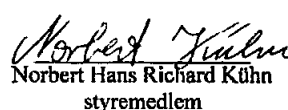
Frogner, 29.01.2020  
Styret i Metrotek AS

  
Erik Ramsberg  
styreleder

  
Rune Sverre Rostad  
styremedlem

  
Bjørn Rune Vikeraug  
styremedlem

  
Svein Ingar Helland  
styremedlem

  
Norbert Hans Richard Kühn  
styremedlem



## Metrotek AS - Noter 2019

### Regnskapsprinsipper

Årsregnskapet er satt opp i samsvar med regnskapsloven og god regnskapskikk for små foretak.

#### Salgsinntekter

Inntektsføring ved salg av varer skjer på leveringstidspunktet

#### Klassifisering og vurdering av balanseposter

Eiendeler bestemt til varig eie eller bruk er klassifisert som anleggsmidler. Eiendeler som er knyttet til varekretsløpet er klassifisert som omløpsmidler. Fordringer klassifiseres som omløpsmidler hvis de skal tilbakebetales i løpet av ett år etter utbetalingstidspunktet. For gjeld er analoge kriterier lagt til grunn.

Omløpsmidler vurderes til laveste av anskaffelseskost og virkelig verdi. Kortsiktig gjeld balanseføres til nominelt beløp på etableringstidspunktet.

Anleggsmidler vurderes til anskaffelseskost. Varige anleggsmidler som forringes i verdi avskrives lineært over forventet økonomisk levetid. Anleggsmidlene nedskrives til virkelig verdi ved verdifall som ikke forventes å være forbigående. Langsiktig gjeld i norske kroner med unntak av andre avsetninger balanseføres til nominelt beløp på etableringstidspunktet.

#### Varige driftsmidler

Varige driftsmidler balanseføres og avskrives lineært over driftsmidlenes forventede levetid dersom de har antatt levetid over 3 år og har en kostpris som overstiger kr 15 000. Vedlikehold av driftsmidler kostnadsføres løpende under driftskostnader. Påkostninger eller forbedringer tillegges driftsmidlets kostpris og avskrives i takt med driftsmidlet. Skillet mellom vedlikehold og påkostning/forbedring regnes i forhold til driftsmidlets stand ved kjøp av driftsmidlet.

Leasing av driftsmidler kostnadsføres. Forskuddsbetalinger balanseføres som forskuddsbetalt kostnad som fordeles over leasingperioden.

#### Fordringer

Kundefordringer og andre fordringer er oppført i balansen til pålydende etter fradrag for avsetning til forventet tap. Avsetning til tap gjøres på grunnlag av individuelle vurderinger av de enkelte fordringene. I tillegg gjøres det for øvrige kundefordringer en uspesifisert avsetning for å dekke antatt tap.

#### Pensjoner

Selskapet har etablert ordning for offentlig tjenestepensjon.

#### Skatt

Skattekostnaden i resultatregnskapet omfatter både periodens betalbare skatt og endring i utsatt skatt. Utsatt skatt er beregnet med 22% på grunnlag av de midlertidige forskjeller mellom regnskapsmessige og skattemessige verdier, samt eventuelt ligningsmessig underskudd til fremføring ved utgangen av regnskapsåret. Skatteøkende og skattereduserende midlertidige forskjeller som reverserer eller kan reversere i samme periode er utlignet. Oppføring av utsatt skattefordel på netto skattereduserende forskjeller som ikke er utlignet og underskudd til fremføring, er begrunnet med antatt fremtidig inntjening. Utsatt skatt og skattefordel som kan balanseføres er oppført netto i balansen.



## Metrotek AS - Noter 2019

### Note 1 Varige driftsmidler

	Bygninger og tomter	Transport Midler	Driftsløsøre	Totalt
Anskaffelseskost 01.01.2019			390 044	390 044
Tilgang			295 210	295 210
Avgang		0		0
Anskaffelseskost 31.12.2019	0	0	685 254	685 254
Akkumulerte avskrivninger 31.12.2019			-453 017	-453 017
<b>Balansført verdi 31.12.2019</b>	<b>0</b>	<b>0</b>	<b>232 237</b>	<b>232 237</b>
<b>Årets avskrivninger</b>			<b>85 505</b>	<b>85 505</b>

Avskrivningsplanen er linenær over fem år til 10 år , dvs 10-20 % årlig

### Note 2 Fordringer og gjeld

	2019	2018
Fordringer med forfall senere enn ett år	0	0
Langsiktig gjeld med forfall senere enn 5 år	0	0

### Note 3 Bundne midler

I posten inngår skattekutt med NOK 471 670

### Note 4 Aksjekapital og aksjonærinformasjon

Aksjekapitalen på kr. 360,000 består av 3 600 aksjer à kr. 100. Alle aksjer har like rettigheter.

#### Oversikt over de største aksjonærene 31.12.2019

Navn	Verv	Antall aksjer	Eierandel	Antall opsjoner
Rune Sverre Røstad	Styreleder	312	8,67 %	0
Bjørn Rune Vikørhaug	Styremedlem	720	20,00 %	0
Daimex AS		2 568	71,33 %	0
<b>Sum</b>		<b>3 600</b>	<b>100,0 %</b>	<b>0</b>

### Note 5 Pantstillelser og garantier m.v. - Gjeld til kredittinstitusjoner

Gjeld som er sikret ved pant o.l.	2019	2018
Gjeld til kredittinstitusjoner	0	0
<b>Sum</b>	<b>0</b>	<b>0</b>

#### Elendeler pantsatt for egen gjeld

Pant i kundefordringer	8 259 809	767 831
<b>Sum</b>	<b>8 259 809</b>	<b>767 831</b>

Selskapet har finansiert kundefordringer, og stilt sikkerhet for dette, Av totale kundefordringer utgjør kr 241 319 tilgode provisjoner hos leverandører.



## Metrotek AS - Noter 2019

### Note 6 Skattekostnad

#### Fordeling av skattekostnaden

#### Beregning av utsatt skatt/utsatt skattefordel og endring i utsatt skatt/utsatt skattefordel

	2019	2018
<b>Midlertidige forskjeller som inngår i grunnlaget for utsatt skatt/skattefordel</b>		
Driftsmidler	-73 990	-72 448
Varelager	-252 866	-52 755
Kundefordringer	0	0
<b>Netto midlertidige forskjeller</b>	<b>-326 856</b>	<b>-125 203</b>
Underskudd og godtgjørelse til fremføring	0	0
<b>Grunnlag for utsatt skatt/skattefordel i balansen</b>	<b>-326 856</b>	<b>-125 203</b>
Utsatt skattefordel/utsatt skatt	-71 908	-27 546
Ikke oppført utsatt skattefordel	0	0
<b>Utsatt skatt/ skattefordel i regnskapet</b>	<b>-71 908</b>	<b>-27 545</b>
<b>Grunnlag for skattekostnad, endring i utsatt skatt og betalbar skatt</b>	<b>2 019</b>	<b>2 018</b>
Resultat før skattekostnad	6 514 447	2 250 759
Permanente forskjeller	10 523	20 805
<b>Grunnlag for årets skattekostnad</b>	<b>6 524 970</b>	<b>2 271 564</b>
Endring i forskjeller som inngår i grunnlag for utsatt skatt/skattefordel	201 652	-84 166
<b>Grunnlag for betalbar skatt</b>	<b>6 726 622</b>	<b>2 187 398</b>
<b>Fordeling av skattekostnaden</b>		
Betalbar skatt -	1 479 857	503 102
For mye, for lite avsatt i fjor		0
<b>Sum betalbar skatt</b>	<b>1 479 857</b>	<b>503 102</b>
Endring i utsatt skatt/skattefordel	-44 363	20 610
<b>Skattekostnad (22 % av grunnlag for årets skattekostnad)</b>	<b>1 435 494</b>	<b>523 712</b>



## Metrotek AS - Noter 2019

### Note 7 Lønnskostnader, antall ansatte, godtgjørelser, lån til ansatte m.v.

Lønnskostnader	2019	2018
Lønninger	9 058 428	7 803 898
Arbeidsgiveravgift	1 352 955	1 210 587
Pensjonskostnader	335 341	367 083
Innleie av arbeidskraft	3 086 780	2 019 662
Andre lønnsrelaterte ytelser	411 959	361 176
<b>Sum</b>	<b>14 225 463</b>	<b>11 762 406</b>

Sysselsatte årsverk	13	10,5
---------------------	----	------

### Ytelser til ledende personer

	Daglig leder Styrehonorar	
Lønn	998 948	198 562
Pensjonsutgifter		
Annen godtgjørelse	119 555	
Avsatt beregnet bonus for 2019	71 000	

Det er ikke gitt lån/sikkerhetsstillelse til daglig leder, styreformann eller andre nærstående parter. Det er ingen enkeltlån/sikkerhetsstillelser som utgjør mer enn 5 % av selskapets egenkapital.

Selskapet har opprettet OTP ordning som tilfredsstiller lovens krav.

### Revisør

	2019	2018
Kostnadsført godtgjørelse til revisor fordeler seg slik :		
- revisjon	37 900	36 000
- andre tjenester	6 000	12 700
<b>Sum godtgjørelse til revisor</b>	<b>43 900</b>	<b>48 700</b>

### Note 8 Egenkapital

	Aksje-kapital	Overkurs-fond	Annen inn-skutt egenkapital	Annen egenkapital	Sum
Egenkapital 01.01.2019	360 000			3 117 609	3 477 609
Årets resultat				5 078 953	5 078 953
				0	0
Avsatt til utbytte				-3 556 562	-3 556 562
<b>Egenkapital 31.12.2019</b>	<b>360 000</b>	<b>0</b>	<b>0</b>	<b>4 640 000</b>	<b>5 000 000</b>



REVISJONSSELSKAPET  
OLSSON & CO DA  
ORG NR 994 293 052  
INDUSTRIVEIEN 14  
1481 HAGAN

Til Generalforsamlingen i Metrotek AS

## UAVHENGIG REVISORS BERETNING

### Uttalelse om revisjonen av årsregnskapet

#### *Konklusjon*

Vi har revidert Metrotek AS årsregnskap som viser et overskudd på kr 5 078 953. Årsregnskapet består av balanse per 31. desember 2019, resultatregnskap for regnskapsåret avsluttet per denne datoen og noter til årsregnskapet, herunder et sammendrag av viktige regnskapsprinsipper.

Etter vår mening er det medfølgende årsregnskapet avgitt i samsvar med lov og forskrifter og gir et rettviseende bilde av selskapets finansielle stilling per 31. desember 2019, og av dets resultater og kontantstrømmer for regnskapsåret avsluttet per denne datoen i samsvar med regnskapslovens regler og god regnskapsskikk i Norge.

#### *Grunnlag for konklusjonen*

Vi har gjennomført revisjonen i samsvar med lov, forskrift og god revisjonsskikk i Norge, herunder de internasjonale revisjonsstandardene (ISA-ene). Våre oppgaver og plikter i henhold til disse standardene er beskrevet i *Revisors oppgaver og plikter ved revisjon av årsregnskapet*. Vi er uavhengige av selskapet slik det kreves i lov og forskrift, og har overholdt våre øvrige etiske forpliktelser i samsvar med disse kravene. Etter vår oppfatning er innhentet revisjonsbevis tilstrekkelig og hensiktsmessig som grunnlag for vår konklusjon.

#### *Øvrig informasjon*

Ledelsen er ansvarlig for øvrig informasjon. Øvrig informasjon består av årsberetningen men inkluderer ikke årsregnskapet og revisjonsberetningen.

Vår uttalelse om revisjonen av årsregnskapet dekker ikke øvrig informasjon, og vi attesterer ikke den øvrige informasjonen.

I forbindelse med revisjonen av årsregnskapet er det vår oppgave å lese øvrig informasjon med det formål å vurdere hvorvidt det foreligger vesentlig inkonsistens mellom øvrig informasjon og årsregnskapet, kunnskap vi har opparbeidet vår under revisjonen, eller hvorvidt den tilsynelatende inneholder vesentlig feilinformasjon. Dersom vi hadde konkludert med at den øvrige informasjonen inneholder vesentlig feilinformasjon er vi pålagt å rapportere det. Vi har ingenting å rapportere i så henseende.

#### *Styrets og daglig leders ansvar for årsregnskapet*

Styret og daglig leder (ledelsen) er ansvarlig for å utarbeide årsregnskapet i samsvar med lov og forskrifter, herunder for at det gir et rettviseende bilde i samsvar med regnskapslovens regler og god

---

MEMBER OF THE NORWEGIAN ASSOCIATION OF AUDITORS



REVISJONSSKAPET  
OLSSON & CO DA  
ORG NR 994 293 052  
INDUSTRIVEIEN 14  
1481 HAGAN

regnskapsskikk i Norge. Ledelsen er også ansvarlig for slik intern kontroll som den finner nødvendig for å kunne utarbeide et årsregnskap som ikke inneholder vesentlig feilinformasjon, verken som følge av misligheter eller utilsiktede feil.

Ved utarbeidelsen av årsregnskapet må ledelsen ta standpunkt til selskapets evne til fortsatt drift og opplyse om forhold av betydning for fortsatt drift. Forutsetningen om fortsatt drift skal legges til grunn for årsregnskapet så lenge det ikke er sannsynlig at virksomheten vil bli avviklet.

**Revisors oppgaver og plikter ved revisjonen av årsregnskapet**

Vårt mål er å oppnå betryggende sikkerhet for at årsregnskapet som helhet ikke inneholder vesentlig feilinformasjon, verken som følge av misligheter eller utilsiktede feil, og å avgi en revisjonsberetning som inneholder vår konklusjon. Betyggende sikkerhet er en høy grad av sikkerhet, men ingen garanti for at en revisjon utført i samsvar med lov, forskrift og god revisjonsskikk i Norge, herunder ISA-ene, alltid vil avdekke vesentlig feilinformasjon som eksisterer. Feilinformasjon kan oppstå som følge av misligheter eller utilsiktede feil. Feilinformasjon blir vurdert som vesentlig dersom den enkeltvis eller samlet med rimelighet kan forventes å påvirke økonomiske beslutninger som brukerne foretar basert på årsregnskapet.

For videre beskrivelse av revisors oppgaver og plikter vises det til <https://revisorforeningen.no/>

**Uttalelse om øvrige lovmessige krav**

**Konklusjon om registrering og dokumentasjon**

Basert på vår revisjon av årsregnskapet som beskrevet ovenfor, og kontrollhandlinger vi har funnet nødvendig i henhold til internasjonal standard for attestasjonsoppdrag (ISAE) 3000 «Attestasjonsoppdrag som ikke er revisjon eller forenklet revisorkontroll av historisk finansiell informasjon», mener vi at ledelsen har oppfylt sin plikt til å sørge for ordentlig og oversiktlig registrering og dokumentasjon av selskapets regnskapsopplysninger i samsvar med lov og god bokføringskikk i Norge.

Nittedal, 29.01.2020

**Revisjonsselskapet Olsson & CO DA**

Lasse Olsson  
Registrert revisor

MEMBER OF THE NORWEGIAN ASSOCIATION OF AUDITORS