



ÅRSREGNSKAPET FOR REGNSKAPSÅRET 2023 - GENERELL INFORMASJON

Enheten

Organisasjonsnummer: 978 693 024
Organisasjonsform: Aksjeselskap
Foretaksnavn: VIANOVA TRONDHEIM AS
Forretningsadresse: Sluppenvegen 17B
7037 TRONDHEIM

Regnskapsår

Årsregnskapets periode: 01.01.2023 - 31.12.2023

Konsern

Morselskap i konsern: Nei

Regnskapsregler

Regler for små foretak benyttet: Ja
Benyttet ved utarbeidelsen av årsregnskapet til selskapet: Regnskapslovens alminnelige regler

Årsregnskapet fastsatt av kompetent organ

Bekreftet av representant for selskapet: Therese Moen
Dato for fastsettelse av årsregnskapet: 28.05.2024

Grunnlag for avgivelse

År 2023: Årsregnskapet er elektronisk innlevert
År 2022: Tall er hentet fra elektronisk innlevert årsregnskap fra 2023

Det er ikke krav til at årsregnskapet m.v. som sendes til Regnskapsregisteret er undertegnet. Kontrollen på at dette er utført ligger hos revisor/enhetens øverste organ. Sikkerheten ivaretas ved at innsender har rolle/rettighet for innsending av årsregnskapet via Altinn, og ved at det bekreftes at årsregnskapet er fastsatt av kompetent organ.

Brønnøysundregistrene, 02.04.2025



Resultatregnskap

Beløp i: NOK	Note	2023	2022
RESULTATREGNSKAP			
Inntekter			
Salgsinntekt		67 046 895	55 768 940
Annen driftsinntekt		332 666	558 552
Sum inntekter		67 379 561	56 327 492
Kostnader			
Varekostnad		16 857 072	5 383 051
Lønnskostnad	1	39 829 622	40 155 036
Avskrivning på varige driftsmidler og immaterielle eiendeler		81 853	794 800
Annen driftskostnad		6 657 108	5 907 889
Sum kostnader		63 425 655	52 240 776
Driftsresultat		3 953 906	4 086 716
Finansinntekter og finanskostnader			
Annen renteinntekt		80 862	53 065
Sum finansinntekter		80 862	53 065
Annen rentekostnad		4 328	123
Annen finanskostnad		10 538	12 132
Sum finanskostnader		14 866	12 255
Netto finans		65 996	40 810
Resultat før skattekostnad		4 019 902	4 127 526
Skattekostnad	2	919 902	919 288
Årsresultat		3 100 000	3 208 238
Overføringer og disponeringer			
Ordinært utbytte		3 055 920	2 800 000
Annen egenkapital		44 080	408 237
Sum overføringer og disponeringer		3 100 000	3 208 237



Balanse

Beløp i: NOK	Note	2023	2022
BALANSE - EIENDELER			
Anleggsmidler			
Immaterielle eiendeler			
Utsatt skattefordel	2	1 005 036	152 274
Sum immaterielle eiendeler		1 005 036	152 274
Varige driftsmidler			
Driftsløsøre, inventar, verktøy, kontormaskiner, ol.	3	74 867	156 719
Sum varige driftsmidler		74 867	156 719
Finansielle anleggsmidler			
Andre langsiktige fordringer	4	135 275	150 784
Sum finansielle anleggsmidler		135 275	150 784
Sum anleggsmidler		1 215 177	459 777
Omløpsmidler			
Varer			
Fordringer			
Kundefordringer		15 381 001	12 594 510
Andre kortsiktige fordringer		426 479	466 329
Sum fordringer		15 807 480	13 060 839
Investeringer			
Sum investeringer		0	0
Bankinnskudd, kontanter og lignende			
Bankinnskudd, kontanter og lignende		11 622 524	13 267 121
Sum bankinnskudd, kontanter og lignende		11 622 524	13 267 121
Sum omløpsmidler		27 430 004	26 327 960
SUM EIENDELER		28 645 181	26 787 737



Balanse

Beløp i: NOK	Note	2023	2022
BALANSE - EGENKAPITAL OG GJELD			
Egenkapital			
Innskutt egenkapital			
Aksjekapital	5, 6	400 000	400 000
Beholdning av egne aksjer	5, 6	71 673	-2 500
Annen innskutt egenkapital	5	0	0
Sum innskutt egenkapital		471 673	397 500
Opptjent egenkapital			
Annen egenkapital	5	5 818 801	5 774 721
Sum opptjent egenkapital		5 818 801	5 774 721
Sum egenkapital		6 290 474	6 172 221
Gjeld			
Langsiktig gjeld			
Sum avsetninger for forpliktelser		0	0
Annen langsiktig gjeld		0	0
Sum annen langsiktig gjeld		0	0
Sum langsiktig gjeld		0	0
Kortsiktig gjeld			
Leverandørgjeld		3 544 838	1 547 009
Betalbar skatt	2	1 772 664	1 017 579
Skyldige offentlige avgifter		5 885 649	5 835 234
Utbytte		3 055 920	2 800 000
Annen kortsiktig gjeld		8 095 636	9 415 783
Sum kortsiktig gjeld		22 354 707	20 615 605
Sum gjeld		22 354 707	20 615 605
SUM EGENKAPITAL OG GJELD		28 645 181	26 787 827



Brønnøysundregistrene

ÅRSREGNSKAP FOR REGNSKAPSÅRET 2023 - GENERELL INFORMASJON

Journalnummer: 2024 494942

Enheten

Organisasjonsnummer: 978 693 024
Organisasjonsform: Aksjeselskap
Foretaksnavn: VIANOVA TRONDHEIM AS
Forretningsadresse: Sluppenvegen 17B
7037 TRONDHEIM

Regnskapsår

Årsregnskapets periode: 01.01.2023 - 31.12.2023

Konsern

Morselskap i konsern: Nei

Regnskapsregler

Regler for små foretak benyttet: Ja
Benyttet ved utarbeidelsen av
årsregnskapet til selskapet: Regnskapslovens alminnelige regler

Årsregnskapet fastsatt av kompetent organ

Bekreftet av representant for selskapet: Therese Moen
Dato for fastsettelse av årsregnskapet: 28.05.2024

Revisjon

Årsregnskapet er utarbeidet av ekstern
autorisert regnskapsfører: Ja
Ekstern autorisert regnskapsfører har i
løpet av regnskapsåret bistått ved den
løpende regnskapsføringen eller utført
andre tjenester for selskapet enn å
utarbeide årsregnskapet: Ja

Grunnlag for avgivelse

År 2023: Årsregnskap er elektronisk innlevert.
År 2022: Tall er hentet fra elektronisk innlevert årsregnskap fra 2023.

Det er ikke krav til at årsregnskapet m.v. som sendes til Regnskapsregisteret er undertegnet. Kontrollen på at dette er utført ligger hos revisor/enhetens øverste organ. Sikkerheten ivaretas ved at innsender har rolle/rettighet for innsending av årsregnskapet via Altinn, og ved at det bekreftes at årsregnskapet er fastsatt av kompetent organ.

Brønnøysundregistrene, 19.06.2024



Organisasjonsnr: 978 693 024
VIANOVA TRONDHEIM AS

RESULTATREGNSKAP

Beløp i: NOK	Note	2023	2022
RESULTATREGNSKAP			
Inntekter			
Salgsinntekt		67 046 895	55 768 940
Annen driftsinntekt		332 666	558 552
Sum inntekter		67 379 561	56 327 492
Kostnader			
Varekostnad		16 857 072	5 383 051
Lønnskostnad	1	39 829 622	40 155 036
Avskrivning på varige driftsmidler og immaterielle eiendeler		81 853	794 800
Annen driftskostnad		6 657 108	5 907 889
Sum kostnader		63 425 655	52 240 776
Driftsresultat		3 953 906	4 086 716
Finansinntekter og finanskostnader			
Annen renteinntekt		80 862	53 065
Sum finansinntekter		80 862	53 065
Annen rentekostnad		4 328	123
Annen finanskostnad		10 538	12 132
Sum finanskostnader		14 866	12 255
Netto finans		65 996	40 810
Resultat før skattekostnad		4 019 902	4 127 526
Skattekostnad	2	919 902	919 288
Årsresultat		3 100 000	3 208 238
Overføringer og disponeringer			
Ordinært utbytte		3 055 920	2 800 000
Annen egenkapital		44 080	408 237
Sum overføringer og disponeringer		3 100 000	3 208 237



Organisasjonsnr: 978 693 024
VIANOVA TRONDHEIM AS

BALANSE

Beløp i: NOK	Note	2023	2022
BALANSE - EIENDELER			
Anleggsmidler			
Immaterielle eiendeler			
Utsatt skattefordel	2	1 005 036	152 274
Sum immaterielle eiendeler		1 005 036	152 274
Varige driftsmidler			
Driftsløsøre, inventar, verktøy, kontormaskiner, ol.	3	74 867	156 719
Sum varige driftsmidler		74 867	156 719
Finansielle anleggsmidler			
Andre langsiktige fordringer	4	135 275	150 784
Sum finansielle anleggsmidler		135 275	150 784
Sum anleggsmidler		1 215 177	459 777
Omløpsmidler			
Varer			
Fordringer			
Kundefordringer		15 381 001	12 594 510
Andre kortsiktige fordringer		426 479	466 329
Sum fordringer		15 807 480	13 060 839
Investeringer			
Sum investeringer		0	0
Bankinnskudd, kontanter og lignende			
Bankinnskudd, kontanter og lignende		11 622 524	13 267 121
Sum bankinnskudd, kontanter og lignende		11 622 524	13 267 121
Sum omløpsmidler		27 430 004	26 327 960
SUM EIENDELER		28 645 181	26 787 737

BALANSE - EGENKAPITAL OG GJELD

Egenkapital
Innskutt egenkapital



Aksjekapital	5, 6	400 000	400 000
Beholdning av egne aksjer	5, 6	71 673	-2 500
Annen innskutt egenkapital	5	0	0
Sum innskutt egenkapital		471 673	397 500
Opptjent egenkapital			
Annen egenkapital	5	5 818 801	5 774 721
Sum opptjent egenkapital		5 818 801	5 774 721
Sum egenkapital		6 290 474	6 172 221
Gjeld			
Langsiktig gjeld			
Sum avsetninger for forpliktelses		0	0
Annen langsiktig gjeld			
Sum annen langsiktig gjeld		0	0
Sum langsiktig gjeld		0	0
Kortsiktig gjeld			
Leverandørgjeld		3 544 838	1 547 009
Betalbar skatt	2	1 772 664	1 017 579
Skyldige offentlige avgifter		5 885 649	5 835 234
Utbytte		3 055 920	2 800 000
Annen kortsiktig gjeld		8 095 636	9 415 783
Sum kortsiktig gjeld		22 354 707	20 615 605
Sum gjeld		22 354 707	20 615 605
SUM EGENKAPITAL OG GJELD		28 645 181	26 787 827



Organisasjonsnr: 978 693 024
VIANOVA TRONDHEIM AS

NOTEOPPLYSNINGER - SELSKAP - alle poster oppgitt i hele tall

Note

Regnskapsprinsipper

Årsregnskapet er satt opp i samsvar med regnskapsloven og god regnskapsskikk for små foretak. Salgsinntekter Inntektsføring ved salg av varer skjer på leveringstidspunktet. Tjenester inntektsføres etter hvert som de leveres. Klassifisering og vurdering av balanseposter Anleggsmidler er eiendeler bestemt til varig eie eller bruk. Eiendeler som er knyttet til varekretsløpet er klassifisert som omløpsmidler. Fordringer klassifiseres som omløpsmidler hvis de forfaller til betaling innen ett år etter transaksjonsdagen. Tilsvarende klassifiseres gjeld som kortsiktig hvis gjelden forfaller til betaling innen ett år. Omløpsmidler vurderes til laveste av anskaffelseskost og virkelig verdi. Kortsiktig gjeld balanseføres til nominelt beløp på etableringstidspunktet. Anleggsmidler vurderes til anskaffelseskost. Varige anleggsmidler avskrives etter en fornuftig avskrivningsplan. Anleggsmidlene nedskrives til virkelig verdi ved verdifall som ikke forventes å være forbigående. Langsiktig gjeld med unntak av andre avsetninger balanseføres til nominelt beløp på etableringstidspunktet. Fordringer Kundefordringer og andre fordringer er oppført i balansen til pålydende etter fradrag for avsetning til forventet tap. Avsetning til tap gjøres på grunnlag av individuelle vurderinger av de enkelte fordringene. Varige driftsmidler Varige driftsmidler balanseføres og avskrives over driftsmidlenes levetid dersom de har antatt levetid over 3 år og har en kostpris som overstiger kr 15 000. Direkte vedlikehold av driftsmidler kostnadsføres løpende under driftskostnader, mens påkostninger eller forbedringer tillegges driftsmidlets kostpris og avskrives i takt med driftsmidlet. Forøvrig er følgende regnskapsprinsipper anvendt: Forsikret pensjonsforpliktelse er ikke balanseført - kostnaden er lik premien. Leieavtaler er ikke balanseført. Fordringer og gjeld i utenlandsk valuta er verdsatt til kursen ved regnskapsårets slutt. Kursgevinster og kurstap i utenlandsk valuta føres som finansinntekt og finanskosnad. Skatt Skattekostnaden i resultatregnskapet omfatter både periodens betalbare skatt og endring i utsatt skatt. Utsatt skatt er beregnet med 22% på grunnlag av de midlertidige forskjeller som eksisterer mellom regnskapsmessige og skattemessige verdier, samt skattemessig underskudd til fremføring ved utgangen av regnskapsåret. Skatteøkende og skattereduserende midlertidige forskjeller som reverserer eller kan reversere i samme periode er fastsatt og skattevirkningen er beregnet på nettogrunnlaget. Selskapet har ikke endret regnskapsprinsipp fra 2022 til 2023.

Note

Antall årsverk i regnskapsåret
32.00

Note
1

Spesifisering av resultatregnskapet

Lønnskostnader



<u>Lønn</u>	<u>Årets</u>	<u>Fjorårets</u>
	30980322.00	32961403.00
<u>Folketrygdavgift</u>	<u>Årets</u>	<u>Fjorårets</u>
	5439314.00	4393576.00
<u>Pensjonskostnader</u>	<u>Årets</u>	<u>Fjorårets</u>
	1883234.00	1825640.00
<u>Andre ytelser</u>	<u>Årets</u>	<u>Fjorårets</u>
	1526752.00	974417.00
<u>Sum lønnskostnader</u>	<u>Årets</u>	<u>Fjorårets</u>
	39829622.00	40155036.00

Note

Ekstraordinære inntekter og kostnader

<u>Sum</u>	<u>Beløp</u>
------------	--------------

Note

3

Varige driftsmidler og immaterielle eiendeler

<u>Anskaffelseskost 01.01.</u>	<u>Varige driftsmidler</u>	<u>Immaterielle eiend.</u>
	5823246.00	0.00
<u>Anskaffelseskost 31.12.</u>	<u>Varige driftsmidler</u>	<u>Immaterielle eiend.</u>
	5823246.00	0.00
<u>Samlede av-/nedskrivn.</u>	<u>Varige driftsmidler</u>	<u>Immaterielle eiend.</u>
	5748379.00	0.00
<u>Balanseført verdi 31.12.</u>	<u>Varige driftsmidler</u>	<u>Immaterielle eiend.</u>
	74867.00	0.00
<u>Årets av-/nedskrivn.</u>	<u>Varige driftsmidler</u>	<u>Immaterielle eiend.</u>
	81853.00	0.00

Anskaffelseskost - balanseførte lånekostnader, egentilvirkede anleggsmidler

Goodwill spesifisert for hvert enkelt virksomhetskjøp

Avskrivningsplan for goodwill som er lenger enn fem år - begrunnelse

Mer om varige driftsmidler/immaterielle eiendeler

Konsernregnskap

Morselskapet sitt navn



Forretningskontor for morselskapet

Begrunnelse for at datterselskap er utelatt fra konsolideringen

<u>Samlet beløp - tilknyttet selskap</u>	<u>Årets</u>	<u>Fjorårets</u>
--	--------------	------------------

<u>Samlet beløp - foretak i samme konsern</u>	<u>Årets</u>	<u>Fjorårets</u>
---	--------------	------------------

<u>Samlet beløp - foretak i samme konsern</u>	<u>Årets</u>	<u>Fjorårets</u>
---	--------------	------------------

<u>Samlet beløp - felles kontrollert virksomhet</u>	<u>Årets</u>	<u>Fjorårets</u>
---	--------------	------------------

<u>Pantstillelse</u>	<u>Beløp</u>
----------------------	--------------

Note

4

Fordringer

Fordringer som forfaller senere enn ett år etter regnskapsårets slutt
135275.00

Mer om fordringer


Innskuddsfond Sparebank 1


<u>Beholdning av egne aksjer</u>	<u>Antall</u>	<u>Pålydende</u>	<u>Andel av aksjek.</u>
----------------------------------	---------------	------------------	-------------------------



 BankID Signing
Roar Paulsen
2024-05-28

 BankID Signing
Astrid Hanssen
2024-05-28

 BankID Signing
Jonas Staven Mittet
2024-05-28

 BankID Signing
Per Skotte
2024-05-28

Årsregnskap for
VIANOVA TRONDHEIM AS

978693024

Regnskapsår
01.01.2023 - 31.12.2023



VIANOVA TRONDHEIM AS
978 693 024

Resultatregnskap

	Note	2023	
Driftsinntekter			
Salgsinntekt		67 046 895	55 768 940
Annen driftsinntekt		332 666	558 552
Sum driftsinntekter		67 379 561	56 327 492
Driftskostnader			
Varekostnad		-16 857 072	-5 383 051
Lønnskostnad	1	-39 829 622	-40 155 036
Avskrivning på varige driftsmidler og immaterielle eiendeler		-81 853	-794 800
Annen driftskostnad		-6 657 108	-5 907 889
Sum driftskostnader		-63 425 655	-52 240 776
Driftsresultat		3 953 906	4 086 716
Finansinntekter			
Annen renteinntekt		80 862	53 065
Sum finansinntekter		80 862	53 065
Finanskostnader			
Annen rentekostnad		-4 328	-123
Annen finanskostnad		-10 538	-12 132
Sum finanskostnader		-14 866	-12 255
Netto finans		65 996	40 810
Resultat før skattekostnad		4 019 902	4 127 526
Skattekostnad	2	-919 902	-919 288
Årsresultat		3 100 000	3 208 238
Overføringer			
Ordinært utbytte		3 055 920	2 800 000
Annen egenkapital		44 080	408 237
Sum overføringer		3 100 000	3 208 237

BankID Signing
Roar Paulsen
2024-05-28

BankID Signing
Astrid Hanssen
2024-05-28

BankID Signing
Jonas Staven Mittet
2024-05-28


BankID Signing
Per Skotte
2024-05-28




VIANOVA TRONDHEIM AS
978 693 024

 BankID Signing
Roar Paulsen
2024-05-28

 BankID Signing
Astrid Hanssen
2024-05-28

 BankID Signing
Jonas Staven Mittet
2024-05-28

 BankID Signing
Per Skotte
2024-05-28

Balanse

EIENDELER

Anleggsmidler

Immaterielle eiendeler

Utsatt skattefordel

2

1 005 036

152 274

Sum immaterielle eiendeler

1 005 036

152 274

Varige driftsmidler

Driftsløsøre, inventar, verktøy, kontormaskiner, ol.

3

74 867

156 719

Sum varige driftsmidler

74 867

156 719

Finansielle anleggsmidler

Andre langsiktige fordringer

4

135 275

150 784

Sum finansielle anleggsmidler

135 275

150 784

Sum anleggsmidler

1 215 177

459 777

Omløpsmidler

Fordringer

Kundefordringer

15 381 001

12 594 510

Andre kortsiktige fordringer

426 479

466 329

Sum fordringer

15 807 480

13 060 839

Bankinnskudd, kontanter og lignende

Bankinnskudd, kontanter og lignende

11 622 524

13 267 121

Sum bankinnskudd, kontanter og lignende

11 622 524

13 267 121

Sum omløpsmidler

27 430 004

26 327 960

SUM EIENDELER

28 645 181


26 787 737




VIANOVA TRONDHEIM AS
978 693 024

 BankID Signing
Roar Paulsen
2024-05-28

 BankID Signing
Astrid Hanssen
2024-05-28

 BankID Signing
Jonas Staven Mittet
2024-05-28

 BankID Signing
Per Skotte
2024-05-28

Balanse

EGENKAPITAL OG GJELD

Egenkapital

Innskutt egenkapital

Aksjekapital	5, 6	400 000	400 000
Beholdning av egne aksjer	5, 6	71 673	-2 500
Sum innskutt egenkapital		471 673	397 500

Opptjent egenkapital

Annen egenkapital	5	5 818 801	5 774 721
Sum opptjent egenkapital		5 818 801	5 774 721

Sum egenkapital

6 290 474 **6 172 221**

Beregnet resultat (ikke bokført)

0 **1**

Gjeld

Kortsiktig gjeld

Leverandørgjeld		3 544 838	1 547 009
Betalbar skatt	2	1 772 664	1 017 579
Skyldige offentlige avgifter		5 885 649	5 835 234
Utbytte		3 055 920	2 800 000
Annen kortsiktig gjeld		8 095 636	9 415 783
Sum kortsiktig gjeld		22 354 707	20 615 605

Sum gjeld

22 354 707 **20 615 605**

SUM EGENKAPITAL OG GJELD

28 645 181 **26 787 827**

Trondheim, 28.05.2024

Per Skotte
styrets leder

Jonas Staven Mittet
styremedlem

Astrid Hanssen
styremedlem

Roar Paulsen
daglig leder



VIANOVA TRONDHEIM AS
978 693 024

Noter

Regnskapsprinsipper

Årsregnskapet er satt opp i samsvar med regnskapsloven og god regnskapsskikk for små foretak.

Salgsinntekter

Inntektsføring ved salg av varer skjer på leveringstidspunktet. Tjenester inntektsføres etter hvert som de leveres.

Klassifisering og vurdering av balanseposter

Anleggsmidler er eiendeler bestemt til varig eie eller bruk. Eiendeler som er knyttet til varekretsløpet er klassifisert som omløpsmidler. Fordringer klassifiseres som omløpsmidler hvis de forfaller til betaling innen ett år etter transaksjonsdagen. Tilsvarende klassifiseres gjeld som kortsiktig hvis gjelden forfaller til betaling innen ett år.

Omløpsmidler vurderes til laveste av anskaffelseskost og virkelig verdi. Kortsiktig gjeld balanseføres til nominelt beløp på etableringstidspunktet. Anleggsmidler vurderes til anskaffelseskost. Varige anleggsmidler avskrives etter en fornuftig avskrivningsplan. Anleggsmidlene nedskrives til virkelig verdi ved verdifall som ikke forventes å være forbigående. Langsiktig gjeld med unntak av andre avsetninger balanseføres til nominelt beløp på etableringstidspunktet.

Fordringer

Kundefordringer og andre fordringer er oppført i balansen til pålydende etter fradrag for avsetning til forventet tap. Avsetning til tap gjøres på grunnlag av individuelle vurderinger av de enkelte fordringene.

Varige driftsmidler

Varige driftsmidler balanseføres og avskrives over driftsmidlenes levetid dersom de har antatt levetid over 3 år og har en kostpris som overstiger kr 15 000. Direkte vedlikehold av driftsmidler kostnadsføres løpende under driftskostnader, mens påkostninger eller forbedringer tillegges driftsmidlets kostpris og avskrives i takt med driftsmidlet.

Forøvrig er følgende regnskapsprinsipper anvendt:

Forsikret pensjonsforpliktelse er ikke balanseført - kostnaden er lik premien. Leieavtaler er ikke balanseført. Fordringer og gjeld i utenlandsk valuta er verdsatt til kursen ved regnskapsårets slutt. Kursgevinster og kurstap i utenlandsk valuta føres som finansinntekt og finanskosnad.


Skatt


Skattekostnaden i resultatregnskapet omfatter både periodens betalbare skatt og endring i utsatt skatt. Utsatt skatt er beregnet med 22% på grunnlag av de midlertidige forskjeller som eksisterer mellom regnskapsmessige og skattemessige verdier, samt skattemessig underskudd til fremføring ved utgangen av regnskapsåret. Skatteøkende og skattereduserende midlertidige forskjeller som reverserer eller kan reversere i samme periode er fastsatt og skattevirkningen er beregnet på nettogrunnlaget.

Selskapet har ikke endret regnskapsprinsipp fra 2022 til 2023.

 BankID Signing
Roar Paulsen
2024-05-28


 BankID Signing
Astrid Hanssen
2024-05-28

 BankID Signing
Jonas Staven Mittet
2024-05-28


 BankID Signing
Per Skotte
2024-05-28




VIANOVA TRONDHEIM AS
978 693 024

 BankID Signing
Roar Paulsen
2024-05-28

 BankID Signing
Astrid Hanssen
2024-05-28

 BankID Signing
Jonas Staven Mittet
2024-05-28

 BankID Signing
Per Skotte
2024-05-28

Note 1 - Lønnskostnader

Spesifikasjon av lønnskostnader	2023	
Lønn	30 980 322	
Arbeidsgiveravgift	5 439 314	4 393 576
Pensjonskostnader	1 883 234	1 825 640
Andre relaterte ytelser	1 526 752	974 417
Sum	39 829 622	40 155 036

Note 2 - Spesifisering av skatt

Skattekostnad	2023	2022
Betalbar skatt på alminnelig inntekt	1 772 664	1 017 579
+/- Endringer i utsatt skatt/utsatt skattefordel	-852 762	-98 291
Skattekostnad	919 902	919 288

Skattepliktig inntekt		
Resultat før skatt	4 019 902	4 127 525
Permanente forskjeller	10 594	51 057
+/- Endring i midlertidige forskjeller	4 027 066	446 776
Skattepliktig inntekt	8 057 562	4 625 358

Betalbar skatt i balansen		
Betalbar skatt på årets resultat	1 772 664	1 017 579
Sum betalbar skatt i balansen	1 772 664	1 017 579

Note 3 - Varige driftsmidler og immaterielle eiendeler

	Varige driftsmidler
Anskaffelseskost 01.01.	5 823 246
Tilgang i året	0
Avgang i året	0
Anskaffelseskost 31.12.	5 823 246
Samlede avskrivninger, nedskrivninger og reverseringer av nedskrivninger	-5 748 379
Balanseført verdi per 31.12.	74 867
Avskrivninger, nedskrivninger og reverseringer av nedskrivninger i regnskapsåret	81 853

Note 4 - Fordringer

Fordringer som forfaller senere enn ett år etter regnskapsårets slutt	135 275
---	---------

Mer om fordringer

Innskuddsfond Sparebank 1




VIANOVA TRONDHEIM AS
978 693 024


Note 5 - Egenkapital

	Aksjekapital	Opptjent egenkapital	
Egenkapital 31.12.2022	397 500	5 774 721	6 172 221
Årsresultat	0	3 100 000	3 100 000
Avsatt utbytte	0	-3 055 920	-3 055 920
- Salg av egne aksjer	74 173	0	74 173
Egenkapital 31.12.2023	471 673	5 818 801	6 290 474

 BankID Signing
Roar Paulsen
2024-05-28

 BankID Signing
Astrid Hanssen
2024-05-28

 BankID Signing
Jonas Staven Mittet
2024-05-28

 BankID Signing
Per Skotte
2024-05-28





Note 6 - Aksjekapital

Aksjeklasse	Antall aksjer	Aksjenes pålydende	Bokført verdi
Ordinære	4 000	33,333333	133 333
B-aksjer	8 000	33,333333	266 667
Sum	12 000		400 000



VIANOVA TRONDHEIM AS 978 693 024

Aksjonærer

	Antall aksjer	Eierandel %	
ViaNova Plan og Trafikk As	1 400	11,67	 BankID Signing Roar Paulsen 2024-05-28
Roar Paulsen	512	4,27	 BankID Signing Astrid Hanssen 2024-05-28
Vegard Grønli	254	2,12	 BankID Signing Jonas Staven Mittet 2024-05-28
Bjørnar Lynum	254	2,12	 BankID Signing Per Skotte 2024-05-28
Johan Erik Ivarsson	254	2,12	Ordinære
Tore Krogh	254	2,12	Ordinære
Lars Erik Damås	231	1,93	Ordinære
Stian Lisø Fremstad	183	1,53	Ordinære
Kenneth Røed Larsen	183	1,53	Ordinære
Karl Falch	10	0,08	Ordinære
Mads Rune Sætern	187	1,56	Ordinære
Mattis Myhre	53	0,44	Ordinære
Marion Therese Syltern	24	0,20	Ordinære
Lisa Haugen Berge	11	0,09	Ordinære
Dag Ove Tinmannsvik	10	0,08	Ordinære
Astrid Hanssen	10	0,08	Ordinære
Nina Gjesdahl Bache	10	0,08	Ordinære
Elin Svendsen	10	0,08	Ordinære
Vegar Nordal	10	0,08	Ordinære
Andreas Bakken Simonsen	10	0,08	Ordinære
Mads Arntsen	10	0,08	Ordinære
Jonas Staven Mittet	10	0,08	Ordinære
Sondre Balstad	10	0,08	Ordinære
Julie Kristoffersen Salmi	10	0,08	Ordinære
Lisa Tronhuus Hannasvik	10	0,08	Ordinære
Johanne Prestvik	10	0,08	Ordinære
Erik Stokke	10	0,08	Ordinære
Sondre Ertshus	10	0,08	Ordinære
Per Olav Fremo Kalvå	10	0,08	Ordinære
Trine Krakk	10	0,08	Ordinære
Eline Ølstad Male	10	0,08	Ordinære
Gustav Hetty	10	0,08	Ordinære
ViaNova Trondheim AS	10	0,08	Ordinære
Roar Paulsen	393	3,28	B-aksjer
Vegard Grønli	440	3,67	B-aksjer
Bjørnar Lynum	440	3,67	B-aksjer
Johan Erik Ivarsson	440	3,67	B-aksjer
Tore Krogh	440	3,67	B-aksjer
Lars Erik Damås	450	3,75	B-aksjer
Stian Lisø Fremstad	425	3,54	B-aksjer
Kenneth Røed Larsen	425	3,54	B-aksjer
Karl Falch	515	4,29	B-aksjer
Mads Rune Sætern	329	2,74	B-aksjer
Mattis Myhre	451	3,76	B-aksjer
Marion Therese Syltern	406	3,38	B-aksjer
Lisa Haugen Berge	351	2,93	B-aksjer
Dag Ove Tinmannsvik	334	2,78	B-aksjer
Astrid Hanssen	298	2,48	B-aksjer
Nina Gjesdahl Bache	280	2,33	B-aksjer
Elin Svendsen	215	1,79	B-aksjer
Vegar Nordal	206	1,72	B-aksjer
Andreas Bakken Simonsen	181	1,51	B-aksjer
Mads Arntsen	181	1,51	B-aksjer
Jonas Staven Mittet	144	1,20	B-aksjer
Sondre Balstad	144	1,20	B-aksjer
Julie Kristoffersen Salmi	144	1,20	B-aksjer
Lisa Tronhuus Hannasvik	92	0,77	B-aksjer
Johanne Prestvik	85	0,71	B-aksjer
Erik Stokke	65	0,54	B-aksjer
Sondre Ertshus	32	0,27	B-aksjer
Per Olav Fremo Kalvå	32	0,27	B-aksjer



VIANOVA TRONDHEIM AS

978 693 024

Trine Krakk

25

0,21

Eline Ølstad Male

25

0,21

Gustav Hetty

6

0,05

ViaNova Trondheim AS

6

0,05

Totalt antall aksjer

12 000

100



BankID Signing
Roar Paulsen
2024-05-28



BankID Signing
Astrid Hanssen
2024-05-28



BankID Signing
Jonas Staven Mittet
2024-05-28



BankID Signing
Per Skotte
2024-05-28

Mer om aksjer og aksjonærer

B-aksjene har ikke stemmerett. Forøvrig gir hver aksje samme rettigheter og plikter i selskapet.

Selskapet har følgende egne aksjer pr. 31.12.23

Ordinære aksjer 10 stk

B-aksjer 6 stk

Antall årsverk

Antall årsverk sysselsatt i regnskapsåret:

32



Til generalforsamlingen i Vianova Trondheim AS

RSM Norge AS

Vestre Rosten 69, 7072 Heimdal
Org.nr: 982 316 588 MVA

T +47 72 59 75 00
www.rsmnorge.no

Uavhengig revisors beretning

Konklusjon

Vi har revidert årsregnskapet for Vianova Trondheim AS som viser et overskudd på NOK 3 100 000. Årsregnskapet består av balanse per 31. desember 2023, resultatregnskap for regnskapsåret avsluttet per denne datoen og noter til årsregnskapet, herunder et sammendrag av viktige regnskapsprinsipper.

Etter vår mening

- oppfyller årsregnskapet gjeldende lovkrav, og
- gir årsregnskapet et rettviseende bilde av selskapets finansielle stilling per 31. desember 2023, og av dets resultater for regnskapsåret avsluttet per denne datoen i samsvar med regnskapslovens regler og god regnskapsskikk i Norge.

Grunnlag for konklusjonen

Vi har gjennomført revisjonen i samsvar med International Standards on Auditing (ISA-ene). Våre oppgaver og plikter i henhold til disse standardene er beskrevet nedenfor under *Revisors oppgaver og plikter ved revisjonen av årsregnskapet*. Vi er uavhengige av selskapet i samsvar med kravene i relevante lover og forskrifter i Norge og International Code of Ethics for Professional Accountants (inkludert internasjonale uavhengighetsstandarder) utstedt av International Ethics Standards Board for Accountants (IESBA-reglene), og vi har overholdt våre øvrige etiske forpliktelser i samsvar med disse kravene. Innhentet revisjonsbevis er etter vår vurdering tilstrekkelig og hensiktsmessig som grunnlag for vår konklusjon.

Styrets og daglig leders ansvar for årsregnskapet

Styret og daglig leder (ledelsen) er ansvarlige for å utarbeide årsregnskapet og for at det gir et rettviseende bilde i samsvar med regnskapslovens regler og god regnskapsskikk i Norge. Ledelsen er også ansvarlig for slik internkontroll som den finner nødvendig for å kunne utarbeide et regnskap som ikke inneholder vesentlig feilinformasjon, verken som følge av misligheter eller utilsiktede feil.

Ved utarbeidelsen av årsregnskapet må ledelsen ta standpunkt til selskapets evne til fortsatt drift og opplyse om forhold av betydning for fortsatt drift. Forutsetningen om fortsatt drift skal legges til grunn for årsregnskapet så lenge det ikke er sannsynlig at virksomheten vil bli avvirket.

Revisors oppgaver og plikter ved revisjonen av årsregnskapet

Vårt mål er å oppnå betryggende sikkerhet for at årsregnskapet som helhet ikke inneholder vesentlig feilinformasjon, verken som følge av misligheter eller utilsiktede feil, og å avgi en revisjonsberetning som inneholder vår konklusjon. Betryggende sikkerhet er en høy grad av sikkerhet, men ingen garanti for at en revisjon utført i samsvar med ISA-ene, alltid vil avdekke vesentlig feilinformasjon. Feilinformasjon kan oppstå som følge av misligheter eller utilsiktede feil. Feilinformasjon er å anse som vesentlig dersom den enkeltvis eller samlet med rimelighet kan forventes å påvirke de økonomiske beslutningene som brukerne foretar på grunnlag av årsregnskapet.

For videre beskrivelse av revisors oppgaver og plikter vises det til: <https://revisorforeningen.no/revisjonsberetninger>

Trondheim, 28. mai 2024
RSM Norge AS

Mette Grinde
Statsautorisert revisor
(elektronisk signert)

THE POWER OF BEING UNDERSTOOD
AUDIT | TAX | CONSULTING

RSM Norge AS is a member of the RSM network and trades as RSM. RSM is the trading name used by the members of the RSM network. Each member of the RSM network is an independent accounting and consulting firm which practices in its own right. The RSM network is not itself a separate legal entity in any jurisdiction.

RSM Norge AS er medlem av is a member of Den norske Revisorforening.

Penneo Dokumentnøkkel: E115U-Q4L7A-MXK2J-UXQLV-WZ66M-4FVVV



PENNEO

Signaturene i dette dokumentet er juridisk bindende. Dokument signert med "Penneo™ - sikker digital signatur". De signerende parter sin identitet er registrert, og er listet nedenfor.

"Med min signatur bekrefter jeg alle datoer og innholdet i dette dokument."

Grinde, Mette

Statsautorisert revisor

På vegne av: RSM Norge AS

Serienummer: no_bankid:9578-5995-4-704844

IP: 188.113.xxx.xxx

2024-05-28 16:02:36 UTC



Penneo Dokumentnøkkel: E175U-Q4L7A-MXH2J-UXQLV-WZ66M-4FVXV

Dokumentet er signert digitalt, med **Penneo.com**. Alle digitale signatur-data i dokumentet er sikret og validert av den datamaskin-utregnede hash-verdien av det opprinnelige dokument. Dokumentet er låst og tids-stemplet med et sertifikat fra en betrodd tredjepart. All kryptografisk bevis er integrert i denne PDF, for fremtidig validering (hvis nødvendig).

Hvordan bekrefter at dette dokumentet er originalen?

Dokumentet er beskyttet av ett Adobe CDS sertifikat. Når du åpner dokumentet i

Adobe Reader, skal du kunne se at dokumentet er sertifisert av **Penneo e-signature service <penneo@penneo.com>**. Dette garanterer at innholdet i dokumentet ikke har blitt endret.

Det er lett å kontrollere de kryptografiske beviser som er lokalisert inne i dokumentet, med Penneo validator - <https://penneo.com/validator>



Årsregnskap for
VIANOVA TRONDHEIM AS
978693024
Regnskapsår
01.01.2023 - 31.12.2023



VIANOVA TRONDHEIM AS
978 693 024

Resultatregnskap

	Note	2023	2022
Driftsinntekter			
Salgsinntekt		67 046 895	55 768 940
Annen driftsinntekt		332 666	558 552
Sum driftsinntekter		67 379 561	56 327 492
Driftskostnader			
Varekostnad		-16 857 072	-5 383 051
Lønnskostnad	1	-39 829 622	-40 155 036
Avskrivning på varige driftsmidler og immaterielle eiendeler		-81 853	-794 800
Annen driftskostnad		-6 657 108	-5 907 889
Sum driftskostnader		-63 425 655	-52 240 776
Driftsresultat		3 953 906	4 086 716
Finansinntekter			
Annen renteinntekt		80 862	53 065
Sum finansinntekter		80 862	53 065
Finanskostnader			
Annen rentekostnad		-4 328	-123
Annen finanskostnad		-10 538	-12 132
Sum finanskostnader		-14 866	-12 255
Netto finans		65 996	40 810
Resultat før skattekostnad		4 019 902	4 127 526
Skattekostnad	2	-919 902	-919 288
Årsresultat		3 100 000	3 208 238
Overføringer			
Ordinært utbytte		3 055 920	2 800 000
Annen egenkapital		44 080	408 237
Sum overføringer		3 100 000	3 208 237



VIANOVA TRONDHEIM AS
978 693 024

Balanse

	Note	31.12.2023	31.12.2022
EIENDELER			
Anleggsmidler			
Immaterielle eiendeler			
Utsatt skattefordel	2	1 005 036	152 274
Sum immaterielle eiendeler		1 005 036	152 274
Varige driftsmidler			
Driftsløsøre, inventar, verktøy, kontormaskiner, ol.	3	74 867	156 719
Sum varige driftsmidler		74 867	156 719
Finansielle anleggsmidler			
Andre langsiktige fordringer	4	135 275	150 784
Sum finansielle anleggsmidler		135 275	150 784
Sum anleggsmidler		1 215 177	459 777
Omløpsmidler			
Fordringer			
Kundefordringer		15 381 001	12 594 510
Andre kortsiktige fordringer		426 479	466 329
Sum fordringer		15 807 480	13 060 839
Bankinnskudd, kontanter og lignende			
Bankinnskudd, kontanter og lignende		11 622 524	13 267 121
Sum bankinnskudd, kontanter og lignende		11 622 524	13 267 121
Sum omløpsmidler		27 430 004	26 327 960
SUM EIENDELER		28 645 181	26 787 737



VIANOVA TRONDHEIM AS
978 693 024

Balanse

	Note	31.12.2023	31.12.2022
EGENKAPITAL OG GJELD			
Egenkapital			
Innskutt egenkapital			
Aksjekapital	5, 6	400 000	400 000
Beholdning av egne aksjer	5, 6	71 673	-2 500
Sum innskutt egenkapital		471 673	397 500
Opptjent egenkapital			
Annen egenkapital	5	5 818 801	5 774 721
Sum opptjent egenkapital		5 818 801	5 774 721
Sum egenkapital		6 290 474	6 172 221
Beregnet resultat (ikke bokført)		0	1
Gjeld			
Kortsiktig gjeld			
Leverandørgjeld		3 544 838	1 547 009
Betalbar skatt	2	1 772 664	1 017 579
Skyldige offentlige avgifter		5 885 649	5 835 234
Utbytte		3 055 920	2 800 000
Annen kortsiktig gjeld		8 095 636	9 415 783
Sum kortsiktig gjeld		22 354 707	20 615 605
Sum gjeld		22 354 707	20 615 605
SUM EGENKAPITAL OG GJELD		28 645 181	26 787 827

Trondheim, 28.05.2024

Per Skotte
styrets leder

Jonas Staven Mittet
styremedlem

Astrid Hanssen
styremedlem

Roar Paulsen
daglig leder



VIANOVA TRONDHEIM AS
978 693 024

Noter

Regnskapsprinsipper

Årsregnskapet er satt opp i samsvar med regnskapsloven og god regnskapsskikk for små foretak.

Salgsinntekter

Inntektsføring ved salg av varer skjer på leveringstidspunktet. Tjenester inntektsføres etter hvert som de leveres.

Klassifisering og vurdering av balanseposter

Anleggsmidler er eiendeler bestemt til varig eie eller bruk. Eiendeler som er knyttet til varekretsløpet er klassifisert som omløpsmidler. Fordringer klassifiseres som omløpsmidler hvis de forfaller til betaling innen ett år etter transaksjonsdagen. Tilsvarende klassifiseres gjeld som kortsiktig hvis gjelden forfaller til betaling innen ett år.

Omløpsmidler vurderes til laveste av anskaffelseskost og virkelig verdi. Kortsiktig gjeld balanseføres til nominelt beløp på etableringstidspunktet. Anleggsmidler vurderes til anskaffelseskost. Varige anleggsmidler avskrives etter en fornuftig avskrivningsplan. Anleggsmidlene nedskrives til virkelig verdi ved verdifall som ikke forventes å være forbigående. Langsiktig gjeld med unntak av andre avsetninger balanseføres til nominelt beløp på etableringstidspunktet.

Fordringer

Kundefordringer og andre fordringer er oppført i balansen til pålydende etter fradrag for avsetning til forventet tap. Avsetning til tap gjøres på grunnlag av individuelle vurderinger av de enkelte fordringene.

Varige driftsmidler

Varige driftsmidler balanseføres og avskrives over driftsmidlenes levetid dersom de har antatt levetid over 3 år og har en kostpris som overstiger kr 15 000. Direkte vedlikehold av driftsmidler kostnadsføres løpende under driftskostnader, mens påkostninger eller forbedringer tillegges driftsmidlets kostpris og avskrives i takt med driftsmidlet.

Forøvrig er følgende regnskapsprinsipper anvendt:

Forsikret pensjonsforpliktelse er ikke balanseført - kostnaden er lik premien. Leieavtaler er ikke balanseført. Fordringer og gjeld i utenlandsk valuta er verdsatt til kursen ved regnskapsårets slutt. Kursgevinster og kurstap i utenlandsk valuta føres som finansinntekt og finanskosnad.

Skatt

Skattekostnaden i resultatregnskapet omfatter både periodens betalbare skatt og endring i utsatt skatt. Utsatt skatt er beregnet med 22% på grunnlag av de midlertidige forskjeller som eksisterer mellom regnskapsmessige og skattemessige verdier, samt skattemessig underskudd til fremføring ved utgangen av regnskapsåret. Skatteøkende og skattereduserende midlertidige forskjeller som reverserer eller kan reversere i samme periode er fastsatt og skattevirkningen er beregnet på nettogrunnlaget.

Selskapet har ikke endret regnskapsprinsipp fra 2022 til 2023.



VIANOVA TRONDHEIM AS
978 693 024

Note 1 - Lønnskostnader

Spesifikasjon av lønnskostnader	2023	2022
Lønn	30 980 322	32 961 403
Arbeidsgiveravgift	5 439 314	4 393 576
Pensjonskostnader	1 883 234	1 825 640
Andre relaterte ytelser	1 526 752	974 417
Sum	39 829 622	40 155 036

Note 2 - Spesifisering av skatt

Skattekostnad	2023	2022
Betalbar skatt på alminnelig inntekt	1 772 664	1 017 579
+/- Endringer i utsatt skatt/utsatt skattefordel	-852 762	-98 291
Skattekostnad	919 902	919 288
Skattepliktig inntekt		
Resultat før skatt	4 019 902	4 127 525
Permanente forskjeller	10 594	51 057
+/- Endring i midlertidige forskjeller	4 027 066	446 776
Skattepliktig inntekt	8 057 562	4 625 358
Betalbar skatt i balansen		
Betalbar skatt på årets resultat	1 772 664	1 017 579
Sum betalbar skatt i balansen	1 772 664	1 017 579

Note 3 - Varige driftsmidler og immaterielle eiendeler

	Varige driftsmidler
Anskaffelseskost 01.01.	5 823 246
Tilgang i året	0
Avgang i året	0
Anskaffelseskost 31.12.	5 823 246
Samlede avskrivninger, nedskrivninger og reverseringer av nedskrivninger	-5 748 379
Balansført verdi per 31.12.	74 867
Avskrivninger, nedskrivninger og reverseringer av nedskrivninger i regnskapsåret	81 853

Note 4 - Fordringer

Fordringer som forfaller senere enn ett år etter regnskapsårets slutt	135 275
---	---------

Mer om fordringer

Innskuddsfond Sparebank 1



VIANOVA TRONDHEIM AS
978 693 024

Note 5 - Egenkapital

	Aksjekapital	Opptjent egenkapital	Sum
Egenkapital 31.12.2022	397 500	5 774 721	6 172 221
Årsresultat	0	3 100 000	3 100 000
Avsatt utbytte	0	-3 055 920	-3 055 920
- Salg av egne aksjer	74 173	0	74 173
Egenkapital 31.12.2023	471 673	5 818 801	6 290 474

Note 6 - Aksjekapital

Aksjeklasse	Antall aksjer	Aksjenes pålydende	Bokført verdi
Ordinære	4 000	33,333333	133 333
B-aksjer	8 000	33,333333	266 667
Sum	12 000		400 000



VIANOVA TRONDHEIM AS

978 693 024

Aksjonærer	Antall aksjer	Eierandel %	Aksjeklasse
ViaNova Plan og Trafikk As	1 400	11,67	Ordinære
Roar Paulsen	512	4,27	Ordinære
Vegard Grønli	254	2,12	Ordinære
Bjørnar Lynum	254	2,12	Ordinære
Johan Erik Ivarsson	254	2,12	Ordinære
Tore Krogh	254	2,12	Ordinære
Lars Erik Damås	231	1,93	Ordinære
Stian Lisø Fremstad	183	1,53	Ordinære
Kenneth Røed Larsen	183	1,53	Ordinære
Karl Falch	10	0,08	Ordinære
Mads Rune Sætern	187	1,56	Ordinære
Mattis Myhre	53	0,44	Ordinære
Marion Therese Syltern	24	0,20	Ordinære
Lisa Haugen Berge	11	0,09	Ordinære
Dag Ove Tinmannsvik	10	0,08	Ordinære
Astrid Hanssen	10	0,08	Ordinære
Nina Gjesdahl Bache	10	0,08	Ordinære
Elin Svendsen	10	0,08	Ordinære
Vegar Nordal	10	0,08	Ordinære
Andreas Bakken Simonsen	10	0,08	Ordinære
Mads Arntsen	10	0,08	Ordinære
Jonas Staven Mittet	10	0,08	Ordinære
Sondre Balstad	10	0,08	Ordinære
Julie Kristoffersen Salmi	10	0,08	Ordinære
Lisa Tronhuus Hannasvik	10	0,08	Ordinære
Johanne Prestvik	10	0,08	Ordinære
Erik Stokke	10	0,08	Ordinære
Sondre Ertshus	10	0,08	Ordinære
Per Olav Fremo Kalvå	10	0,08	Ordinære
Trine Krakk	10	0,08	Ordinære
Eline Ølstad Male	10	0,08	Ordinære
Gustav Hetty	10	0,08	Ordinære
ViaNova Trondheim AS	10	0,08	Ordinære
Roar Paulsen	393	3,28	B-aksjer
Vegard Grønli	440	3,67	B-aksjer
Bjørnar Lynum	440	3,67	B-aksjer
Johan Erik Ivarsson	440	3,67	B-aksjer
Tore Krogh	440	3,67	B-aksjer
Lars Erik Damås	450	3,75	B-aksjer
Stian Lisø Fremstad	425	3,54	B-aksjer
Kenneth Røed Larsen	425	3,54	B-aksjer
Karl Falch	515	4,29	B-aksjer
Mads Rune Sætern	329	2,74	B-aksjer
Mattis Myhre	451	3,76	B-aksjer
Marion Therese Syltern	406	3,38	B-aksjer
Lisa Haugen Berge	351	2,93	B-aksjer
Dag Ove Tinmannsvik	334	2,78	B-aksjer
Astrid Hanssen	298	2,48	B-aksjer
Nina Gjesdahl Bache	280	2,33	B-aksjer
Elin Svendsen	215	1,79	B-aksjer
Vegar Nordal	206	1,72	B-aksjer
Andreas Bakken Simonsen	181	1,51	B-aksjer
Mads Arntsen	181	1,51	B-aksjer
Jonas Staven Mittet	144	1,20	B-aksjer
Sondre Balstad	144	1,20	B-aksjer
Julie Kristoffersen Salmi	144	1,20	B-aksjer
Lisa Tronhuus Hannasvik	92	0,77	B-aksjer
Johanne Prestvik	85	0,71	B-aksjer
Erik Stokke	65	0,54	B-aksjer
Sondre Ertshus	32	0,27	B-aksjer
Per Olav Fremo Kalvå	32	0,27	B-aksjer



VIANOVA TRONDHEIM AS

978 693 024

Trine Krakk	25	0,21 B-aksjer
Eline Ølstad Male	25	0,21 B-aksjer
Gustav Hetty	6	0,05 B-aksjer
ViaNova Trondheim AS	6	0,05 B-aksjer
Totalt antall aksjer	12 000	100

Mer om aksjer og aksjonærer

B-aksjene har ikke stemmerett. Forøvrig gir hver aksje samme rettigheter og plikter i selskapet.

Selskapet har følgende egne aksjer pr. 31.12.23

Ordinære aksjer	10 stk
B-aksjer	6 stk

Antall årsverk

Antall årsverk sysselsatt i regnskapsåret: 32