



## ÅRSREGNSKAPET FOR REGNSKAPSÅRET 2019 - GENERELL INFORMASJON

### Enheten

Organisasjonsnummer: 917 186 804  
Organisasjonsform: Aksjeselskap  
Foretaksnavn: NOATUN NÆRNODE AS  
Forretningsadresse: Gamle Strømmevei 55  
4638 KRISTIANSAND S

### Regnskapsår

Årsregnskapets periode: 01.01.2019 - 31.12.2019

### Konsern

Morselskap i konsern: Nei

### Regnskapsregler

Regler for små foretak benyttet: Ja  
Benyttet ved utarbeidelsen av årsregnskapet til selskapet: Regnskapslovens alminnelige regler

### Årsregnskapet fastsatt av kompetent organ

Bekreftet av representant for selskapet: Anett Benham  
Dato for fastsettelse av årsregnskapet: 10.05.2020

### Grunnlag for avgivelse

År 2019: Årsregnskapet er elektronisk innlevert  
År 2018: Tall er hentet fra elektronisk innlevert årsregnskap fra 2019

*Det er ikke krav til at årsregnskapet m.v. som sendes til Regnskapsregisteret er undertegnet. Kontrollen på at dette er utført ligger hos revisor/enhetens øverste organ. Sikkerheten ivaretas ved at innsender har rolle/rettighet for innsending av årsregnskapet via Altinn, og ved at det bekreftes at årsregnskapet er fastsatt av kompetent organ.*

Brønnøysundregistrene, 02.05.2021



## Resultatregnskap

Beløp i: NOK	Note	2019	2018
<b>RESULTATREGNSKAP</b>			
<b>Kostnader</b>			
Annen driftskostnad		321	1 658
<b>Sum kostnader</b>		<b>321</b>	<b>1 658</b>
<b>Driftsresultat</b>	2	<b>-321</b>	<b>-1 658</b>
<b>Netto finans</b>			
<b>Ordinært resultat før skattekostnad</b>		<b>-321</b>	<b>-1 658</b>
<b>Ordinært resultat etter skattekostnad</b>		<b>-321</b>	<b>-1 658</b>
<b>Årsresultat</b>	4	<b>-321</b>	<b>-1 658</b>
<b>Årsresultat etter minoritetsinteresser</b>		<b>-321</b>	<b>-1 658</b>
<b>Totalresultat</b>		<b>-321</b>	<b>-1 658</b>
<b>Overføringer og disponeringer</b>			
Udekket tap		-321	-1 658
<b>Sum overføringer og disponeringer</b>		<b>-321</b>	<b>-1 658</b>



## Balanse

Beløp i: NOK	Note	2019	2018
<b>BALANSE - EIENDELER</b>			
<b>Anleggsmidler</b>			
<b>Immaterielle eiendeler</b>			
Sum anleggsmidler		0	0
<b>Omløpsmidler</b>			
<b>Varer</b>			
<b>Fordringer</b>			
Andre kortsiktige fordringer		19 000	
Sum fordringer		19 000	
<b>Bankinnskudd, kontanter og lignende</b>			
Bankinnskudd, kontanter o.l.			19 321
Sum bankinnskudd, kontanter og lignende			19 321
Sum omløpsmidler		19 000	19 321
SUM EIENDELER		19 000	19 321
<b>BALANSE - EGENKAPITAL OG GJELD</b>			
<b>Egenkapital</b>			
<b>Innskutt egenkapital</b>			
Aksjekapital	1	30 000	30 000
Sum innskutt egenkapital		30 000	30 000
<b>Opptjent egenkapital</b>			
Udekket tap	2, 4	11 000	10 679
Sum opptjent egenkapital		-11 000	-10 679
Sum egenkapital		19 000	19 321
Sum langsiktig gjeld		0	0



## Balanse

<b>Beløp i: NOK</b>	<b>Note</b>	<b>2019</b>	<b>2018</b>
Sum gjeld		0	0
<b>SUM EGENKAPITAL OG GJELD</b>		<b>19 000</b>	<b>19 321</b>



# Årsregnskap 2019

## Noatun Nærnode AS

Resultatregnskap  
Balanse  
Noter til regnskapet



Org.nr.: 917 186 804



## RESULTATREGNSKAP

### NOATUN NÆRNODE AS

DRIFTSINNEKTER OG DRIFTSKOSTNADER	Note	2019	2018
Annen driftskostnad		321	1 658
<b>Sum driftskostnader</b>		<b>321</b>	<b>1 658</b>
<b>Driftsresultat</b>	<b>2</b>	<b>-321</b>	<b>-1 658</b>
<b>FINANSINNEKTER OG FINANSKOSTNADER</b>			
Ordinært resultat før skattekostnad		-321	-1 658
<b>Ordinært resultat</b>		<b>-321</b>	<b>-1 658</b>
<b>EKSTRAORDINÆRE INNEKTER OG KOSTNADER</b>			
<b>Årsresultat</b>	<b>4</b>	<b>-321</b>	<b>-1 658</b>
<b>OVERFØRINGER</b>			
Overført til udekket tap		321	1 658
<b>Sum overføringer</b>		<b>-321</b>	<b>-1 658</b>



## BALANSE

### NOATUN NÆRNODE AS

EIENDELER	Note	2019	2018
ANLEGGSMIDLER			
IMMATERIELLE EIENDELER			
VARIGE DRIFTSMIDLER			
FINANSIELLE ANLEGGSMIDLER			
OMLØPSMIDLER			
FORDRINGER			
Andre kortsiktige fordringer		19 000	0
<b>Sum fordringer</b>		<b>19 000</b>	<b>0</b>
INVESTERINGER			
Bankinnskudd, kontanter o.l.		0	19 321
<b>Sum omløpsmidler</b>		<b>19 000</b>	<b>19 321</b>
<b>Sum eiendeler</b>		<b>19 000</b>	<b>19 321</b>



## BALANSE

### NOATUN NÆRNODE AS

EGENKAPITAL OG GJELD	Note	2019	2018
<b>EGENKAPITAL</b>			
<b>INNSKUTT EGENKAPITAL</b>			
Aksjekapital	1	30 000	30 000
<b>Sum innskutt egenkapital</b>		<b>30 000</b>	<b>30 000</b>
<b>OPPTJENT EGENKAPITAL</b>			
Udekket tap	2, 4	-11 000	-10 679
<b>Sum opptjent egenkapital</b>		<b>-11 000</b>	<b>-10 679</b>
<b>Sum egenkapital</b>		<b>19 000</b>	<b>19 321</b>
<b>GJELD</b>			
<b>AVSETNING FOR FORPLIKTELSER</b>			
<b>ANNEN LANGSIKTIG GJELD</b>			
<b>KORTSIKTIG GJELD</b>			
<b>Sum egenkapital og gjeld</b>		<b>19 000</b>	<b>19 321</b>

Kristiansand, 10.05.2020  
Styret i Noatun Nærnode AS

\_\_\_\_\_  
Anett Benham  
styreleder/daglig leder

\_\_\_\_\_  
Mats Sandvik  
styremedlem



## Regnskapsprinsipper

Årsregnskapet er satt opp i samsvar med regnskapsloven og NRS 8 - God regnskapsskikk for små foretak.

### SKATT

Skattekostnaden i resultatregnskapet omfatter både periodens betalbare skatt og endring i utsatt skatt. Utsatt skatt er beregnet med 22 % på grunnlag av de midlertidige forskjeller som eksisterer mellom regnskapsmessige og skattemessige verdier, samt ligningsmessig underskudd til fremføring ved utgangen av regnskapsåret. Skatteøkende og skattereduserende midlertidige forskjeller som reverserer eller kan reverseres i samme periode er utlignet og nettoført.

### KLASSIFISERING OG VURDERING AV OMLØPSMIDLER

Omløpsmidler og kortsiktig gjeld omfatter normalt poster som forfaller til betaling innen ett år etter balansedagen, samt poster som knytter seg til varekretsløpet. Omløpsmidler vurderes til laveste verdi av anskaffelseskost og virkelig verdi.

### FORDRINGER

Kundefordringer og andre fordringer oppføres til pålydende etter fradrag for avsetning til forventet tap. Avsetning til tap gjøres på grunnlag av en individuell vurdering av de enkelte fordringene.

## Note 1 Aksjonærer

### AKSJEKAPITALEN I NOATUN NÆRNODE AS PR. 31.12 BESTÅR AV:

	Antall	Pålydende	Bokført
Ordinære aksjer	30 000	1,00	30 000
<b>Sum</b>	<b>30 000</b>		<b>30 000</b>

### EIERSTRUKTUR

De største aksjonærene i % pr. 31.12 var:

	Ordinære	Eierandel	Stemmeandel
Anett Benham	30 000	100,0	100,0
<b>Totalt antall aksjer</b>	<b>30 000</b>	<b>100,0</b>	<b>100,0</b>

### AKSJER OG OPSJONER EIET AV MEDLEMMER I STYRET OG DAGLIG LEDER:

Navn	Verv	Ordinære
Anett Benham	styreleder/daglig leder	30 000

## Note 2 Fortsatt drift

Resultatet for 2019 viser et underskudd på kr. -321 etter skatt, mot kr. -1 658 i 2018. Soliditeten og likviditeten er fortsatt god og det er ikke noe som indikerer at driften ikke kan fortsette. Noatun Nærnode ASs er for tiden ikke i drift. Det er forventet aktivitet i selskapet i årene fremover.



## Note 3 Lønnskostnader

Noatun Nærnode AS har ikke hatt lønns- eller personalkostnader i 2019 og det foreligger heller ingen slike forpliktelser.

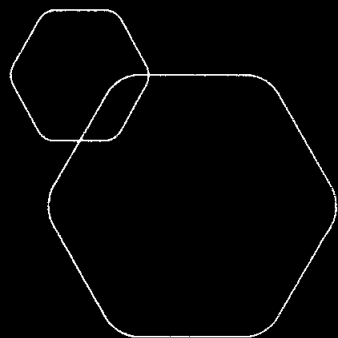
## Note 4 Skatt

<u>Årets skattekostnad</u>	<u>2019</u>	<u>2018</u>
Resultatført skatt på ordinært resultat:		
Betalbar skatt	0	0
Endring i utsatt skattefordel	0	0
<b>Skattekostnad ordinært resultat</b>	<b>0</b>	<b>0</b>
Skattepliktig inntekt:		
Ordinært resultat før skatt	-321	-1 658
Permanente forskjeller	0	0
Endring i midlertidige forskjeller	0	0
<b>Skattepliktig inntekt</b>	<b>-321</b>	<b>-1 658</b>
Betalbar skatt i balansen:		
Betalbar skatt på årets resultat	0	0
<b>Sum betalbar skatt i balansen</b>	<b>0</b>	<b>0</b>

Skatteeffekten av midlertidige forskjeller og underskudd til fremføring som har gitt opphav til utsatt skatt og utsatte skattefordeler, spesifisert på typer av midlertidige forskjeller:

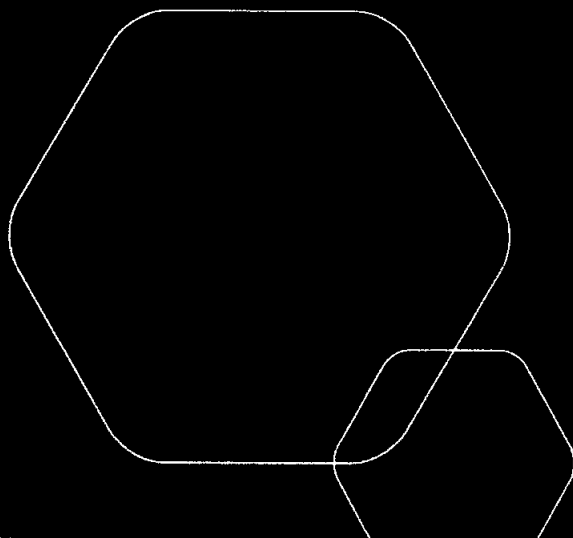
	<u>2019</u>	<u>2018</u>	<u>Endring</u>
Akkumulert fremførbart underskudd	-11 000	-10 679	321
Inngår ikke i beregningen av utsatt skatt	11 000	10 679	-321
<b>Grunnlag for utsatt skattefordel</b>	<b>0</b>	<b>0</b>	<b>0</b>
<b>Utsatt skattefordel (22 %)</b>	<b>0</b>	<b>0</b>	<b>0</b>

I henhold til God regnskapsskikk for små foretak balanseføres ikke utsatt skattefordel.



**Årsregnskap 2019**  
**Noatun Nærnode AS**

Resultatregnskap  
Balanse  
Noter til regnskapet



Org.nr.: 917 186 804



## RESULTATREGNSKAP

### NOATUN NÆRNODE AS

DRIFTSINNETEKTER OG DRIFTSKOSTNADER	Note	2019	2018
Annen driftskostnad		321	1 658
Sum driftskostnader		321	1 658
Driftsresultat	2	-321	-1 658
<b>FINANSINNETEKTER OG FINANSKOSTNADER</b>			
Ordinært resultat før skattekostnad		-321	-1 658
Ordinært resultat		-321	-1 658
<b>EKSTRAORDINÆRE INNETEKTER OG KOSTNADER</b>			
Årsresultat	4	-321	-1 658
<b>OVERFØRINGER</b>			
Overført til udekket tap		321	1 658
Sum overføringer		-321	-1 658



**BALANSE**

NOATUN NÆRNODE AS

<b>EIENDELER</b>	<b>Note</b>	<b>2019</b>	<b>2018</b>
<b>ANLEGGSMIDLER</b>			
<b>IMMATERIELLE EIENDELER</b>			
<b>VARIGE DRIFTSMIDLER</b>			
<b>FINANSIELLE ANLEGGSMIDLER</b>			
<b>OMLØPSMIDLER</b>			
<b>FORDRINGER</b>			
Andre kortsiktige fordringer		19 000	0
<b>Sum fordringer</b>		<b>19 000</b>	<b>0</b>
<b>INVESTERINGER</b>			
Bankinnskudd, kontanter o.l.		0	19 321
<b>Sum omløpsmidler</b>		<b>19 000</b>	<b>19 321</b>
<b>Sum eiendeler</b>		<b>19 000</b>	<b>19 321</b>

NOATUN NÆRNODE AS


SIDE 3



## BALANSE

### NOATUN NÆRNODE AS

EGENKAPITAL OG GJELD	Note	2019	2018
<b>EGENKAPITAL</b>			
<b>INNSKUTT EGENKAPITAL</b>			
Aksjekapital	1	30 000	30 000
<b>Sum innskutt egenkapital</b>		<b>30 000</b>	<b>30 000</b>
<b>OPPTJENT EGENKAPITAL</b>			
Udekket tap	2, 4	-11 000	-10 679
<b>Sum opptjent egenkapital</b>		<b>-11 000</b>	<b>-10 679</b>
<b>Sum egenkapital</b>		<b>19 000</b>	<b>19 321</b>
<b>GJELD</b>			
<b>AVSETNING FOR FORPLIKTELSER</b>			
<b>ANNEN LANGSIKTIG GJELD</b>			
<b>KORTSIKTIG GJELD</b>			
<b>Sum egenkapital og gjeld</b>		<b>19 000</b>	<b>19 321</b>

  
Anett Benham  
styreleder/daglig leder

Kristiansand, 10.05.2020  
Styret i Noatun Nærnode AS

\_\_\_\_\_  
Mats Sandvik  
styremedlem



## Regnskapsprinsipper

Årsregnskapet er satt opp i samsvar med regnskapsloven og NRS 8 - God regnskapsskikk for små foretak.

### SKATT

Skattekostnaden i resultatregnskapet omfatter både periodens betalbare skatt og endring i utsatt skatt. Utsatt skatt er beregnet med 22 % på grunnlag av de midlertidige forskjeller som eksisterer mellom regnskapsmessige og skattemessige verdier, samt ligningsmessig underskudd til fremføring ved utgangen av regnskapsåret. Skatteøkende og skattereduserende midlertidige forskjeller som reverserer eller kan reverseres i samme periode er utlignet og nettoført.

### KLASSIFISERING OG VURDERING AV OMLØPSMIDLER

Omløpsmidler og kortsiktig gjeld omfatter normalt poster som forfaller til betaling innen ett år etter balansedagen, samt poster som knytter seg til varekretsløpet. Omløpsmidler vurderes til laveste verdi av anskaffelseskost og virkelig verdi.

### FORDRINGER

Kundefordringer og andre fordringer oppføres til pålydende etter fradrag for avsetning til forventet tap. Avsetning til tap gjøres på grunnlag av en individuell vurdering av de enkelte fordringene.

## Note 1 Aksjonærer

### AKSJEKAPITALEN I NOATUN NÆRNODE AS PR. 31.12 BESTÅR AV:

	Antall	Pålydende	Bokført
Ordinære aksjer	30 000	1,00	30 000
<b>Sum</b>	<b>30 000</b>		<b>30 000</b>

### EIERSTRUKTUR

De største aksjonærene i % pr. 31.12 var:

	Ordinære	Eierandel	Stemmeandel
Anett Benham	30 000	100,0	100,0
<b>Totalt antall aksjer</b>	<b>30 000</b>	<b>100,0</b>	<b>100,0</b>

### AKSJER OG OPSJONER EIET AV MEDLEMMER I STYRET OG DAGLIG LEDER:

Navn	Verv	Ordinære
Anett Benham	styreleder/daglig leder	30 000

## Note 2 Fortsatt drift

Resultatet for 2019 viser et underskudd på kr. -321 etter skatt, mot kr. -1 658 i 2018. Soliditeten og likviditeten er fortsatt god og det er ikke noe som indikerer at driften ikke kan fortsette. Noatun Nærnode ASs er for tiden ikke i drift. Det er forventet aktivitet i selskapet i årene fremover.



## Note 3 Lønnskostnader

Noatun Nærnode AS har ikke hatt lønns- eller personalkostnader i 2019 og det foreligger heller ingen slike forpliktelser.

## Note 4 Skatt

<u>Årets skattekostnad</u>	<u>2019</u>	<u>2018</u>
Resultatført skatt på ordinært resultat:		
Betalbar skatt	0	0
Endring i utsatt skattefordel	0	0
<b>Skattekostnad ordinært resultat</b>	<b>0</b>	<b>0</b>
Skattepliktig inntekt:		
Ordinært resultat før skatt	-321	-1 658
Permanente forskjeller	0	0
Endring i midlertidige forskjeller	0	0
<b>Skattepliktig inntekt</b>	<b>-321</b>	<b>-1 658</b>
Betalbar skatt i balansen:		
Betalbar skatt på årets resultat	0	0
<b>Sum betalbar skatt i balansen</b>	<b>0</b>	<b>0</b>

Skatteeffekten av midlertidige forskjeller og underskudd til fremføring som har gitt opphav til utsatt skatt og utsatte skattefordeler, spesifisert på typer av midlertidige forskjeller:

	<u>2019</u>	<u>2018</u>	<u>Endring</u>
Akkumulert fremførbart underskudd	-11 000	-10 679	321
Inngår ikke i beregningen av utsatt skatt	11 000	10 679	-321
<b>Grunnlag for utsatt skattefordel</b>	<b>0</b>	<b>0</b>	<b>0</b>
<b>Utsatt skattefordel (22 %)</b>	<b>0</b>	<b>0</b>	<b>0</b>

I henhold til God regnskapsskikk for små foretak balanseføres ikke utsatt skattefordel.