



ÅRSREGNSKAPET FOR REGNSKAPSÅRET 2021 - GENERELL INFORMASJON

Enheten

Organisasjonsnummer: 917 638 381
Organisasjonsform: Aksjeselskap
Foretaksnavn: CRANE NORWAY GROUP AS
Forretningsadresse: Sandnesveien 114
4312 SANDNES

Regnskapsår

Årsregnskapets periode: 01.01.2021 - 31.12.2021

Konsern

Mørselskap i konsern: Ja
Konsernregnskap lagt ved: Ja

Regnskapsregler

Regler for små foretak benyttet: Nei
Benyttet ved utarbeidelsen av årsregnskapet til selskapet: Regnskapslovens alminnelige regler
Benyttet ved utarbeidelsen av årsregnskapet til konsernet: Regnskapslovens alminnelige regler

Årsregnskapet fastsatt av kompetent organ

Bekreftet av representant for selskapet: Erga Revisjon as
Dato for fastsettelse av årsregnskapet: 24.02.2022

Grunnlag for avgivelse

År 2021: Årsregnskapet er elektronisk innlevert
År 2020: Tall er hentet fra elektronisk innlevert årsregnskap fra 2021

Det er ikke krav til at årsregnskapet m.v. som sendes til Regnskapsregisteret er undertegnet. Kontrollen på at dette er utført ligger hos revisor/enhetens øverste organ. Sikkerheten ivaretas ved at innsender har rolle/rettighet for innsending av årsregnskapet via Altinn, og ved at det bekreftes at årsregnskapet er fastsatt av kompetent organ.

Brønnøysundregistrene, 02.08.2023



Resultatregnskap

Beløp i: NOK	Note	2021	2020
RESULTATREGNSKAP			
Inntekter			
Salgsinntekt		26 240 868	14 694 328
Sum inntekter		26 240 868	14 694 328
Kostnader			
Lønnskostnad		8 337 650	7 821 442
Avskrivning på varige driftsmidler og immaterielle eiendeler		584 669	584 669
Annen driftskostnad		7 635 877	5 666 915
Sum kostnader		16 558 196	14 073 026
Driftsresultat		9 682 672	621 302
Finansinntekter og finanskostnader			
Inntekt på investering i datterselskap og tilknyttet selskap		67 684 000	62 000 000
Annen renteinntekt		59 077	9 250
Annen finansinntekt		265 300	0
Sum finansinntekter		68 008 377	62 009 250
Nedskrivning av finansielle eiendeler			5 370 412
Annen rentekostnad		0	34 974
Annen finanskostnad		6 632	
Sum finanskostnader		6 632	5 405 386
Netto finans		68 001 745	56 603 864
Ordinært resultat før skattekostnad		77 684 417	57 225 166
Skattekostnad på ordinært resultat		14 694 381	4 545 081
Ordinært resultat etter skattekostnad		62 990 036	52 680 085
Årsresultat		62 990 036	52 680 085
Overføringer og disponeringer			
Ordinært utbytte		40 000 000	15 000 000
Overføringer til/fra annen egenkapital		22 990 036	37 680 085
Sum overføringer og disponeringer		62 990 036	52 680 085



Resultatregnskap

Beløp i: NOK	Note	2021	2020
---------------------	-------------	-------------	-------------



Balanse

Beløp i: NOK	Note	2021	2020
BALANSE - EIENDELER			
Anleggsmidler			
Immaterielle eiendeler			
Varige driftsmidler			
Maskiner og anlegg			584 669
Sum varige driftsmidler			584 669
Finansielle anleggsmidler			
Investering i datterselskap		405 616 317	306 920 464
Investeringer i tilknyttet selskap		3 200 000	
Investeringer i aksjer og andeler		330 250	330 250
Sum finansielle anleggsmidler		409 146 567	307 250 714
Sum anleggsmidler		409 146 567	307 835 383
Omløpsmidler			
Varer			
Fordringer			
Kundefordringer		174 919	169 128
Konsernfordringer		101 636 624	78 598 423
Sum fordringer		101 811 543	78 767 551
Bankinnskudd, kontanter og lignende			
Bankinnskudd, kontanter og lignende		60 501 389	51 540 592
Sum bankinnskudd, kontanter og lignende		60 501 389	51 540 592
Sum omløpsmidler		162 312 932	130 308 143
SUM EIENDELER		571 459 499	438 143 526

BALANSE - EGENKAPITAL OG GJELD

Egenkapital



Balanse

Beløp i: NOK	Note	2021	2020
Innskutt egenkapital			
Selskapskapital		7 442 469	6 389 361
Beholdning av egne aksjer		-51 115	-51 115
Overkurs		374 563 209	290 616 317
Sum innskutt egenkapital		381 954 563	296 954 563
Opptjent egenkapital			
Annen egenkapital		112 558 696	89 568 660
Sum opptjent egenkapital		112 558 696	89 568 660
Sum egenkapital		494 513 259	386 523 223
Gjeld			
Langsiktig gjeld			
Utsatt skatt		351 655	538 474
Sum avsetninger for forpliktelser		351 655	538 474
Annen langsiktig gjeld			
Sum langsiktig gjeld		351 655	538 474
Kortsiktig gjeld			
Leverandørgjeld		1 122 242	338 981
Betalbar skatt		14 881 200	1 820 508
Skyldige offentlige avgifter		3 190 567	453 247
Utbytte		40 000 000	15 000 000
Kortsiktig konserngjeld		15 558 359	33 015 202
Annen kortsiktig gjeld		1 842 217	453 891
Sum kortsiktig gjeld		76 594 585	51 081 829
Sum gjeld		76 946 240	51 620 303
SUM EGENKAPITAL OG GJELD		571 459 499	438 143 526



Konsernets resultatregnskap

Beløp i: NOK	Note	2021	2020
RESULTATREGNSKAP			
Inntekter			
Salgsinntekt		873 365 588	529 949 716
Annen driftsinntekt		13 547 731	52 743 631
Sum inntekter		886 913 319	582 693 347
Kostnader			
Varekostnad		189 745 572	94 212 976
Lønnskostnad		283 502 992	201 857 179
Avskrivning på varige driftsmidler og immaterielle eiendeler		120 728 900	94 466 802
Nedskrivning av varige driftsmidler og immaterielle eiendeler		5 000 000	0
Annen driftskostnad		191 996 147	133 595 975
Sum kostnader		790 973 611	524 132 932
Driftsresultat		95 939 708	58 560 415
Finansinntekter og finanskostnader			
Annen renteinntekt		402 518	450 643
Annen finansinntekt		9 377 229	5 123 504
Sum finansinntekter		9 779 747	5 574 147
Annen rentekostnad		9 264 257	9 913 854
Annen finanskostnad		4 648 158	4 188 933
Sum finanskostnader		13 912 415	14 102 787
Netto finans		-4 132 668	-8 528 640
Ordinært resultat før skattekostnad		91 807 040	50 031 775
Skattekostnad på ordinært resultat		20 768 789	11 149 961
Ordinært resultat etter skattekostnad		71 038 251	38 881 814
Årsresultat		71 038 251	38 881 814
Minoritetsinteresser		1 438 983	-345 342
Årsresultat etter minoritetsinteresser		69 599 268	39 227 156



Konsernets resultatregnskap

Beløp i: NOK	Note	2021	2020
Overføringer og disponeringer			
Overføring til/fra fond		29 283 268	24 227 156
Ordinært utbytte		40 316 000	15 000 000
Sum overføringer og disponeringer		69 599 268	39 227 156



Konsernets balanse

Beløp i: NOK	Note	2021	2020
BALANSE - EIENDELER			
Anleggsmidler			
Immaterielle eiendeler			
Goodwill		26 400 000	0
Sum immaterielle eiendeler		26 400 000	0
Varige driftsmidler			
Maskiner og anlegg		547 683 421	436 838 746
Driftsløsøre, inventar, verktøy, kontormaskiner og lignende		186 897 144	117 405 288
Sum varige driftsmidler		734 580 565	554 244 034
Finansielle anleggsmidler			
Investeringer i tilknyttet selskap		3 434 551	
Investeringer i aksjer og andeler		356 650	330 250
Andre fordringer		310 512	63 000
Sum finansielle anleggsmidler		4 101 713	393 250
Sum anleggsmidler		765 082 278	554 637 284
Omløpsmidler			
Varer			
Fordringer			
Kundefordringer		148 357 166	77 759 637
Andre fordringer		5 814 876	1 622 292
Sum fordringer		154 172 042	79 381 929
Bankinnskudd, kontanter og lignende			
Bankinnskudd, kontanter og lignende		126 170 854	104 376 975
Sum bankinnskudd, kontanter og lignende		126 170 854	104 376 975
Sum omløpsmidler		280 342 896	183 758 904
SUM EIENDELER		1 045 425 174	738 396 188



Konsernets balanse

Beløp i: NOK	Note	2021	2020
BALANSE - EGENKAPITAL OG GJELD			
Egenkapital			
Innskutt egenkapital			
Selskapskapital		7 442 469	6 389 361
Beholdning av egne aksjer		-51 115	-51 115
Sum innskutt egenkapital		7 391 354	6 338 246
Opptjent egenkapital			
Fond		303 638 562	190 643 332
Minoritetsinteresser		10 850 575	1 985 341
Sum opptjent egenkapital		314 489 137	192 628 673
Sum egenkapital		321 880 491	198 966 919
Gjeld			
Langsiktig gjeld			
Utsatt skatt		54 743 862	48 959 587
Sum avsetninger for forpliktelser		54 743 862	48 959 587
Annen langsiktig gjeld			
Gjeld til kredittinstitusjoner		474 132 356	387 535 392
Sum annen langsiktig gjeld		474 132 356	387 535 392
Sum langsiktig gjeld		528 876 218	436 494 979
Kortsiktig gjeld			
Gjeld til kredittinstitusjoner		11 346 788	7 340 909
Leverandørgjeld		47 432 199	18 742 224
Betalbar skatt		18 328 909	2 852 773
Skyldige offentlige avgifter		39 650 021	28 242 853
Utbytte		40 316 000	15 000 000
Annen kortsiktig gjeld		37 594 548	30 755 531
Sum kortsiktig gjeld		194 668 465	102 934 290
Sum gjeld		723 544 683	539 429 269
SUM EGENKAPITAL OG GJELD		1 045 425 174	738 396 188



ERGA REVISJON as



Erga Revisjon as

Org.nr. 980 024 679 – mva

Statsautoriserte revisorer

Medlem av Den norske Revisorforening

Til generalforsamlingen i Crane Norway Group AS

Uavhengig revisors beretning

Konklusjon

Vi har revidert Crane Norway Group AS sitt årsregnskap som består av:

- selskapsregnskapet, som består av balanse per 31. desember 2021, resultatregnskap og kontantstrømoppstilling for regnskapsåret avsluttet per denne datoen og noter til årsregnskapet, herunder et sammendrag av viktige regnskapsprinsipper, og
- konsernregnskapet, som består av balanse per 31. desember 2021, resultatregnskap og kontantstrømoppstilling for regnskapsåret avsluttet per denne datoen og noter til årsregnskapet, herunder et sammendrag av viktige regnskapsprinsipper.

Etter vår mening

- oppfyller årsregnskapet gjeldende lovkrav,
- gir selskapsregnskapet et rettviseende bilde av selskapets finansielle stilling per 31. desember 2021 og av dets resultat og kontantstrømmer for regnskapsåret avsluttet per denne datoen i samsvar med regnskapslovens regler og god regnskapsskikk i Norge, og
- gir konsernregnskapet et rettviseende bilde av konsernets finansielle stilling per 31. desember 2021 og av dets resultater og kontantstrømmer for regnskapsåret avsluttet per denne datoen i samsvar med regnskapslovens regler og god regnskapsskikk i Norge.

Grunnlag for konklusjonen

Vi har gjennomført revisjonen i samsvar med de internasjonale revisjonsstandardene International Standards on Auditing (ISA-ene). Våre oppgaver og plikter i henhold til disse standardene er beskrevet nedenfor under Revisors oppgaver og plikter ved revisjonen av årsregnskapet. Vi er uavhengige av selskapet og konsernet slik det kreves i lov, forskrift og International Code of Ethics for Professional Accountants (inkludert internasjonale uavhengighetsstandarder) utstedt av the International Ethics Standards Board for Accountants (IESBA-reglene), og vi har overholdt våre øvrige etiske forpliktelser i samsvar med disse kravene. Innhentet revisjonsbevis er etter vår vurdering tilstrekkelig og hensiktsmessig som grunnlag for vår konklusjon.

Adresse:

Jens Zetlitzgt. 47
4008 Stavanger

Web: erga.no
Tlf: 51 51 03 70



Dette dokumentet er signert med PAdES-formatet (PDF Advanced Electronic Signatures) av Signicat. Dette sikrer dokumentet og dets vedlegg mot endringer etter signering.

SIGNICAT



ERGA REVISJON as



Øvrig informasjon

Styret og daglig leder (ledelsen) er ansvarlige for informasjonen i årsberetningen. Vår konklusjon om årsregnskapet ovenfor dekker ikke informasjonen i årsberetningen.

I forbindelse med revisjonen av årsregnskapet er det vår oppgave å lese årsberetningen. Formålet er å vurdere hvorvidt det foreligger vesentlig inkonsistens mellom årsberetningen og årsregnskapet og den kunnskap vi har opparbeidet oss under revisjonen av årsregnskapet, eller hvorvidt informasjon i årsberetningen ellers fremstår som vesentlig feil. Vi har plikt til å rapportere dersom årsberetningen fremstår som vesentlig feil. Vi har ingenting å rapportere i så henseende.

Basert på kunnskapen vi har opparbeidet oss i revisjonen, mener vi at årsberetningen

- er konsistent med årsregnskapet og
- inneholder de opplysninger som skal gis i henhold til gjeldende lovkrav.

Ledelsens ansvar for årsregnskapet

Ledelsen er ansvarlig for å utarbeide årsregnskapet til Crane Norway Group AS og for at det gir et rettviseende bilde i samsvar med regnskapslovens regler og god regnskapsskikk i Norge. Ledelsen er også ansvarlig for slik intern kontroll som den finner nødvendig for å kunne utarbeide et årsregnskap som ikke inneholder vesentlig feilinformasjon, verken som følge av misligheter eller utilsiktede feil.

Ved utarbeidelsen av årsregnskapet må ledelsen ta standpunkt til selskapets og konsernets evne til fortsatt drift og opplyse om forhold av betydning for fortsatt drift. Forutsetningen om fortsatt drift skal legges til grunn for årsregnskapet så lenge det ikke er sannsynlig at virksomheten vil bli avvirket.

Revisors oppgaver og plikter ved revisjonen av årsregnskapet

Vårt mål er å oppnå betryggende sikkerhet for at årsregnskapet som helhet ikke inneholder vesentlig feilinformasjon, verken som følge av misligheter eller utilsiktede feil, og å avgi en revisjonsberetning som inneholder vår konklusjon. Betryggende sikkerhet er en høy grad av sikkerhet, men ingen garanti for at en revisjon utført i samsvar med ISA-ene, alltid vil avdekke vesentlig feilinformasjon som eksisterer. Feilinformasjon kan oppstå som følge av misligheter eller utilsiktet feil. Feilinformasjon blir vurdert som vesentlig dersom den enkeltvis eller samlet med rimelighet kan forventes å påvirke økonomiske beslutninger som brukerne foretar basert på årsregnskapet.

For videre beskrivelse av revisors oppgaver og plikter vises det til:

<https://revisorforeningen.no/revisjonsberetninger>

Stavanger, 24. februar 2022

Erga Revisjon as

Konrad Skulstad
Statsautorisert revisor
(elektronisk signert)





Elektronisk signatur

Signert av

Skulstad, Konrad

Norwegian BankID

Dato og tid

(UTC+01:00) Amsterdam, Berlin, Bern, Rome, Stockholm, Vienna

24.02.2022 16.28.32

Dette dokumentet er signert med elektronisk signatur. En elektronisk signatur er juridisk forpliktende på samme måte som en håndskrevet signatur på papir. Denne siden er lagt til dokumentet for å vise grunnleggende informasjon om signaturen(e), og på de foregående sidene kan du lese dokumentet som er signert. Vedlagt finnes også en PDF med signatordetaljer, og en XML-fil med innholdet i den elektroniske signatur(e). Vedleggene kan brukes for å verifisere gyldigheten av dokumentets signatur ved behov.



Crane Norway Group AS

Selskaps- og konsernregnskap for 2021

**Crane Norway Group AS**
Selskaps- og konsernregnskap for 2021

Resultatregnskap					
Morselskap			Note	Konsern	
2020	2021			2021	2020
14 694 328	26 240 868	Salgsinntekt		873 365 588	529 949 716
0	0	Annen driftsinntekt		13 547 731	52 743 631
14 694 328	26 240 868	Sum driftsinntekter		886 913 319	582 693 347
0	0	Varekostnad		189 745 572	94 212 976
7 821 442	8 337 650	Lønnskostnad	2	283 502 992	201 857 179
584 669	584 669	Avskr. på varige driftsm. og immat. eiend.	4	120 728 900	94 466 802
0	0	Nedskrivning varige driftsmidler	4	5 000 000	0
5 666 915	7 635 877	Andre driftskostnader	2	191 996 147	133 595 975
14 073 026	16 558 196	Sum driftskostnader		790 973 611	524 132 932
621 302	9 682 672	Driftsresultat		95 939 708	58 560 415
62 000 000	67 684 000	Inntekt på investering i datterselskap		0	0
0	265 300	Annen finansinntekt		9 377 229	5 123 504
9 250	59 077	Annen renteinntekt		402 518	450 643
-34 974	0	Annen rentekostnad		-9 264 257	-9 913 854
-5 370 412	0	Nedskrivning aksjer i datterselskap		0	0
0	-6 632	Annen finanskostnad		-4 648 158	-4 188 933
56 603 864	68 001 745	Resultat av finansposter		-4 132 668	-8 528 640
57 225 166	77 684 417	Ordinært resultat før skattekostnad		91 807 040	50 031 775
-4 545 081	-14 694 381	Skattekostnad på ordinært resultat	7	-20 768 789	-11 149 961
52 680 085	62 990 036	Ordinært resultat/Resultat før min.int.		71 038 251	38 881 814
		Minoritetsinteresser	8	1 438 983	-345 342
		Årsresultat etter minoritetsinteresser		69 599 268	39 227 156
		Disponering av årsresultatet			
37 680 085	22 990 036	Til/fra annen egenkapital	8	29 283 268	24 227 156
15 000 000	40 000 000	Avsatt utbytte	8	40 316 000	15 000 000
52 680 085	62 990 036	Sum disponering		69 599 268	39 227 156

Crane Norway Group AS
Selskaps- og konsernregnskap for 2021





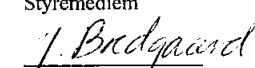


Morselskap		Eiendeler		Konsern	
2020	2021		Note	2021	2020
		Anleggsmidler			
		Immaterielle eiendeler			
0	0	Goodwill	4	26 400 000	0
0	0	Sum immaterielle eiendeler		26 400 000	0
		Varige driftsmidler			
584 669	0	Maskiner og anlegg	4	547 683 421	436 838 746
		Driftsløsøre, inventar	4	186 897 144	117 405 288
584 669	0	Sum varige driftsmidler		734 580 565	554 244 034
		Finansielle anleggsmidler			
306 920 464	405 616 317	Investering i datterselskap	5	0	0
0	3 200 000	Investering i tilknyttet selskap		3 434 551	0
330 250	330 250	Investering i aksjer og andeler		356 650	330 250
0	0	Lån til selskap i samme konsern	3, 9	0	0
0	0	Andre fordringer		310 512	63 000
0	0	Langsiktige fordringer		0	0
307 250 714	409 146 567	Sum finansielle anleggsmidler		4 101 713	393 250
307 835 383	409 146 567	Sum anleggsmidler		765 082 278	554 637 284
		Omløpsmidler			
		Fordringer			
169 128	174 919	Kundefordringer	3, 9	148 357 166	77 759 637
78 598 423	101 636 624	Kortsiktige fordringer til selskap i samme konsern	3, 9	0	0
0	0	Andre fordringer	9	5 814 876	1 622 292
78 767 551	101 811 543	Sum fordringer		154 172 042	79 381 929
51 540 592	60 501 389	Bankinnskudd, kontanter og lignende	11	126 170 854	104 376 975
130 308 143	162 312 932	Sum omløpsmidler		280 342 896	183 758 904
438 143 526	571 459 499	Sum eiendeler		1 045 425 174	738 396 188

Crane Norway Group AS
Selskaps- og konsernregnskap for 2021

Egenkapital og gjeld				
Morselskap			Konsern	
2020	2021	Note	2021	2020
Egenkapital				
Innskutt egenkapital				
6 389 361	7 442 469	8	7 442 469	6 389 361
-51 115	-51 115	8	-51 115	-51 115
290 616 317	374 563 209	8	0	0
<u>296 954 563</u>	<u>381 954 563</u>		<u>7 391 354</u>	<u>6 338 246</u>
Opptjent egenkapital				
89 568 660	112 558 696	8	0	0
0	0	8	303 638 562	190 643 332
0	0	8	10 850 575	1 985 341
<u>89 568 660</u>	<u>112 558 696</u>		<u>314 489 137</u>	<u>192 628 673</u>
<u>386 523 223</u>	<u>494 513 259</u>		<u>321 880 491</u>	<u>198 966 919</u>
Gjeld				
Avsetning for forpliktelser				
538 474	351 655	7	54 743 862	48 959 587
<u>538 474</u>	<u>351 655</u>		<u>54 743 862</u>	<u>48 959 587</u>
Annen langsiktig gjeld				
0	0	9,12	474 132 356	387 535 392
0	0		0	0
<u>0</u>	<u>0</u>		<u>474 132 356</u>	<u>387 535 392</u>
Kortsiktig gjeld				
0	0	9	11 346 788	7 340 909
338 981	1 122 242	3	47 432 199	18 742 224
1 820 508	14 881 200	7	18 328 909	2 852 773
453 247	3 190 567		39 650 021	28 242 853
13 295 400	0		0	0
19 719 802	15 558 359	3	0	0
15 000 000	40 000 000	8	40 316 000	15 000 000
453 891	1 842 217		37 594 548	30 755 531
<u>51 081 829</u>	<u>76 594 585</u>		<u>194 668 465</u>	<u>102 934 290</u>
<u>51 620 303</u>	<u>76 946 240</u>		<u>723 544 683</u>	<u>539 429 269</u>
<u>438 143 526</u>	<u>571 459 499</u>		<u>1 045 425 174</u>	<u>738 396 188</u>

Sandnes, 24. februar 2022

I styret for Crane Norway Group AS


Olav Stangeland
Styrets leder
Ivar Karl Nilsen
Styremedlem
Trond Helge Skretting
Daglig leder
Tommy Stangeland
Styremedlem
Jette Bredgaard
Styremedlem
Jens Jørgen Enggaard
Styremedlem
Bjørn Helge Bore
Styremedlem

Crane Norway Group AS
Kontantstrømsanalyse 2020

Kontantstrømanalyse				
Mor			Konsern	
2020	2021		2021	2020
Kontantstrømmer fra operasjonelle aktiviteter				
57 225 166	77 684 417	Resultat før skattekostnad	91 807 040	50 031 775
-6 639 705	-1 820 508	Periodens betalte skatt	-2 852 773	-13 923 643
0	0	Tap/gevinst ved salg av anleggsmidler	-15 222 293	-52 743 631
584 669	584 669	Ordinære avskrivninger	120 728 900	94 466 802
5 370 412	0	Nedskrivning aksjer i datterselskap	0	0
0	0	Nedskrivning driftsmidler	5 000 000	0
		Andel overskudd tilknyttet selskap	-234 551	0
-34 065	777 470	Endring i varel., kundeford. og leverandørgjeld	-54 595 477	18 468 253
-13 480	4 125 646	Endring i andre tidsavgrensningsposter	19 241 738	513 570
56 492 997	81 351 694	Netto kontantstrøm fra operasjonelle aktiviteter	163 872 584	96 813 126
Kontantstrømmer fra investeringsaktiviteter				
0	0	Innbetalinger ved salg av varige driftsmidler	18 505 881	71 341 583
0	0	Utbetalinger ved kjøp av varige driftsmidler/goodwill	-337 011 409	-193 429 968
0	0	Endring til finansiell leasing	0	0
0	0	Endringer i langsiktige lånefordringer	-24 033 061	60 000
0	0	Innbetaling ved salg av aksjer	0	0
0	-101 895 853	Utbetaling ved kjøp av aksjer	-3 200 000	0
0	-101 895 853	Netto kontantstrøm fra investeringsaktiviteter	-345 738 589	-122 028 385
Kontantstrømmer fra finansieringsaktiviteter				
0	85 000 000	Kapitalutvidelse	90 000 000	0
-2 926 334	0	Kjøp egne aksjer	0	-2 926 334
0	0	Endring konsernsammensetning	-87 981 352	0
0	0	Endring langsiktig gjeld	212 635 357	82 635 559
-35 087 393	-27 199 644	Endring i konsernmellomværende	0	0
0	0	Netto endring i kassekreditt	4 005 879	5 646 733
-18 602 150	-28 295 400	Utbetalt utbytte /konsernbidrag	-15 000 000	-15 000 000
-56 615 877	29 504 956	Netto kontantstrøm fra finansieringsaktiviteter	203 659 884	70 355 958
-122 880	8 960 797	Netto endring i kantar og kontantekvivalenter	21 793 879	45 140 699
51 663 472	51 540 592	Kantar og kontantekvivalenter 01.01	104 376 975	59 236 276
51 540 592	60 501 389	Kantar og kontantekvivalenter 31.12	126 170 854	104 376 975



Crane Norway Group AS Selskaps- og konsernregnskap for 2021

Note 1 - Regnskapsprinsipper

Årsregnskapet, som er utarbeidet av selskapets styre og ledelse, må leses i sammenheng med årsberetningen og revisjonsberetningen.

Årsregnskapet består av resultatregnskap, balanse, kontantstrømpoppstilling og noteopplysninger og er avlagt i samsvar med aksjelov, regnskapslov og god regnskapsskikk i Norge gjeldende pr. 31. desember.

Regnskapsprinsipper

Årsregnskapet er basert på de grunnleggende prinsipper om historisk kost, sammenlignbarhet, fortsatt drift, kongruens og forsiktighet. Transaksjoner regnskapsføres til verdien av vederlaget på transaksjonstidspunktet. Inntekter resultatføres når de er opptjent og kostnader sammenstilles med opptjente inntekter.

Ved anvendelse av regnskapsprinsipper og presentasjon av transaksjoner og andre forhold, legges det vekt på økonomiske realiteter, ikke bare juridisk form. Betingede tap som er sannsynlige og kvantifiserbare, kostnadsføres. Regnskapsprinsippene er utdypet nedenfor.

Konsolideringsprinsipper

Konsoliderte selskap

Konsernregnskapet omfatter de selskap hvor morselskapet og datterselskap direkte eller indirekte har bestemmende innflytelse. Konsernregnskapet viser selskapenes økonomiske stilling, resultat av årets virksomhet og kontantstrømmer som en samlet økonomisk enhet. Bestemmende innflytelse anses, i utgangspunktet, å foreligge når en direkte eller indirekte eier mer enn 50 % av den stemmeberettigede kapital. Selskap som eies midlertidig konsolideres ikke. Det er anvendt enhetlige regnskapsprinsipper for alle selskap som inngår i konsernet. Nyervervede datterselskap medtas fra det tidspunkt bestemmende innflytelse oppnås, og avhendede datterselskap medtas frem til avhendelsestidspunktet.

Eliminering av interne transaksjoner

Alle vesentlige transaksjoner og mellomværende mellom selskaper i konsernet er eliminert.

Eliminering av eierandeler i datterselskap

Eierandeler i datterselskaper er eliminert i konsernregnskapet etter oppkjøpsmetoden. Forskjellen mellom kostpris for eierandelene og bokført verdi av netto eiendeler på oppkjøpstidspunktet analyseres og henføres til de enkelte balanseposter i henhold til reell verdi. Eventuell ytterligere merpris som skyldes forventninger om fremtidig inntjening, aktiveres som goodwill og avskrives i resultatregnskapet i takt med de underliggende forhold og forventet økonomisk levetid.

Behandling av tilknyttede selskap

Med tilknyttede selskap menes selskap der konsernet har en eierandel på 20-50 %, hvor investeringen er av langvarig og strategisk karakter og hvor konsernet kan utøve en vesentlig innflytelse.

Det tilknyttede selskapet er vurdert etter kostmetoden i selskapsregnskapet. I konsernregnskapet brukes egenkapitalmetoden. Konsernets andel av resultatet i et tilknyttet selskap er basert på resultat etter skatt i det tilknyttede selskapet med fradrag for eventuelle avskrivninger på merverdier som skyldes at kostpris på eierandelene var høyere enn den ervervede andel av bokført egenkapital. I resultatregnskapet er andel av resultatet i tilknyttet selskap vist under finansposter. I balansen vises eierandeler i tilknyttede selskaper under anleggsmidler.



Crane Norway Group AS Selskaps- og konsernregnskap for 2021

Inntekts- og kostnadsføringstidspunkt (sammenstilling)

Inntekt resultatføres som hovedregel når den er opptjent. Utgifter sammenstilles med og kostnadsføres samtidig med de inntekter utgiftene kan henføres til. Utgifter som ikke kan henføres direkte til inntekter, kostnadsføres når de påløper.

Eiendeler og gjeld

Eiendeler/gjeld som knytter seg til varekretsløpet og poster som forfaller til betaling innen ett år etter balansedagen, er klassifisert som omløpsmidler/kortsiktig gjeld. Vurdering av omløpsmidler/kortsiktig gjeld skjer til laveste/høyeste verdi av anskaffelseskost og virkelig verdi. Virkelig verdi er definert som antatt fremtidig salgspris redusert med forventede salgskostnader. Andre eiendeler er klassifisert som anleggsmidler. Vurdering av anleggsmidler skjer til anskaffelseskost. Anleggsmidler som forringes avskrives. Dersom det finner sted en verdiendring som ikke er forbigående, foretas en nedskrivning av anleggsmidlet. Tilsvarende prinsipper legges normalt til grunn for gjeldsposter.

Kontantstrømoppstilling

Kontantstrømoppstillingen er utarbeidet etter den indirekte metoden. Kontanter og kontantekvivalenter omfatter kontanter og bankinnskudd.

Varige driftsmidler

Varige driftsmidler balanseføres og avskrives lineært over driftsmidlets forventede levetid. Vesentlige driftsmidler som består av betydelige komponenter med ulik levetid er dekomponert med ulik avskrivningstid for de ulike komponentene. Direkte vedlikehold av driftsmidler kostnadsføres løpende under driftskostnader, mens påkostninger eller forbedringer tillegges driftsmidlets kostpris og avskrives i takt med driftsmidlet. Dersom gjenvinnbart beløp av driftsmiddelet er lavere enn balanseført verdi foretas nedskrivning til gjenvinnbart beløp. Gjenvinnbart beløp er det høyeste av netto salgsverdi og verdi i bruk. Verdi i bruk er nåverdien av de fremtidige kontantstrømmene som eiendelen forventes å generere.

Investering i datterselskap

I selskapsregnskapet er investering i datterselskap vurdert til laveste av anskaffelseskost og virkelig verdi. I konsernregnskapet er investeringen medtatt etter egenkapitalmetoden.

Investering i tilknyttet selskap

I selskapsregnskapet er investering i tilknyttet selskap vurdert til laveste av anskaffelseskost og virkelig verdi. I konsernregnskapet er investeringen medtatt etter egenkapitalmetoden.

Varelager

Beholdninger av varer vurderes til det laveste av kostpris etter "først inn - først ut"-prinsippet og antatt salgspris. Kostpris for innkjøpte varer er anskaffelseskost.

Fordringer

Fordringer er oppført til pålydende med fradrag for forventede tap.

Markedsbaserte aksjer

Markedsbaserte aksjer som styres som en portefølje regnskapsføres til virkelig verdi.

Skattekostnad

Skattekostnaden i resultatregnskapet omfatter både periodens betalbare skatt og endring i utsatt skatt. Utsatt skatt er beregnet på grunnlag av de midlertidige forskjeller som eksisterer mellom



Crane Norway Group AS
Selskaps- og konsernregnskap for 2021

regnskapsmessige og skattemessige verdier, samt skattemessig underskudd til fremføring ved utgangen av regnskapsåret. Skatteøkende og skattereduserende midlertidige forskjeller som reverserer eller kan reversere i samme periode er utlignet.

Netto utsatt skattefordel balanseføres i den grad det er sannsynlig at denne kan bli nyttegjort.



Crane Norway Group AS Selskaps- og konsernregnskap for 2021

Note 2 Lønnskostnader / Antall ansatte / Godtgjørelser / Lån til ansatte / Pensjoner mm

Lønnskostnader mm.	Mor		Konsern	
	2021	2020	2021	2020
Lønninger	4 164 951	4 201 267	230 286 433	169 056 093
Folketrygdavgift	654 603	661 780	32 997 956	22 717 911
Styrehonorar	0	250 000	0	250 000
Pensjon	161 283	155 328	8 591 759	6 336 449
Andre personalkostnader	3 356 813	2 553 067	11 626 844	3 496 726
Lønnskostnader	8 337 650	7 821 442	283 502 992	201 857 179
Gjennomsnittlig antall ansatte	2	2	326	225

Ytelser til ledende personer	Daglig leder	Styret
Lønn	2 814 449	0
Annen godtgjørelse	162 791	0
Innskuddspensjon	76 917	0

Daglig leder har ingen bonus. Det er ingen avtaler om opsjoner eller lignende for daglig leder eller leder av styret, og heller ingen avtaler om særskilt vederlag ved opphør eller endring av ansettelsesforholdet eller vervet.

Konsernet er pliktig til å ha tjenstepensjonsordning og har opprettet slik ordning som oppfyller kravene etter denne lov.

Revisor

Revisjonshonoraret for morselskapet for 2021 utgjør kr 113 737. I tillegg kommer bistand i forbindelse med utarbeidelse av årsregnskap og ligningspapir med kr 44 350 og annen konsulentbistand med kr 67 200. Beløpene er eks. mva.

Revisjonshonoraret for konsernet for 2021 utgjør kr 631 462. I tillegg kommer bistand i forbindelse med utarbeidelse av årsregnskap og ligningspapir med kr 121 662 og annen konsulentbistand med kr 119 200. Beløpene er eks. mva.

Note 3 Mellomværende med selskap i samme konsern m.v. (Mor)

	Kundefordringer		Andre fordringer	
	2021	2020	2021	2020
Foretak i samme konsern	0	0	101 636 624	78 598 423
Sum	0	0	101 636 624	78 598 423

	Leverandørgjeld		Annen gjeld	
	2021	2020	2021	2020
Foretak i samme konsern	0	0	15 558 359	19 719 802
Sum	0	0	15 558 359	19 719 802

Det aller meste av salget i morselskapet er til konsernselskap.



Crane Norway Group AS

Selskaps- og konsernregnskap for 2021

Note 4 Varige driftsmidler og immaterielle eiendeler

Morselskap:	Driftsløsøre	Sum
Anskaffelseskost 01.01.	3 074 289	3 074 289
Tilgang kjøpte driftsmidler	0	0
Avgang	0	0
Anskaffelseskost 31.12.	3 074 289	3 074 289
Akkumulerte avskrivninger 01.01.	2 489 620	2 489 620
Årets avskrivninger	584 669	584 669
Akk. avskrivninger på avgang	0	0
Akkumulerte avskrivninger 31.12.	3 074 289	3 074 289
Bokført verdi 31.12.	0	0
Økonomisk levetid	3-5 år	
Avskrivningsplan	Lineær	

Konsern:	Driftsløsøre biler m.m	Maskiner	Goodwill	Sum
Anskaffelseskost 01.01.	262 050 530	896 806 026	0	1 158 856 556
Oppkjøp	50 231 185	198 079 604		248 310 789
Tilgang kjøpte driftsmidler	88 124 632	82 751 099	30 513 578	201 389 309
Avgang driftsmidler	-12 934 770	-33 618 229	0	-46 552 999
Anskaffelseskost 31.12.	387 471 577	1 144 018 500	30 513 578	1 562 003 655
Akkumulerte avskrivninger 1.1.	146 001 854	459 996 767	0	605 998 621
Oppkjøp	27 634 102	85 054 587	0	112 688 689
Årets avskrivninger	38 999 367	77 615 955	4 113 578	120 728 900
Årets nedskrivning	0	5 000 000	0	5 000 000
Avskrivninger på avgang	-12 060 890	-31 332 230	0	-43 393 120
Akkumulerte avskrivninger 31.12.	200 574 433	596 335 079	4 113 578	801 023 090
Bokført verdi 31.12.	186 897 144	547 683 421	26 400 000	760 980 565
Økonomisk levetid	3-8 år	8-12 år	5 år	
Avskrivningsplan	Lineær	Lineær	Lineær	

Bokført goodwill er oppstått i forbindelse med oppkjøp av datterselskap i konsernet. Goodwillposten refererer seg til merverdier ved oppkjøp av virksomhet. En avskrivningsperiode på 5 år gir et pålitelig uttrykk for økonomisk levetid.



Crane Norway Group AS Selskaps- og konsernregnskap for 2021

Note 5 Datterselskaper/selskaper innarbeidet i konsernregnskapet

Datterselskaper	Forretnings- kontor	Eierandel	Stemmeandel
Crane Norway Vest AS	Sandnes	100 %	100 %
Crane Norway Midt-Norge AS	Trondheim	100 %	100 %
Crane Norway Nord AS	Tromsø	100 %	100 %
Crane Norway Oslo AS	Oslo	100 %	100 %
Crane Norway Sør AS	Kristiansand	68 %	68 %
Crane Norway Engineering AS	Sandnes	100 %	100 %
Crane Norway AS	Sandnes	100 %	100 %
TM Kran AS	Sandnes	100 %	100 %
Kranringen AS	Skien	100 %	100 %
Kranentreprenøren AS	Skedsmokorset	55 %	55 %
Odda Kran AS	Odda	91 %	91 %
Norsk Kran AB	Årteborg (Sverige)	100 %	100 %

Note 6 Gjeld og obligasjoner

Gjeld som forfaller til betaling mer enn fem år etter regnskapsårets slutt :

	Mor 31.12.2021	Konsern 31.12.2021
Gjeld til kredittinstitusjoner	0	31 192 367



Crane Norway Group AS

Selskaps- og konsernregnskap for 2021

Note 7 Skatt

	Mor 2021	Mor 2020
Betalbar skatt fremkommer slik:		
Ordinært resultat før skattekostnad	77 684 417	57 225 166
Permanente forskjeller	27 525	63 880
Avgitt konsernbidrag	0	-13 295 400
Mottatt konsernbidrag	57 000 000	20 000 000
Mottatt utbytte/konsernbidrag	-67 949 300	-62 000 000
Nedskrivning aksjer	0	5 370 412
Endring midlertidige forskjeller	879 178	910 978
Benyttet underskudd til fremføring	0	0
Grunnlag betalbar skatt	67 641 820	8 275 036

Betalbar skatt på årets resultat	14 881 200	1 820 508
Sum betalbar skatt	14 881 200	1 820 508

	Mor 2021	Mor 2020	Konsern 2021	2020
Årets skattekostnad fremkommer slik:				
Betalbar skatt på årets resultat	14 881 200	1 820 508	18 328 909	2 852 773
Betalbar skatt på konsernbidrag	0	2 924 988	0	0
Brutto endring utsatt skatt	-186 819	-200 415	2 439 880	8 297 188
Årets totale skattekostnad	14 694 381	4 545 081	20 768 789	11 149 961

Betalbar skatt i balansen fremkommer slik:				
Betalbar skatt på årets resultat	14 881 200	1 820 508	18 328 909	4 870 276
Sum betalbar skatt	14 881 200	1 820 508	18 328 909	4 870 276

Spesifikasjon av grunnlag for utsatt skatt:

Varige driftsmidler	1 568 430	2 447 608	241 745 789	228 444 162
Fordring	0	0	-6 902 360	-4 632 441
Gevinst og tapskonto	0	0	0	0
Leieavtaler	0	0	27 816 062	0
Underskudd til fremføring	0	0	-13 873 280	-6 339 428
Andre forskjeller	30 000	0	30 000	8 549 443
Avsetning for forpliktelser	0	0	0	-3 500 000
Sum	1 598 430	2 447 608	248 816 211	222 521 736

Utsatt skatt/skattefordel (-)	351 655	538 474	54 739 566	48 954 782
Bokført utsatt skatt/utsatt skattefordel (-)	351 655	538 474	54 743 862	48 959 587

Sammenheng mellom skattekostnad og skatt beregnet som gjennomsnittelig nominell skattesats på resultat før skatt:

	Mor	
	Kroner	%
Skatt beregnet som gjennomsnittlig nominell skattesats på resultat før skatt	17 090 572	22,0 %
Effekt av 3 % utbytte	6 600	0,0 %
Effekt av permanente forskjeller	6 056	0,0 %
Effekt av mottatt utbytte	-2 408 846	-3,1 %
Skattekostnad i henhold til resultatregnskap	14 694 381	18,9 %



Crane Norway Group AS Selskaps- og konsernregnskap for 2021

Note 8 Egenkapital og aksjonærinformasjon (morselskap)

Mor	Aksjekapital	Overkurs	Annen EK	Egne aksjer	Sum
Egenkapital 01.01.	6 389 361	290 616 317	89 568 660	-51 115	386 523 223
Kapitalutvidelse	1 053 108	83 946 892	0		85 000 000
Avsatt utbytte			-40 000 000		-40 000 000
Årsresultat			62 990 036		62 990 036
Egenkapital 31.12.	7 442 469	374 563 209	112 558 696	-51 115	494 513 259

Aksjekapital og aksjonærinformasjon:

Aksjekapitalen i Crane Norway Group AS pr. 31.12. består av 7 055 912 A-aksjer à kr 1. og 386 557 B-aksjer à kr 1.

Eierstruktur

	Antall aksjer	Eierandel	Stemmeandel	Aksjeklasse
Stangeland Gruppen AS - styremedlem	3 527 956	47,40 %	47,40 %	A
Kranringen Holding AS - styremedlem	3 527 956	47,40 %	47,40 %	A
Boomtopp AS - daglig leder	79 867	1,07 %	1,07 %	B
Crane Norway Group AS	51 115	0,69 %	0,69 %	B
Kranjohan AS	51 115	0,69 %	0,69 %	B
Trond Bekken Strøm	51 115	0,69 %	0,69 %	B
Are Håvard Thyholdt	51 115	0,69 %	0,69 %	B
HJAH Invest AS	51 115	0,69 %	0,69 %	B
Tool Heavy Lift AS	51 115	0,69 %	0,69 %	B
	7 442 469	100 %	100 %	

Note 8 Egenkapital og aksjonærinformasjon (forts.)

Konsern

Konsern	Aksjekapital	Egne aksjer	Fond i konsernet	Minoritetsinteresser	Sum
Egenkapital 01.01.	6 389 361	-51 115	190 643 332	1 985 341	198 966 919
Kapitalutvidelse	1 053 108	0	83 946 892	5 000 000	90 000 000
Tilgang minoritet				2 742 251	2 742 251
Årsresultat			69 599 268	1 438 983	71 038 251
Kjøp aksjer direkte mot EK			-550 930	0	-550 930
Avsatt utbytte		0	-40 000 000	-316 000	-40 316 000
Egenkapital 31.12.	7 442 469	-51 115	303 638 562	10 850 575	321 880 491



Crane Norway Group AS Selskaps- og konsernregnskap for 2021

Note 9 Pantstillelser og garantiansvar

	Mor 31.12.2021	Konsern 31.12.2021
Balansført gjeld som er sikret ved pant ol.		
Langsiktig gjeld til kredittinstitusjoner	0	474 132 356
Kassakreditt	0	11 346 788
Sum	0	485 479 144
Balansført verdi av eiendeler stilt som sikkerhet for pantsikret gjeld:		
Maskiner og driftsløsøre	0	547 683 421
Fordringer	101 811 543	148 357 166
Sum	101 811 543	696 040 587
Garantiforpliktelser ikke regnskapsført:	0	12 493 000

Note 10 Trekkrettigheter mm

Konsernet har totalt sett en kassekreditt på 54 mill fordelt på alle selskapene. konsernet har totalt sett ikke trukket av denne.

Note 11 Bankinnskudd

Av selskapets bankinnskudd er kr 231 621 bundne skattetreksmidler.

Av konsernets bankinnskudd er kr 7 747 195 bundne skattetreksmidler.

Note 12 Finansiell risiko / markedsrisiko

Selskapet har ingen vesentlige transaksjoner i utenlandsk valuta og er således ikke eksponert for valutasingninger.

Renten på selskapets langsiktige gjeld er flytende. Finanskostnadene er avhengig av utviklingen i rentenivået så vel nasjonalt som internasjonalt, samt utviklingen i valutakursen.

Note 13 Virksomhetsområde og geografisk marked

Crane Norway Group AS konsernet har kun ett virksomhetsområde. Selskapets kundegruppe består i hovedsakelighet av norske selskaper, mens utførelsen av oppdragene skjer i helenNorge.



Crane Norway Group AS Selskaps- og konsernregnskap for 2021

Note 14 Leieavtaler

Bokført verdi av leasingavtaler

Estimert verdi av leasingforpliktelser 396 120 674

Leasingobjekter 491 273 285

Leasingutbetalinger

Leasingutbetaling 104 776 697

Fremtidige leasingutbetalinger

Nest regnskapsår 136 355 259

I år 2-5 228 573 048

Etter 5 år 31 192 367

Avdragstid på leasingforpliktelsen er 6-8 år avhengig av leasingobjektets levetid, samt størrelsen på investeringens kostpris. Gjennomsnittlig leasingrente ligger på ca 2 %.

Note 16 Aksjer og andeler i tilknyttet foretak m.v

<u>Firma</u>	<u>Kontor</u>	<u>Eierandel</u>	<u>Stemmeandel</u>	<u>Egenkapital</u> <u>31.12.2021</u>	<u>Resultat</u> <u>2021</u>
Taklift AS	Skien	35,00 %	35,00 %		

Note 17 Andre aksjer og andeler i andre foretak m.v

<u>Firma</u>	<u>Kontor</u>	<u>Eierandel</u>	<u>Anskaffelses-</u> <u>kost</u>	<u>Verdi i</u> <u>balansen</u>
Alta Logistics / Alta		16 %	330 250	330 250



ÅRSBERETNING 2021

Crane Norway Group AS

KONSERN:

Virksomhetens art:

Virksomheten til selskapet er investeringer i selskaper som driver med salg av tjenester knyttet til løft med mobilkraner og spesialtransport-tjenester. Selskapet har hovedkontor i Sandnes.

Crane Norway Group konsernet er en av Skandinavias største aktør innenfor mobilkraner og spesialtransport.

Konsernet disponerer nærmere 350 enheter innenfor mobilkraner, kranbiler og transportutstyr. Enhetene er lokalisert på nærmere 20 steder fra Kirkenes i Nord-Norge til Kristiansand i sør og Oslo i øst. Konsernet innehar mye lokalkunnskap og har solid ressurstilgang på utstyr og personell samt kort mobiliseringstid.

Gruppen skal ha kvalitetstenkning i alle ledd og alle oppdrag skal gjennomføres med høyeste grad av sikkerhet og kvalitet.

Fortsatt drift:

Selskapets regnskap er avlagt og basert på fortsatt drift. Styret forventer fortsatt høyt aktivitetsnivå de neste årene.

Arbeidsmiljø og personale:

Antall ansatte var 3 pr. 31.12.2021 samme som pr.1.1.2021. Arbeidsmiljøet er godt. Sykefraværet var totalt 0 % i 2021.

Antall ansatte var 346 i konsernet pr. 31.12.2021. Sykefraværet var på totalt 4,5% i 2021.

I 2021 hadde selskapet ingen skader som resulterte i fraværsdager. Arbeidsmiljøutvalget har satt i verk flere forebyggende tiltak med hovedmålsetting for å unngå personskader.

Styret vil fremheve arbeidsmoralen hos våre ansatte og de positive holdninger som utvises i det daglige arbeid. Styret arbeider for å opprettholde sitt renommé som selskapet kan beholde og videreutvikle.

Selskapet har policy som tar sikte på at det ikke forekommer forskjellsbehandling grunnet kjønn. Bransjen domineres likevel av mannlige arbeidstakere og det er mangel på kvalifiserte kvinnelige søkere. Av selskapets ansatte er 0 kvinner. Av styrets 6 medlemmer er det 1 kvinne.

Selskapet har ikke hatt noen spesielle FOU prosjekter i regnskapsåret 2021.

Miljørapportering:

Utslipp fra anleggsmaskiner, inkl. stoffer som kan innebære miljøskader er innenfor de krav myndighetene stiller. Selskapets virksomhet er ikke regulert av konsesjoner eller pålegg.

Fremtidig utvikling:

Konsernet har i 2021 kjøpt Odda Kran AS, Kranringen AS og Kranentreprenøren AS, og således fått økt kapasitet og nye markeder. I tillegg har BMS komnt inn som aksjonær, og med BMS har konsernet styrket kompetanse og tilgang på maskiner og utstyr. Selskapets styre forventer høy kapasitetsutnyttelse i 2022, og forventer vekst i markedet.



Selskapet disponerer maskinelle ressurser av høyeste kvalitet og personell med fagbrev. Styret ser på positive og motiverte medarbeidere som avgjørende for å opprettholde markedsposisjonen fremover.

Det legges vekt på at selskapet skal utføre alle arbeidsoppdrag til den kvalitet kunden forventer, noe som igjen skal medføre at Crane Norway Group AS oppfattes som en solid og pålitelig samarbeidspartner over tid.

Resultat, investeringer, finansiering og likviditet:

Driftsinntekter for 2021 ble kr. 26,2 mill. mot kr. 14,7 mill. i 2020. Årets overskudd etter skatt utgjør kr. 63,0 mill. som er en økning på kr. 10,3 mill. sammenlignet med 2020.

Driftsinntekter for konsernet i 2021 ble 886,9 mill.kr. mot 582,7 mill.kr. i 2020. Etter skattekostnad på kr 20 768 789 og minoritetsinteresser viser årets resultat et overskudd på Kr. 69 599 268.

Samlet kontantstrøm fra operasjonelle aktiviteter i morselskapet viser 81,4 mill.kr. De samlede investeringene i selskapet i 2021 var kr. 0 mill. For konsernet er samlet kontantstrøm fra operasjonelle aktiviteter 163,9 mill.kr. Netto kontantstrøm fra investeringsaktiviteter er – 345,7 mill.kr.

Selskapets likviditetsbeholdning pr. 31.12.2021 var kr. 60,5 mill. Selskapets evne til egenfinansiering av løpende investeringer (fornyelse) anses god. Konsernets likviditetsbeholdning pr. 31.12.2021 var 126,2 mill.kr. Konsernets evne til egenfinansiering av løpende investeringer er god.

Selskapet finansielle stilling er tilfredsstillende. Sum kortsiktig gjeld per 31.12.2021 er kr. 76,6 mill. sammenlignet med omløpsmidler på kr. 162,3 mill. Selskapets kortsiktige gjeld utgjorde 99,5% av samlet gjeld per 31.12.2021. Konsernets kortsiktige gjeld utgjorde 27 % av samlet gjeld pr. 31.12.2021.

Totalkapitalen var ved utgangen av året kr. 571,5 mill., sammenlignet med kr. 438,1 mill. året før. For konsernet var totalkapitalen kr 1 045,4 mill, mot kr 738,4 mill året før.

Bokført egenkapital er kr. 494,5 mill. pr. 31.12.2021. For konsernet utgjør bokført egenkapital Kr. 321,9 pr. 31.12.2021.

Finansiell risiko:

Konjunktur- og operativ risiko:

Selskapet er utsatt for risiko i forbindelse med endring i konjunkturer og rammebetingelser generelt. Endring av disse kan føre til overkapasitet for bransjen. Selskapet inngår store langsiktige kontrakter for å redusere denne risikoen, samtidig som det er kontinuerlig fokus på kostnadsstyring.

Finansiell- og kredittrisiko:

Selskapet er lite eksponert for endringer i valutakurser da tilnærmet alle inntekter går i norske kroner. Risiko for at våre motparter ikke har økonomisk evne til å oppfylle sine forpliktelser anses lav, da det historisk sett har vært lite tap på fordringer. Brutto kredittrisiko på balansedagen er 148,4 mill.kr (eks. fordringer på konsernselskaper).



Likviditetsrisiko:

Styret vurderer likviditeten i selskapet som god, og det er ikke besluttet å innføre tiltak som endrer likviditetsrisikoen.

Diskriminering

Diskrimineringslovens formål er å fremme likestilling, sikre like muligheter og rettigheter og å hindre diskriminering på grunn av etnisitet, nasjonal opprinnelse, avstamning, hudfarge, språk, religion og livssyn. Konsernet arbeider aktivt, målrettet og planmessig for å fremme lovens formål innenfor vår virksomhet. Aktivitetene omfatter blant annet rekruttering, lønns- og arbeidsvilkår, forfremmelse, utviklingsmuligheter og beskyttelse mot trakassering.

Selskapet har som mål å være en arbeidsplass hvor det ikke forekommer diskriminering på grunn av nedsatt funksjonsevne. Selskapet arbeider aktivt og målrettet for å utforme og tilrettelegge de fysiske forholdene slik at virksomhetens ulike funksjoner kan benyttes av flest mulig. For arbeidstakere eller arbeidssøkere med nedsatt funksjonsevne foretas det individuell tilrettelegging av arbeidsplass og arbeidsoppgaver.


Årsresultat og disponeringer:

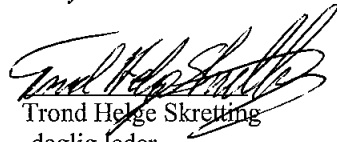
Styret foreslår at årets overskudd på kr 62 990 036,- disponeres slik:


Til/fra annen egenkapital	kr	22 990 036,-
Til utbytte	<u>kr</u>	<u>40 000 000,-</u>
Sum disponert	kr.	62 990 036,-


Sandnes, 24. februar 2022


I styret for
Crane Norway Group AS

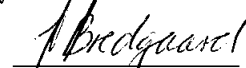

Olav Stangeland
- Styrets leder -



Trond Helge Skretting
-daglig leder-


Bjørn Helge Bore
-Styremedlem-


Ivar Karl Nilsen
-Styremedlem-


Jens Jørgen Enggaard
-Styremedlem-


Jette Bredgaard
-Styremedlem-


Tommy Stangeland
-Styremedlem-