



ÅRSREGNSKAPET FOR REGNSKAPSÅRET 2023 - GENERELL INFORMASJON

Enheten

Organisasjonsnummer: 912 022 560
Organisasjonsform: Aksjeselskap
Foretaksnavn: IDA HOLDING AS
Forretningsadresse: Per Waalers vei 1
1360 FORNEBU

Regnskapsår

Årsregnskapets periode: 01.01.2023 - 31.12.2023

Konsern

Morselskap i konsern: Nei

Regnskapsregler

Regler for små foretak benyttet: Ja
Benyttet ved utarbeidelsen av årsregnskapet til selskapet: Regnskapslovens alminnelige regler

Årsregnskapet fastsatt av kompetent organ

Bekreftet av representant for selskapet: Ida Johnsen
Dato for fastsettelse av årsregnskapet: 18.06.2024

Grunnlag for avgivelse

År 2023: Årsregnskapet er elektronisk innlevert
År 2022: Tall er hentet fra elektronisk innlevert årsregnskap fra 2023

Det er ikke krav til at årsregnskapet m.v. som sendes til Regnskapsregisteret er undertegnet. Kontrollen på at dette er utført ligger hos revisor/enhetens øverste organ. Sikkerheten ivaretas ved at innsender har rolle/rettighet for innsending av årsregnskapet via Altinn, og ved at det bekreftes at årsregnskapet er fastsatt av kompetent organ.

Brønnøysundregistrene, 20.06.2025



Resultatregnskap

Beløp i: NOK	Note	2023	2022
RESULTATREGNSKAP			
Kostnader			
Avskrivninger	2	15 609	9 000
Annen driftskostnad		55 055	7 146
Sum kostnader		70 664	16 146
Driftsresultat		-70 664	-16 146
Finansinntekter og finanskostnader			
Inntekt på investering i tilknyttet selskap		59 211	
Annen renteinntekt		699 654	9 779
Annen finansinntekt	3	11 565 590	70 792
Sum finansinntekter		12 324 456	80 571
Annen finanskostnad	3	370 902	2 474
Sum finanskostnader		370 902	2 474
Netto finans		11 953 554	78 098
Ordinært resultat før skattekostnad		11 882 889	61 952
Skattekostnad på resultat	4	153 285	
Ordinært resultat etter skattekostnad		11 729 604	61 952
Årsresultat	5	11 729 604	61 952
Årsresultat etter minoritetsinteresser		11 729 604	61 952
Totalresultat		11 729 604	61 952
Overføringer og disponeringer			
Ordinært utbytte		3 000 000	3 000 000
Ekstraordinært utbytte			7 000 000
Avsatt til annen egenkapital		8 729 604	-9 938 048
Sum overføringer og disponeringer		11 729 604	61 952



Balanse

Beløp i: NOK	Note	2023	2022
BALANSE - EIENDELER			
Anleggsmidler			
Immaterielle eiendeler			
Varige driftsmidler			
Driftsløsøre, inventar o.a. utstyr	2	53 331	68 940
Sum varige driftsmidler		53 331	68 940
Finansielle anleggsmidler			
Investeringer i tilknyttet selskap	6	1	1
Investeringer i aksjer og andeler	7	24 447 663	20 753 475
Sum finansielle anleggsmidler		24 447 664	20 753 476
Sum anleggsmidler		24 500 995	20 822 416
Omløpsmidler			
Varer			
Fordringer			
Andre kortsiktige fordringer		1 005 216	106 000
Sum fordringer		1 005 216	106 000
Investeringer			
Markedsbaserte aksjer	3	3 073 103	663 310
Sum investeringer		3 073 103	663 310
Bankinnskudd, kontanter og lignende			
Bankinnskudd		2 903 438	1 010 885
Sum bankinnskudd, kontanter og lignende		2 903 438	1 010 885
Sum omløpsmidler		6 981 756	1 780 196
SUM EIENDELER		31 482 751	22 602 611

BALANSE - EGENKAPITAL OG GJELD



Balanse

Beløp i: NOK	Note	2023	2022
Egenkapital			
Innskutt egenkapital			
Aksjekapital	8	30 000	30 000
Sum innskutt egenkapital		30 000	30 000
Opptjent egenkapital			
Annen egenkapital		28 299 466	19 569 861
Sum opptjent egenkapital		28 299 466	19 569 861
Sum egenkapital	5	28 329 466	19 599 861
Gjeld			
Langsiktig gjeld			
Utsatt skatt	4	759	
Sum avsetninger for forpliktelser		759	
Annen langsiktig gjeld			
Sum langsiktig gjeld		759	0
Kortsiktig gjeld			
Leverandørgjeld			2 750
Betalbar skatt	4	152 526	
Utbytte		3 000 000	3 000 000
Sum kortsiktig gjeld		3 152 526	3 002 750
Sum gjeld		3 153 285	3 002 750
SUM EGENKAPITAL OG GJELD		31 482 751	22 602 611



Brønnøysundregistrene

ÅRSREGNSKAP FOR REGNSKAPSÅRET 2023 - GENERELL INFORMASJON

Journalnummer: 2024 526218

Enheten

Organisasjonsnummer: 912 022 560
Organisasjonsform: Aksjeselskap
Foretaksnavn: IDA HOLDING AS
Forretningsadresse: Per Waalers vei 1
1360 FORNEBU

Regnskapsår

Årsregnskapets periode: 01.01.2023 - 31.12.2023

Konsern

Morselskap i konsern: Nei

Regnskapsregler

Regler for små foretak benyttet: Ja
Benyttet ved utarbeidelsen av
årsregnskapet til selskapet: Regnskapslovens alminnelige regler

Årsregnskapet fastsatt av kompetent organ

Bekreftet av representant for selskapet: Ida Johnsen
Dato for fastsettelse av årsregnskapet: 18.06.2024

Revisjon

Årsregnskapet er utarbeidet av ekstern
autorisert regnskapsfører: Ja
Ekstern autorisert regnskapsfører har i
løpet av regnskapsåret bistått ved den
løpende regnskapsføringen eller utført
andre tjenester for selskapet enn å
utarbeide årsregnskapet: Ja

Grunnlag for avgivelse

År 2023: Årsregnskap er elektronisk innlevert.
År 2022: Tall er hentet fra elektronisk innlevert årsregnskap fra 2023.

Det er ikke krav til at årsregnskapet m.v. som sendes til Regnskapsregisteret er undertegnet. Kontrollen på at dette er utført ligger hos revisor/enhetens øverste organ. Sikkerheten ivaretas ved at innsender har rolle/rettighet for innsending av årsregnskapet via Altinn, og ved at det bekreftes at årsregnskapet er fastsatt av kompetent organ.

Brønnøysundregistrene, 26.06.2024

Brønnøysundregistrene
Postadresse: Postboks 900, 8910 Brønnøysund
Telefon: 75 00 75 00
E-post: firmapost@brreg.no Internett: www.brreg.no
Organisasjonsnummer: 974 760 673



Organisasjonsnr: 912 022 560
IDA HOLDING AS

RESULTATREGNSKAP

Beløp i: NOK	Note	2023	2022
RESULTATREGNSKAP			
Kostnader			
Avskrivninger	2	15 609	9 000
Annen driftskostnad		55 055	7 146
Sum kostnader		70 664	16 146
Driftsresultat		-70 664	-16 146
Finansinntekter og finanskostnader			
Inntekt på investering i tilknyttet selskap		59 211	
Annen renteinntekt		699 654	9 779
Annen finansinntekt	3	11 565 590	70 792
Sum finansinntekter		12 324 456	80 571
Annen finanskostnad	3	370 902	2 474
Sum finanskostnader		370 902	2 474
Netto finans		11 953 554	78 098
Ordinært resultat før skattekostnad		11 882 889	61 952
Skattekostnad på resultat	4	153 285	
Ordinært resultat etter skattekostnad		11 729 604	61 952
Årsresultat	5	11 729 604	61 952
Årsresultat etter minoritetsinteresser		11 729 604	61 952
Totalresultat		11 729 604	61 952
Overføringer og disponeringer			
Ordinært utbytte		3 000 000	3 000 000
Ekstraordinært utbytte			7 000 000
Avsatt til annen egenkapital		8 729 604	-9 938 048
Sum overføringer og disponeringer		11 729 604	61 952



Organisasjonsnr: 912 022 560
IDA HOLDING AS

BALANSE

Beløp i: NOK **Note** **2023** **2022**

BALANSE - EIENDELER

Anleggsmidler Immaterielle eiendeler

Varige driftsmidler

Driftsløsøre, inventar o.
a. utstyr 2 53 331 68 940
Sum varige driftsmidler 53 331 68 940

Finansielle anleggsmidler

Investeringer i
tilknyttet selskap 6 1 1
Investeringer i aksjer og
andeler 7 24 447 663 20 753 475
Sum finansielle
anleggsmidler 24 447 664 20 753 476

Sum anleggsmidler 24 500 995 20 822 416

Omløpsmidler

Varer

Fordringer

Andre kortsiktige
fordringer 1 005 216 106 000
Sum fordringer 1 005 216 106 000

Investeringer

Markedsbaserte aksjer 3 3 073 103 663 310
Sum investeringer 3 073 103 663 310

Bankinnskudd, kontanter og lignende

Bankinnskudd 2 903 438 1 010 885
Sum bankinnskudd,
kontanter og lignende 2 903 438 1 010 885

Sum omløpsmidler 6 981 756 1 780 196

SUM EIENDELER 31 482 751 22 602 611

BALANSE - EGENKAPITAL OG GJELD

Egenkapital

Innskutt egenkapital

Aksjekapital 8 30 000 30 000
Sum innskutt egenkapital 30 000 30 000



Opptjent egenkapital			
Annen egenkapital		28 299 466	19 569 861
Sum opptjent egenkapital		28 299 466	19 569 861
Sum egenkapital	5	28 329 466	19 599 861
Gjeld			
Langsiktig gjeld			
Utsatt skatt	4	759	
Sum avsetninger for forpliktelser		759	
Annen langsiktig gjeld			
Sum langsiktig gjeld		759	0
Kortsiktig gjeld			
Leverandørgjeld			2 750
Betalbar skatt	4	152 526	
Utbytte		3 000 000	3 000 000
Sum kortsiktig gjeld		3 152 526	3 002 750
Sum gjeld		3 153 285	3 002 750
SUM EGENKAPITAL OG GJELD		31 482 751	22 602 611



Organisasjonsnr: 912 022 560
IDA HOLDING AS

NOTEOPPLYSNINGER - SELSKAP - alle poster oppgitt i hele tall

Note

1

Antall årsverk i regnskapsåret
0.00

Sum Beløp

Balanseført verdi 31.12. Varige driftsmidler Immaterielle eiend.

Konsernregnskap

Morselskapet sitt navn

Forretningskontor for morselskapet

Begrunnelse for at datterselskap er utelatt fra konsolideringen

Samlet beløp - tilknyttet selskap Årets Fjorårets

Samlet beløp - foretak i samme konsern Årets Fjorårets

Samlet beløp - foretak i samme konsern Årets Fjorårets

Samlet beløp - felles kontrollert virksomhet Årets Fjorårets

Pantstillelse Beløp

Beholdning av egne aksjer Antall Pålydende Andel av aksjek.



Årsregnskap 2023

Ida Holding AS

Resultatregnskap
Balanse
Noter til regnskapet

Org.nr.: 912 022 560



Resultatregnskap

Ida Holding AS

Driftsinntekter og driftskostnader	Note	2023	2022
Avskrivninger	2	15 609	9 000
Annen driftskostnad		55 055	7 146
Sum driftskostnader		70 664	16 146
Driftsresultat		-70 664	-16 146
Finansinntekter og finanskostnader			
Inntekt på investering i tilknyttet selskap		59 211	0
Annen renteinntekt		699 654	9 779
Annen finansinntekt	3	11 565 590	70 792
Annen finanskostnad	3	370 902	2 474
Resultat av finansposter		11 953 554	78 098
Resultat før skattekostnad		11 882 889	61 952
Skattekostnad på resultat	4	153 285	0
Resultat		11 729 604	61 952
Årsresultat	5	11 729 604	61 952
Overføringer			
Avsatt til utbytte		3 000 000	3 000 000
Ekstraordinært utbytte		0	7 000 000
Avsatt til annen egenkapital		8 729 604	-9 938 048
Sum overføringer		11 729 604	61 952



Balanse Ida Holding AS

Eiendeler	Note	2023	2022
Anleggsmidler			
Varige driftsmidler			
Driftsløsøre, inventar o.a. utstyr	2	53 331	68 940
Sum varige driftsmidler		<u>53 331</u>	<u>68 940</u>
Finansielle anleggsmidler			
Investeringer i tilknyttet selskap	6	1	1
Investeringer i aksjer og andeler	7	24 447 663	20 753 475
Sum finansielle anleggsmidler		<u>24 447 664</u>	<u>20 753 476</u>
Sum anleggsmidler		<u>24 500 995</u>	<u>20 822 416</u>
Omløpsmidler			
Fordringer			
Andre kortsiktige fordringer		1 005 216	106 000
Sum fordringer		<u>1 005 216</u>	<u>106 000</u>
Investeringer			
Investeringer i aksjer og andeler	3	3 073 103	663 310
Sum investeringer		<u>3 073 103</u>	<u>663 310</u>
Bankinnskudd		2 903 438	1 010 885
Sum omløpsmidler		<u>6 981 756</u>	<u>1 780 196</u>
Sum eiendeler		<u>31 482 751</u>	<u>22 602 611</u>

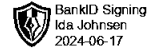


Balanse Ida Holding AS

Egenkapital og gjeld	Note	2023	2022
Egenkapital			
Innskutt egenkapital			
Aksjekapital	8	30 000	30 000
Sum innskutt egenkapital		<u>30 000</u>	<u>30 000</u>
Opptjent egenkapital			
Annen egenkapital		28 299 466	19 569 861
Sum opptjent egenkapital		<u>28 299 466</u>	<u>19 569 861</u>
Sum egenkapital	5	<u>28 329 466</u>	<u>19 599 861</u>
Gjeld			
Avsetning for forpliktelser			
Utsatt skatt	4	759	0
Sum avsetning for forpliktelser		<u>759</u>	<u>0</u>
Kortsiktig gjeld			
Leverandørgjeld		0	2 750
Betalbar skatt	4	152 526	0
Utbytte		3 000 000	3 000 000
Sum kortsiktig gjeld		<u>3 152 526</u>	<u>3 002 750</u>
Sum gjeld		<u>3 153 285</u>	<u>3 002 750</u>
Sum egenkapital og gjeld		<u>31 482 751</u>	<u>22 602 611</u>

Styret i Ida Holding AS

Ida Johnsen
styreleder/daglig leder



Ida Holding AS

Regnskapsprinsipper

Årsregnskapet er satt opp i samsvar med regnskapsloven og NRS 8 - God regnskapsskikk for små foretak.

Skatt

Skattekostnaden i resultatregnskapet omfatter både periodens betalbare skatt og endring i utsatt skatt. Utsatt skatt er beregnet med 22 % på grunnlag av de midlertidige forskjeller som eksisterer mellom regnskapsmessige og skattemessige verdier, samt ligningsmessig underskudd til fremføring ved utgangen av regnskapsåret. Skatteøkende og skattereduserende midlertidige forskjeller som reverserer eller kan reverseres i samme periode er utlignet og nettoført.

Klassifisering og vurdering av anleggsmidler

Anleggsmidler omfatter eiendeler bestemt til varig eie og bruk. Anleggsmidler er vurdert til anskaffelseskost. Varige driftsmidler balanseføres og avskrives over driftsmidlets økonomiske levetid.

Klassifisering og vurdering av omløpsmidler

Omløpsmidler og kortsiktig gjeld omfatter normalt poster som forfaller til betaling innen ett år etter balansedagen, samt poster som knytter seg til varekretsløpet. Omløpsmidler vurderes til laveste verdi av anskaffelseskost og virkelig verdi.

Fordringer

Kundefordringer og andre fordringer oppføres til pålydende etter fradrag for avsetning til forventet tap. Avsetning til tap gjøres på grunnlag av en individuell vurdering av de enkelte fordringene.

Aksjer og andre verdipapirer

Aksjer og andre verdipapirer vurderes som en portefølje, og nedskrives ikke dersom total markedsverdi / egenkapitalverdi er høyere enn anskaffelseskost.

Note 1 Lønnskostnader

Ida Holding AS har ikke hatt lønns- eller personalkostnader i 2023 og det foreligger heller ingen slike forpliktelser.



Ida Holding AS



Note 2 Anleggsmidler

	Driftsløsøre, inventar ol.	Sum
Anskaffelseskost pr. 01.01.23	77 940	77 940
= Anskaffelseskost 31.12.23	77 940	77 940
Av- og nedskrivninger pr. 01.01.23	9 000	9 000
+ Årets ordinære avskrivninger	15 609	15 609
= Av- og nedskrivninger pr. 31.12.23	24 609	24 609
= Bokført verdi 31.12.23	53 331	53 331
Økonomisk levetid	5 år	

Note 3 Markedsbaserte verdipapirer

	Anskaffelses kost	Markeds verdi	Balanseført verdi
Omløpsmidler	3 073 103	3 046 891	3 073 103

Note 4 Skatt

Årets skattekostnad	2023	2022
Resultatført skatt på ordinært resultat:		
Betalbar skatt	152 526	0
Endring i utsatt skattefordel	759	0
Skattekostnad ordinært resultat	153 285	0
Skattepliktig inntekt:		
Resultat før skatt	11 882 889	61 952
Permanente forskjeller	-11 101 871	-66 557
Endring i midlertidige forskjeller	3 139	-6 588
Anvendelse av fremførbart underskudd	-90 859	0
Skattepliktig inntekt	693 298	-11 192
Betalbar skatt i balansen:		
Betalbar skatt på årets resultat	152 526	0
Sum betalbar skatt i balansen	152 526	0

Skatteeffekten av midlertidige forskjeller som har gitt opphav til utsatt skatt og utsatte skattefordeler, spesifisert på typer av midlertidige forskjeller

Side 6



Ida Holding AS

	2023	2022	Endring
Varige driftsmidler	3 449	6 588	3 139
Sum	3 449	6 588	3 139
Akkumulert fremførbart underskudd	0	-90 859	-90 859
Inngår ikke i beregningen av utsatt skatt	0	84 271	84 271
Grunnlag for utsatt skatt / skattefordel	3 449	0	-3 449
Utsatt skatt / skattefordel (22 %)	759	0	-759

I henhold til God regnskapsskikk for små foretak balanseføres ikke utsatt skattefordel.

Note 5 Egenkapital

	Aksjekapital	Annen egenkapital	Sum egenkapital
Pr. 31.12.2022	30 000	19 569 861	19 599 861
Årets resultat		11 729 604	11 729 604
Utbytte		-3 000 000	-3 000 000
Pr 31.12.2023	30 000	28 299 466	28 329 466

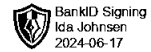
Note 6 Datterselskap, TS og FKV

	Kontor-kommune	Eier-andel	Anskaffelses kost	Andel egenkapital	Andel resultat
DS/FKV/TS					
Niwjo Invest AS	BÆRUM	39,2%	1	10 522 563	-1 983 654
Sum			1	10 522 563	-1 983 654

Note 7 Langsiktige verdipapirer

	Anskaffelses kost	Markeds verdi	Balanseført verdi
Anleggsmidler	24 447 663	23 505 214	24 447 663

Side 7



Ida Holding AS

Note 8 Aksjonærer

Aksjekapitalen i Ida Holding AS pr. 31.12 består av:

	Antall	Pålydende	Bokført
Ordinære aksjer	100	300,0	30 000
Sum	100		30 000

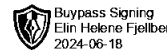
Eierstruktur

De største aksjonærene i % pr. 31.12 var:

	Ordinære	Eierandel	Stemmeandel
Ida Johnsen	100	100,0	100,0

Aksjer eiet av medlemmer i styret og daglig leder:

Navn	Verv	Ordinære
Ida Johnsen	styreleder/daglig leder	100
Totalt antall aksjer		100



Statsautorisert revisor Elin Helene Fjellberg

Til generalforsamlingen i IDA HOLDING AS

Uavhengig revisors beretning

Konklusjon

Vi har revidert IDA HOLDING AS sitt årsregnskap som viser et overskudd på kr 11.729.604. Årsregnskapet består av balanse per 31. desember 2023, resultatregnskap for regnskapsåret avsluttet per denne datoen og noter til årsregnskapet, herunder et sammendrag av viktige regnskapsprinsipper.

Etter vår mening

- oppfyller årsregnskapet gjeldende lovkrav, og
- gir årsregnskapet et rettviseende bilde av IDA HOLDING AS finansielle stilling per 31. desember 2023 og av dets resultat for regnskapsåret avsluttet per denne datoen i samsvar med regnskapslovens regler og god regnskapsskikk i Norge.

Grunnlag for konklusjonen

Vi har gjennomført revisjonen i samsvar med de internasjonale revisjonsstandardene International Standards on Auditing (ISA-ene). Våre oppgaver og plikter i henhold til disse standardene er beskrevet nedenfor under Revisors oppgaver og plikter ved revisjonen av årsregnskapet. Vi er uavhengige av HASLUM IDRETTSLAG slik det kreves i lov, forskrift og International Code of Ethics for Professional Accountants (inkludert internasjonale uavhengighetsstandarder) utstedt av the International Ethics Standards Board for Accountants (IESBA-reglene), og vi har overholdt våre øvrige etiske forpliktelser i samsvar med disse kravene. Innhentet revisjonsbevis er etter vår vurdering tilstrekkelig og hensiktsmessig som grunnlag for vår konklusjon.

Ledelsens ansvar for årsregnskapet

Styret og daglig leder (ledelsen) er ansvarlig for å utarbeide årsregnskapet og for at det gir et rettviseende bilde i samsvar med regnskapslovens regler og god regnskapsskikk i Norge. Ledelsen er også ansvarlig for slik intern kontroll som den finner nødvendig for å kunne utarbeide et årsregnskap som ikke inneholder vesentlig feilinformasjon, verken som følge av misligheter eller utilsiktede feil.

Ved utarbeidelsen av årsregnskapet må ledelsen ta standpunkt til selskapets evne til fortsatt drift og opplyse om forhold av betydning for fortsatt drift. Forutsetningen om fortsatt drift skal legges til grunn så lenge det ikke er sannsynlig at virksomheten vil bli avviklet.

Statsautorisert revisor Elin H. Fjellberg
Veritasveien 2
1363 HØVIK
Medlem i Den Norske Revisorforening

Mobil 91 37 29 09

email: elin@fjellbergrevisjon.no

org.nr.: 965 396 713 MVA

Side 1 av 2



Statsautorisert revisor Elin Helene Fjellberg

Revisors oppgaver og plikter ved revisjonen av årsregnskapet

Vårt mål er å oppnå betryggende sikkerhet for at årsregnskapet som helhet ikke inneholder vesentlig feilinformasjon, verken som følge av misligheter eller utilsiktede feil, og å avgi en revisjonsberetning som inneholder vår konklusjon. Betryggende sikkerhet er en høy grad av sikkerhet, men ingen garanti for at en revisjon utført i samsvar med ISA-ene, alltid vil avdekke vesentlig feilinformasjon som eksisterer. Feilinformasjon kan oppstå som følge av misligheter eller utilsiktede feil. Feilinformasjon blir vurdert som vesentlig dersom den enkeltvis eller samlet med rimelighet kan forventes å påvirke økonomiske beslutninger som brukerne foretar basert på årsregnskapet.

For videre beskrivelse av revisors oppgaver og plikter vises det til:
<https://revisorforeningen.no/revisjonsberetninger>

Bærum, 18 juni 2024

STATSAUTORISERT REVISOR ELIN HELENE FJELLBERG

Elin Helene Fjellberg
statsautorisert revisor

Statsautorisert revisor Elin H. Fjellberg
Veritasveien 2
1363 HØVIK
Medlem i Den Norske Revisorforening

Mobil 91 37 29 09

email: elin@fjellbergrevisjon.no

org.nr.: 965 396 713 MVA

Side 2 av 2