



ÅRSREGNSKAPET FOR REGNSKAPSÅRET 2022 - GENERELL INFORMASJON

Enheten

Organisasjonsnummer:	989 132 636
Organisasjonsform:	Aksjeselskap
Foretaksnavn:	A70 INVEST AS
Forretningsadresse:	Østre Mjåvatn 52 4985 VEGÅRSHEI

Regnskapsår

Årsregnskapets periode:	01.01.2022 - 31.12.2022
-------------------------	-------------------------

Konsern

Mørselskap i konsern:	Ja
Konsernregnskap lagt ved:	Ja

Regnskapsregler

Regler for små foretak benyttet:	Nei
Benyttet ved utarbeidelsen av årsregnskapet til selskapet:	Regnskapslovens alminnelige regler
Benyttet ved utarbeidelsen av årsregnskapet til konsernet:	Regnskapslovens alminnelige regler

Årsregnskapet fastsatt av kompetent organ

Bekreftet av representant for selskapet:	Olav Aas
Dato for fastsettelse av årsregnskapet:	31.07.2023

Grunnlag for avgivelse

År 2022: Årsregnskapet er elektronisk innlevert
År 2021: Tall er hentet fra elektronisk innlevert årsregnskap fra 2022

Det er ikke krav til at årsregnskapet m.v. som sendes til Regnskapsregisteret er undertegnet. Kontrollen på at dette er utført ligger hos revisor/enhetens øverste organ. Sikkerheten ivaretas ved at innsender har rolle/rettighet for innsending av årsregnskapet via Altinn, og ved at det bekreftes at årsregnskapet er fastsatt av kompetent organ.

Brønnøysundregistrene, 20.08.2024



Resultatregnskap

Beløp i: NOK	Note	2022	2021
RESULTATREGNSKAP			
Kostnader			
Lønnskostnad	1		
Annen driftskostnad		21 006	54 337
Sum kostnader		21 006	54 337
Driftsresultat		-21 006	-54 337
Finansinntekter og finanskostnader			
Annen renteinntekt		2 819	6 012
Annen finansinntekt		1 924 209	6 029 041
Sum finansinntekter		1 927 028	6 035 053
Verdireduksjon markedsbaserte omløpsmidler		460 894	
Annen rentekostnad		4 670	
Annen finanskostnad		274	
Sum finanskostnader		465 838	
Netto finans		1 461 190	6 035 053
Ordinært resultat før skattekostnad		1 440 184	5 980 716
Skattekostnad på resultat	3		
Ordinært resultat etter skattekostnad		1 440 184	5 980 716
Årsresultat	4	1 440 184	5 980 716
Årsresultat etter minoritetsinteresser		1 440 184	5 980 717
Overføringer og disponeringer			
Avsatt til annen egenkapital		1 440 184	5 980 717
Sum overføringer og disponeringer		1 440 184	5 980 717



Balanse

Beløp i: NOK	Note	2022	2021
BALANSE - EIENDELER			
Anleggsmidler			
Immaterielle eiendeler			
Utsatt skattefordel	3		
Finansielle anleggsmidler			
Investering i datterselskap	2	196 442	196 442
Investering i annet foretak i samme konsern	2		
Lån til foretak i samme konsern		844 433	1 049 433
Andre langsiktige fordringer		1 806 743	1 806 743
Sum finansielle anleggsmidler		2 847 618	3 052 618
Sum anleggsmidler		2 847 618	3 052 618
Omløpsmidler			
Varer			
Fordringer			
Andre kortsiktige fordringer		3 042	3 042
Sum fordringer		3 042	3 042
Investeringer			
Aksjer og andeler i foretak i samme konsern	2		
Markedsbaserte aksjer		6 339 371	
Sum investeringer		6 339 371	
Bankinnskudd, kontanter og lignende			
Bankinnskudd, kontanter o.l.		1 467 833	5 817 930
Sum bankinnskudd, kontanter og lignende		1 467 833	5 817 930
Sum omløpsmidler		7 810 246	5 820 972
SUM EIENDELER		10 657 864	8 873 590

BALANSE - EGENKAPITAL OG GJELD



Balanse

Beløp i: NOK	Note	2022	2021
Egenkapital			
Innskutt egenkapital			
Aksjekapital	4, 5	220 000	220 000
Sum innskutt egenkapital		220 000	220 000
Opptjent egenkapital			
Annen egenkapital	4	10 061 098	8 620 914
Sum opptjent egenkapital		10 061 098	8 620 914
Sum egenkapital		10 281 098	8 840 914
Gjeld			
Langsiktig gjeld			
Utsatt skatt	3		
Annen langsiktig gjeld			
Sum langsiktig gjeld		0	0
Kortsiktig gjeld			
Leverandørgjeld			32 675
Betalbar skatt	3		
Annen kortsiktig gjeld		376 765	
Sum kortsiktig gjeld		376 765	32 675
Sum gjeld		376 765	32 675
SUM EGENKAPITAL OG GJELD		10 657 863	8 873 589



Konsernets resultatregnskap

Beløp i: NOK	Note	2022	2021
RESULTATREGNSKAP			
Inntekter			
Salgsinntekt	2	126 561 911	107 134 910
Annen driftsinntekt		2 839 377	5 927 058
Sum inntekter		129 401 288	113 061 968
Kostnader			
Varekostnad	3	75 568 180	70 600 543
Lønnskostnad	4	24 094 479	19 337 160
Avskrivning på varige driftsmidler og immaterielle eiendeler	5,6	1 311 477	995 197
Annen driftskostnad	4,14	26 225 766	20 187 907
Sum kostnader		127 199 902	111 120 807
Driftsresultat		2 201 386	1 941 161
Finansinntekter og finanskostnader			
Annen renteinntekt		3 708	14 245
Annen finansinntekt		2 048 609	6 146 318
Sum finansinntekter		2 052 317	6 160 563
Annen rentekostnad		542 357	429 294
Annen finanskostnad		536 002	247 403
Sum finanskostnader		1 078 359	676 697
Netto finans		973 958	5 483 866
Ordinært resultat før skattekostnad		3 175 344	7 425 027
Skattekostnad på ordinært resultat	7	780 623	916 151
Ordinært resultat etter skattekostnad		2 394 721	6 508 876
Årsresultat		2 394 721	6 508 876
Minoritetsinteresser		440 694	785 433
Årsresultat etter minoritetsinteresser		1 954 027	5 723 443



Konsernets balanse

Beløp i: NOK	Note	2022	2021
BALANSE - EIENDELER			
Anleggsmidler			
Immaterielle eiendeler			
Utvikling	5	1 522 476	1 111 572
Utsatt skattefordel	7	399 247	34 181
Goodwill	5	160 000	
Sum immaterielle eiendeler		2 081 723	1 145 753
Varige driftsmidler			
Tomter, bygninger og annen fast eiendom	6,12	2 884 000	2 949 500
Driftsløsøre, inventar, verktøy, kontormaskiner og lignende	6,12	1 666 442	1 147 893
Sum varige driftsmidler		4 550 442	4 097 393
Finansielle anleggsmidler			
Investeringer i tilknyttet selskap			40 000
Andre fordringer		2 079 154	2 151 319
Sum finansielle anleggsmidler		2 079 154	2 191 319
Sum anleggsmidler		8 711 319	7 434 465
Omløpsmidler			
Varer			
Varer	3,12	16 920 919	9 471 884
Sum varer		16 920 919	9 471 884
Fordringer			
Kundefordringer	12	8 303 042	5 565 094
Andre fordringer	8	6 628 580	6 702 693
Sum fordringer		14 931 622	12 267 787
Investeringer			
Markedsbaserte aksjer		6 339 370	
Sum investeringer		6 339 370	
Bankinnskudd, kontanter og lignende			
Bankinnskudd, kontanter og lignende		11 681 621	23 577 058



Konsernets balanse

Beløp i: NOK	Note	2022	2021
Sum bankinnskudd, kontanter og lignende		11 681 621	23 577 058
Sum omløpsmidler		49 873 532	45 316 729
SUM EIENDELER		58 584 851	52 751 194
BALANSE - EGENKAPITAL OG GJELD			
Egenkapital			
Innskutt egenkapital			
Selskapskapital	9,10	220 000	220 000
Sum innskutt egenkapital		220 000	220 000
Opptjent egenkapital			
Annen egenkapital	10	17 623 482	15 457 251
Minoritetsinteresser	10,11	12 522 531	11 963 264
Sum opptjent egenkapital		30 146 013	27 420 515
Sum egenkapital		30 366 013	27 640 515
Gjeld			
Langsiktig gjeld			
Utsatt skatt	7	571 539	428 478
Sum avsetninger for forpliktelser		571 539	428 478
Annen langsiktig gjeld			
Gjeld til kredittinstitusjoner	12	10 584 606	11 502 006
Øvrig langsiktig gjeld		531 503	626 376
Sum annen langsiktig gjeld		11 116 109	12 128 382
Sum langsiktig gjeld		11 687 648	12 556 860
Kortsiktig gjeld			
Gjeld til kredittinstitusjoner	12	888 488	615 213
Leverandørgjeld		6 723 063	4 109 219
Betalbar skatt	7	642 686	70 269
Skyldige offentlige avgifter		1 781 119	2 627 815
Utbytte	10	450 000	



Konsernets balanse

Beløp i: NOK	Note	2022	2021
Annen kortsiktig gjeld		6 045 834	5 131 303
Sum kortsiktig gjeld		16 531 190	12 553 819
Sum gjeld		28 218 838	25 110 679
SUM EGENKAPITAL OG GJELD		58 584 851	52 751 194



Brønnøysundregistrene

ÅRSREGNSKAP FOR REGNSKAPSÅRET 2022 - GENERELL INFORMASJON

Journalnummer: 2023 684232

Enheten

Organisasjonsnummer: 989 132 636
Organisasjonsform: Aksjeselskap
Foretaksnavn: A70 INVEST AS
Forretningsadresse: Østre Mjåvatn 52
4985 VEGÅRSHEI

Regnskapsår

Årsregnskapets periode: 01.01.2022 - 31.12.2022

Konsern

Morselskap i konsern: Ja
Konsernregnskap lagt ved: Ja

Regnskapsregler

Regler for små foretak benyttet: Nei
Benyttet ved utarbeidelsen av
årsregnskapet til selskapet: Regnskapslovens alminnelige regler
Benyttet ved utarbeidelsen av
årsregnskapet til konsernet: Regnskapslovens alminnelige regler

Årsregnskapet fastsatt av kompetent organ

Bekreftet av representant for selskapet: Olav Aas
Dato for fastsettelse av årsregnskapet: 31.07.2023

Revisjon

Årsregnskapet er utarbeidet av ekstern
autorisert regnskapsfører: Ja

Grunnlag for avgivelse

År 2022: Årsregnskap er elektronisk innlevert.
År 2021: Tall er hentet fra elektronisk innlevert årsregnskap fra 2022.

Det er ikke krav til at årsregnskapet m.v. som sendes til Regnskapsregisteret er undertegnet. Kontrollen på at dette er utført ligger hos revisor/enhetens øverste organ. Sikkerheten ivaretas ved at innsender har rolle/rettighet for innsending av årsregnskapet via Altinn, og ved at det bekreftes at årsregnskapet er fastsatt av kompetent organ.

Brønnøysundregistrene, 17.08.2023



Organisasjonsnr: 989 132 636
A70 INVEST AS

RESULTATREGNSKAP

Beløp i: NOK	Note	2022	2021
RESULTATREGNSKAP			
Kostnader			
Lønnskostnad	1		
Annen driftskostnad		21 006	54 337
Sum kostnader		21 006	54 337
Driftsresultat		-21 006	-54 337
Finansinntekter og finanskostnader			
Annen renteinntekt		2 819	6 012
Annen finansinntekt		1 924 209	6 029 041
Sum finansinntekter		1 927 028	6 035 053
Verdireduksjon markedsbaserte omløpsmidler		460 894	
Annen rentekostnad		4 670	
Annen finanskostnad		274	
Sum finanskostnader		465 838	
Netto finans		1 461 190	6 035 053
Ordinært resultat før skattekostnad			
Skattekostnad på resultat	3	1 440 184	5 980 716
Ordinært resultat etter skattekostnad		1 440 184	5 980 716
Årsresultat	4	1 440 184	5 980 716
Årsresultat etter minoritetsinteresser		1 440 184	5 980 717
Overføringer og disponeringer			
Avsatt til annen egenkapital		1 440 184	5 980 717
Sum overføringer og disponeringer		1 440 184	5 980 717



Organisasjonsnr: 989 132 636
A70 INVEST AS

BALANSE

Beløp i: NOK Note 2022 2021

BALANSE - EIENDELER

Anleggsmidler

Immaterielle eiendeler

Utsatt skattefordel 3

Finansielle anleggsmidler

Investering i datterselskap 2 196 442 196 442

Investering i annet

foretak i samme konsern 2

Lån til foretak i samme 844 433 1 049 433

konsern Andre langsiktige 1 806 743 1 806 743

fordringer

Sum finansielle 2 847 618 3 052 618

anleggsmidler

Sum anleggsmidler 2 847 618 3 052 618

Omløpsmidler

Varer

Fordringer

Andre kortsiktige 3 042 3 042

fordringer

Sum fordringer 3 042 3 042

Investeringer

Aksjer og andeler i

foretak i samme konsern 2

Markedsbaserte aksjer 6 339 371

Sum investeringer 6 339 371

Bankinnskudd, kontanter

og lignende

Bankinnskudd, kontanter o. 1 467 833 5 817 930

l.

Sum bankinnskudd, 1 467 833 5 817 930

kontanter og lignende

Sum omløpsmidler 7 810 246 5 820 972

SUM EIENDELER 10 657 864 8 873 590

BALANSE - EGENKAPITAL OG

GJELD

Egenkapital

Innskutt egenkapital



Aksjekapital	4, 5	220 000	220 000
Sum innskutt egenkapital		220 000	220 000
Opptjent egenkapital			
Annen egenkapital	4	10 061 098	8 620 914
Sum opptjent egenkapital		10 061 098	8 620 914
Sum egenkapital		10 281 098	8 840 914
Gjeld			
Langsiktig gjeld			
Utsatt skatt	3		
Annen langsiktig gjeld			
Sum langsiktig gjeld		0	0
Kortsiktig gjeld			
Leverandørgjeld			32 675
Betalbar skatt	3		
Annen kortsiktig gjeld		376 765	
Sum kortsiktig gjeld		376 765	32 675
Sum gjeld		376 765	32 675
SUM EGENKAPITAL OG GJELD		10 657 863	8 873 589



Organisasjonsnr: 989 132 636
A70 INVEST AS

KONSERNRESULTATREGNSKAP

Beløp i: NOK	Note	2022	2021
RESULTATREGNSKAP			
Inntekter			
Salgsinntekt	2	126 561 911	107 134 910
Annen driftsinntekt		2 839 377	5 927 058
Sum inntekter		129 401 288	113 061 968
Kostnader			
Varekostnad	3	75 568 180	70 600 543
Lønnskostnad	4	24 094 479	19 337 160
Avskrivning på varige driftsmidler og immaterielle eiendeler	5,6	1 311 477	995 197
Annen driftskostnad	4,14	26 225 766	20 187 907
Sum kostnader		127 199 902	111 120 807
Driftsresultat		2 201 386	1 941 161
Finansinntekter og finanskostnader			
Annen renteinntekt		3 708	14 245
Annen finansinntekt		2 048 609	6 146 318
Sum finansinntekter		2 052 317	6 160 563
Annen rentekostnad		542 357	429 294
Annen finanskostnad		536 002	247 403
Sum finanskostnader		1 078 359	676 697
Netto finans		973 958	5 483 866
Ordinært resultat før skattekostnad			
Skattekostnad på ordinært resultat	7	780 623	916 151
Ordinært resultat etter skattekostnad		2 394 721	6 508 876
Årsresultat		2 394 721	6 508 876
Minoritetsinteresser		440 694	785 433
Årsresultat etter minoritetsinteresser		1 954 027	5 723 443



Organisasjonsnr: 989 132 636
A70 INVEST AS

KONSERNBALANSE

Beløp i: NOK	Note	2022	2021
BALANSE - EIENDELER			
Anleggsmidler			
Immaterielle eiendeler			
Utvikling	5	1 522 476	1 111 572
Utsatt skattefordel	7	399 247	34 181
Goodwill	5	160 000	
Sum immaterielle eiendeler		2 081 723	1 145 753
Varige driftsmidler			
Tomter, bygninger og annen fast eiendom	6,12	2 884 000	2 949 500
Driftsløsøre, inventar, verktøy, kontormaskiner og lignende	6,12	1 666 442	1 147 893
Sum varige driftsmidler		4 550 442	4 097 393
Finansielle anleggsmidler			
Investeringer i tilknyttet selskap			40 000
Andre fordringer		2 079 154	2 151 319
Sum finansielle anleggsmidler		2 079 154	2 191 319
Sum anleggsmidler		8 711 319	7 434 465
Omløpsmidler			
Varer			
Varer	3,12	16 920 919	9 471 884
Sum varer		16 920 919	9 471 884
Fordringer			
Kundefordringer	12	8 303 042	5 565 094
Andre fordringer	8	6 628 580	6 702 693
Sum fordringer		14 931 622	12 267 787
Investeringer			
Markedsbaserte aksjer		6 339 370	
Sum investeringer		6 339 370	
Bankinnskudd, kontanter og lignende			
Bankinnskudd, kontanter og lignende		11 681 621	23 577 058
Sum bankinnskudd, kontanter og lignende		11 681 621	23 577 058
Sum omløpsmidler		49 873 532	45 316 729
SUM EIENDELER		58 584 851	52 751 194



BALANSE - EGENKAPITAL OG GJELD

Egenkapital

Innskutt egenkapital

Selskapskapital	9,10	220 000	220 000
Sum innskutt egenkapital		220 000	220 000

Opptjent egenkapital

Annen egenkapital	10	17 623 482	15 457 251
Minoritetsinteresser	10,11	12 522 531	11 963 264
Sum opptjent egenkapital		30 146 013	27 420 515

Sum egenkapital		30 366 013	27 640 515
------------------------	--	-------------------	-------------------

Gjeld

Langsiktig gjeld

Utsatt skatt	7	571 539	428 478
Sum avsetninger for forpliktelseser		571 539	428 478

Annen langsiktig gjeld

Gjeld til kredittinstitusjoner	12	10 584 606	11 502 006
Øvrig langsiktig gjeld		531 503	626 376
Sum annen langsiktig gjeld		11 116 109	12 128 382

Sum langsiktig gjeld		11 687 648	12 556 860
-----------------------------	--	-------------------	-------------------

Kortsiktig gjeld

Gjeld til kredittinstitusjoner	12	888 488	615 213
Leverandørgjeld		6 723 063	4 109 219
Betalbar skatt	7	642 686	70 269
Skyldige offentlige avgifter		1 781 119	2 627 815
Utbytte	10	450 000	
Annen kortsiktig gjeld		6 045 834	5 131 303
Sum kortsiktig gjeld		16 531 190	12 553 819

Sum gjeld		28 218 838	25 110 679
------------------	--	-------------------	-------------------

SUM EGENKAPITAL OG GJELD		58 584 851	52 751 194
---------------------------------	--	-------------------	-------------------



Organisasjonsnr: 989 132 636
A70 INVEST AS

NOTEOPPLYSNINGER - SELSKAP - alle poster oppgitt i hele tall

Note

1

Antall årsverk i regnskapsåret
0.00

Sum Beløp

Balanseført verdi 31.12. Varige driftsmidler Immaterielle eiend.

Konsernregnskap

Morselskapet sitt navn

Forretningskontor for morselskapet

Begrunnelse for at datterselskap er utelatt fra konsolideringen

Samlet beløp - tilknyttet selskap Årets Fjorårets

Samlet beløp - foretak i samme konsern Årets Fjorårets

Samlet beløp - foretak i samme konsern Årets Fjorårets

Samlet beløp - felles kontrollert virksomhet Årets Fjorårets

Pantstillelse Beløp

Beholdning av egne aksjer Antall Pålydende Andel av aksjek.



Organisasjonsnr: 989 132 636
A70 INVEST AS

NOTEOPPLYSNINGER - KONSERN

- alle poster oppgitt i hele tall



A70 Invest AS

Årsberetning 2022

Virksomhetens art og tilholdssted

Selskapets virksomhet består av deltakelse i andre selskaper og er lokalisert i Vegårshei. Konsernets virksomhet består i hovedsak av internettsalg av utstyr og rekvisita innen våpen og jakt. Konsernet består i tillegg til A70 Invest AS av datterselskapene Brownells Europe AS, Brownells Norge AS, Arxma GmbH, Brownells Finland Oy, Brownells Switzerland Sagl, Brownells Sverige AB, Brownells Deutschland GmbH, Brownells (UK) Ltd, Brownells Italia Srl, Brownells Austria GmbH, Brownells Benelux Sarl, Storelva Utvikling AS, Hartmann & Berg AS og Armatech AS. Virksomheten til konsernet ser spredt utover Europa.

Fortsatt drift

I samsvar med regnskapsloven § 3-3a bekreftes det at forutsetningene om fortsatt drift er tilstede. Til grunn for antagelsen ligger resultatprognoser for år 2023 og konsernets langsiktige strategiske prognoser for årene fremover.

Fremtidig utvikling

Konsernet har de siste årene gjort betydelige investeringer i tekniske løsninger knyttet til salg over internett og denne utviklingen fortsetter fremover. Videre har konsernet bygget opp et stort lager i Tyskland som betjener samtlige søsterselskap i konsernet. Planen er å videreutvikle dette med salg til eksterne i tillegg. Det arbeides kontinuerlig med å opprettholde konsernets konkurranseevne gjennom fokus på kostnadseffektiviseringer og teknologisk utvikling. Styret ser med optimisme på fremtiden.

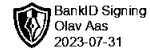
Redegjørelse for årsregnskapet

Omsetningen i konsernet utgjorde i 2022 MNOK 129,4 mot MNOK 113,1 i 2021. Årsresultatet ble i 2022 et overskudd på MNOK 2,4 mot et overskudd på MNOK 6,5 i 2021. Resultatet for 2022 var svakere enn forventet som følge av tap knyttet til en satsning i Frankrike.

Samlet kontantstrøm fra driften i konsernet var negativ med MNOK 3,1 i 2022 som følge av en betydelig oppbygging av varelageret i konsernet i forbindelse med etablering av felles lagerfunksjon i Tyskland. De samlede investeringene i konsernet i 2022 var på MNOK 8,1. Konsernets likviditetsbeholdning var MNOK 11,7 per 31.12.2022. Konsernets evne til egenfinansiering av investeringer er akseptabel.

Konsernets kortsiktige gjeld utgjorde pr. 31.12.2022 59 % av samlet gjeld i konsernet, sammenlignet med 50 % pr. 31.12.2021. Konsernets finansielle stilling er akseptabel.

Totalkapitalen var ved utgangen av året MNOK 58,6, sammenlignet med MNOK 52,8 året før. Egenkapitalandelen pr. 31.12.2022 var 51,8 %, sammenlignet med 52,4 % pr. 31.12.2021.



Finansiell risiko

Overordnet om målsetting og strategi

Konsernet er eksponert for finansiell risiko på ulike områder, spesielt valutarisiko. Målsettingen er å avdemppe den finansielle risikoen i størst mulig grad. Konsernets nåværende strategi innbefatter ikke bruk av finansielle instrumenter, men dette er gjenstand for løpende vurdering av styret.

Markedsrisiko

Konsernet er eksponert for endringer i valutakurser, spesielt amerikanske dollar og euro, da en vesentlig del av konsernets varekjøp er i utenlandsk valuta. Konsernet har ikke inngått terminkontrakter eller andre avtaler for å redusere selskapets valutarisiko og derigjennom den driftstilknyttede markedsrisikoen.

Konsernet er også eksponert for endringer i rentenivået, da selskapets gjeld har flytende rente. Videre kan endringer i rentenivået påvirke investeringsmulighetene i fremtidige perioder.

Kredittrisiko

Risikoen for tap på fordringer er vurdert som lav. Konsernet har hittil ikke hatt vesentlige tap på fordringer.

Likviditetsrisiko

Konsernet vurderer likviditeten som tilfredsstillende.

Arbeidsmiljø og personale

Konsernet ha gjennom 2022 ikke hatt langtidssykemeldte, men det har vært enkelte kortere sykefravær.

Det har i løpet av året ikke vært noen arbeidsuhell knyttet til konsernets ansatte sin utførelse av sitt arbeid. Arbeidsmiljøet betraktes som godt, og det gjennomføres løpende tiltak for forbedringer.

Selskapet har ikke tegnet ansvarsforsikring for daglig leder eller styrets medlemmer.

Likestilling

Konsernet har som mål å være en arbeidsplass der det råder full likestilling mellom kvinner og menn. Konsernet har i sin policy innarbeidet bestemmelser som tar sikte på at det ikke forekommer forskjellsbehandling grunnet kjønn i saker som for eksempel lønn, avansement og rekruttering.

Selskapet har ingen ansatte. Styrets leder er mann.

Konsernet hadde i 2022 totalt 45 ansatte fordelt på 13 kvinner og 32 menn.

Diskriminering

Diskrimineringslovens formål er å fremme likestilling, sikre like muligheter og rettigheter og å hindre diskriminering på grunn av etnisitet, nasjonal opprinnelse, avstamning, hudfarge, språk, religion og livssyn. Konsernet arbeider aktivt, målrettet og planmessig for å fremme lovens formål innenfor vår virksomhet. Aktivitetene omfatter blant annet rekruttering, lønns- og arbeidsvilkår, forfremmelse, utviklingsmuligheter og beskyttelse mot trakassering.

Konsernet har som mål å være en arbeidsplass hvor det ikke forekommer diskriminering på grunn av nedsatt funksjonsevne. Konsernet arbeider aktivt og målrettet for å utforme og tilrettelegge de fysiske forholdene slik at virksomhetens ulike funksjoner kan benyttes av flest mulig.



Åpenhetsloven trådte i kraft 1. juli 2022 og pålegger konsernet å ha et forhold til hvordan virksomhetsdriften kan ha innvirkninger på grunnleggende menneskerettigheter og anstendige arbeidsforhold i hele konsernets verdikjede. Loven krever at konsernet offentliggjør en redegjørelse knyttet til dette på sine nettsider, første gang 30. juni 2023. Konsernet arbeider med redegjørelsen og vil offentliggjøre den innen lovpålagt frist.

Miljørapportering

Konsernet har etablert rutiner for håndtering av avfall som er innenfor de kravene myndighetene stiller. Konsernets virksomhet er ikke regulert av konsesjoner eller pålegg.

Forsknings- og utviklingsaktiviteter

Konsernet har begrenset med forsknings og utviklingsaktiviteter.

Vegårshei, 30. juni 2023

Olav Aas
Daglig leder/styrets leder



A70 Invest AS



Balanse pr. 31. desember

Morselskap				Konsern	
2022	2021	Eiendeler	Note	2022	2021
		Anleggsmidler			
		<i>Imaterielle eiendeler</i>			
		Utsatt skattefordel	7	399 247	34 181
		Goodwill	5	160 000	
		Andre immaterielle eiendeler	5	1 522 476	1 111 572
		Sum immaterielle eiendeler		2 081 723	1 145 753
		<i>Varige driftsmidler</i>			
		Tomter, bygninger	6,12	2 884 000	2 949 500
		Driftsløsøre, inventar mm	6,12	1 666 442	1 147 893
		Sum varige driftsmidler		4 550 442	4 097 393
		<i>Finansielle anleggsmidler</i>			
196 442	196 442	Investeringer i datterselskap	8		
		Investering i tilknyttet selskap			40 000
1 806 743	1 806 743	Andre langsiktige fordringer		2 079 154	2 151 319
2 003 185	2 003 185	Sum finansielle anleggsmidler		2 079 154	2 191 319
2 003 185	2 003 185	Sum anleggsmidler		8 711 319	7 434 465
		Omløpsmidler			
		<i>Varer</i>			
		Lager av varer	3,12	16 920 919	9 471 884
		<i>Fordringer</i>			
		Kundefordringer	12	8 303 042	5 565 094
847 475	1 052 475	Andre kortsiktige fordringer	8	6 628 580	6 702 693
847 475	1 052 475	Sum fordringer		14 931 622	12 267 787
6 339 370		Markedsbaserte aksjer		6 339 370	
1 467 833	5 817 930	Bankinnskudd, kontanter og lign.		11 681 622	23 577 057
8 654 678	6 870 405	Sum omløpsmidler		49 873 532	45 316 729
10 657 863	8 873 590	Sum eiendeler		58 584 851	52 751 194



A70 Invest AS



BankID Signing
Olav Aas
2023-07-31


Kontantstrømoppstilling

Morselskap		Konsern
2022	Kontantstrømmer fra operasjonelle aktiviteter	2022
1 440 184	Ordinært resultat før skattekostnad	3 175 344
	Periodens betalte skatt	-70 269
	Avskrivning	1 311 477
	Endring i varelager	-7 449 034
	Endring i kundefordringer	-2 737 948
-32 676	Endring i leverandørgjeld	2 613 845
581 765	Endring i andre tidsavgrensingsposter	75 756
<u>1 989 273</u>	Kontantstrøm fra operasjonelle aktiviteter	<u>-3 080 831</u>
	Kontantstrømmer fra investeringsaktiviteter	
	Kjøp/salg av varige driftsmidler/immaterielle eiendeler	-1 736 238
-6 339 370	Utbetaling ved kjøp av aksjer	-6 339 370
<u>-6 339 370</u>	Kontantstrøm fra investeringsaktiviteter	<u>-8 075 608</u>
	Kontantstrømmer fra finansieringsaktiviteter	
	Endring langsiktig gjeld	-1 012 272
	Endring kassekreditt	273 275
	Kontantstrøm fra finansieringsaktiviteter	<u>-738 997</u>
-4 350 097	Netto endring i kontanter	-11 895 436
5 817 930	Beholdning av kontanter pr. 01.01.	23 577 057
<u>1 467 833</u>	Beholdning av kontanter pr. 31.12.	<u>11 681 622</u>



A70 Invest AS

Noter til regnskapet 2022



Note 1 - Regnskapsprinsipper

Årsregnskapet er satt opp i samsvar med regnskapsloven. Det er utarbeidet etter norske regnskapsstandarder.

Konsern

Konsernregnskapet viser det samlede økonomiske resultatet og den samlede finansielle stilling når morselskapet A70 Invest AS og dets eierandeler i andre selskaper vises som en økonomisk enhet. Eierandeler hvor selskapet eier mer enn 50 % av kapitalen og har bestemmende innflytelse er konsolidert 100 % etter oppkjøpsmetoden. Konsernet omfatter følgende:

Selskap eid av A70 Invest AS	Forretningskontor	Eierandel
Hartmann & Berg AS	Vegårshei	100 %
Storelva Utvikling AS	Vegårshei	90 %
Brownells Europe AS	Vegårshei	55 %

Selskap eid av Brownells Europe AS	Eierandel
Brownells Norge AS	Vegårshei 100 %
Arxma GmbH	Tyskland 100 %
Brownells Finland Oy	Finland 100 %
Brownells Switzerland Sagl	Sveits 55 %
Brownells Sverige AB	Sverige 51 %
Brownells Deutschland GmbH	Tyskland 51 %
Brownells (UK) Ltd	Storbritania 51 %
Brownells Italia Srl	Italia 51 %
Brownells Austria GmbH	Østerrike 51 %
Brownells Benelux Sarl	Luxemburg 51 %

Selskap eid av Brownells Norge AS	Eierandel
Armatech AS	Skien 100 %

Minoritetenes andel av resultat etter skatt og andel av egenkapital er skilt ut og presentert på egne linjer.

Konsernets egenkapital omfatter kun morselskapets poster og det som er opptjent i de ovennevnte selskaper etter at de kom inn i konsernet, fratrukket avskrivning på ervervede merverdier og goodwill.

Aksjer i datterselskaper er eliminert og kostprisen for aksjene er erstattet med datterselskapets eiendeler og gjeld, vurdert til kostpris for konsernet. Differansen mellom kjøpesummen for aksjene og datterselskapets samlede egenkapital på oppkjøpstidspunktet henføres til de av selskapets eiendeler (eller forpliktelser) som har andre verdier enn de bokførte. Eventuelle restverdier behandles som goodwill i konsernregnskapet.

Interne transaksjoner, samt interne fordringer og gjeldsposter er eliminert.

Tilknyttede selskaper er enheter hvor konsernet har betydelig (men ikke bestemmende) innflytelse over den finansielle og operasjonelle styringen (normalt ved eierandel på mellom 20 % og 50 %). Disse investeringene er både i konsernregnskapet og selskapsregnskapet regnskapsført til kostpris.

Hovedregel for vurdering og klassifisering av eiendeler og gjeld

Eiendeler bestemt til varig eie eller bruk er klassifisert som anleggsmidler. Andre eiendeler er klassifisert som omløpsmidler. Fordringer som skal tilbakebetales innen ett år er uansett klassifisert som omløpsmidler. Ved klassifisering av kortsiktig og langsiktig gjeld er analoge kriterier lagt til grunn.

Anleggsmidler vurderes til anskaffelseskost, men nedskrives til virkelig verdi når verdifallet forventes ikke å være forbigående. Anleggsmidler med begrenset økonomisk levetid avskrives planmessig. Langsiktig gjeld balanseføres til nominelt mottatt beløp på etableringstidspunktet. Langsiktig gjeld oppskrives ikke til virkelig verdi som følge av renteendring.

Omløpsmidler vurderes til laveste av anskaffelseskost og virkelig verdi. Kortsiktig gjeld balanseføres til nominelt mottatt beløp på etableringstidspunktet. Kortsiktig gjeld oppskrives ikke til virkelig verdi som følge av renteendring.


Bruk av estimater

Utarbeidelse av årsregnskapet i henhold til god regnskapsskikk forutsetter at ledelsen benytter estimater og forutsetninger som påvirker resultatregnskapet og verdsettelsen av eiendeler og gjeld, samt opplysninger om usikre eiendeler og forpliktelser på balansedagen.



A70 Invest AS

Noter til regnskapet 2022



Note 1 - Regnskapsprinsipper, forts.)

Valuta

Pengeposter i utenlandsk valuta omregnes til balansedagens kurs. Terminkontrakter knyttet til valuta regnskapsføres når terminkontrakten gjøres opp. Resultateffekten registreres som finansposter.

Forskning og utvikling - Offentlige tilskudd

Utgifter til forskning og utvikling kostnadsføres etter hvert som kostnadene knyttet til utviklingen påløper. Offentlige tilskudd til prosjektene føres som kostnadsrefusjon på den enkelte regnskapslinje.

Immaterielle eiendeler

Utgifter til immaterielle eiendeler er balanseført i den utstrekning kriteriene for balanseføring er oppfylt. Ved overtakelse av annen virksomhet mot vederlag som overstiger verdien av de enkelte eiendeler er forskjellen, i den utstrekning den representerer en forretningsverdi, oppført som goodwill i balansen. Goodwill blir generelt avskrevet over en periode på 5 år. Verdien av goodwill blir vurdert ved hvert årsskifte, og skrives ned i den grad virkelig verdi antas å ligge under bokført verdi.

Varige driftsmidler

Varige driftsmidler avskrives over forventet økonomisk levetid.

Aksjer i datterselskap

Aksjer i datterselskap er vurdert til den laveste av anskaffelseskost og virkelig verdi i morselskapets regnskap.

Aksjer i tilknyttet selskap

Investeringer i tilknyttet selskap er vurdert til det laveste av anskaffelseskost og virkelig verdi i både morselskapets regnskap og i konsernregnskapet.

Varer

Varer består av innkjøpte råvarer og varer i arbeid. Varebeholdningen er vurdert til den laveste av anskaffelseskost og virkelig verdi. I anskaffelseskost for tilvirkede varer inngår et tillegg for indirekte tilvirkningskostnader. Virkelig verdi er netto salgsverdi på fremtidig salgstidspunkt.

Fordringer

Kundefordringer og andre fordringer oppføres til pålydende etter fradrag for avsetning til forventet tap. Avsetning til tap gjøres på grunnlag av en individuell vurdering av de enkelte fordringene. I tillegg gjøres det for øvrige kundefordringer en uspesifisert avsetning for å dekke antatt tap. Utført ikke fakturert arbeid og leveranser til prosjekter verdsettes til virkelig verdi inkludert fortløst basert på fremdriftsgrad og klassifiseres som kundefordringer.

Inntekter

Inntektsføring ved salg av varer skjer på leveringstidspunktet. Tjenester inntektsføres i takt med utførelsen. Andelen av salgsinntekter som knytter seg til fremtidige serviceytelser balanseføres som uopptjent inntekt ved salget, og inntektsføres deretter i takt med levering av ytelsene.

Leasing

Det skilles mellom finansiell og operasjonell leasing. Driftsmidler finansiert ved finansiell leasing er regnskapsmessig klassifisert under varige driftsmidler. Motposten er medtatt som langsiktig gjeld. Leiebeløp fordeles mellom rentekostnad og avdrag på gjelden.

Operasjonell leasing kostnadsføres som driftskostnad basert på fakturert leasingleie.

Skatter

Skatter kostnadsføres når de påløper, det vil si at skattekostnaden er knyttet til det regnskapsmessige resultat før skatt. Skatt knyttet til egenkapitaltransaksjoner regnskapsføres mot egenkapitalen. Skattekostnaden består av betalbar skatt (skatt på årets skattepliktige inntekt) og endring i netto utsatt skatt eller skattefordel. Utsatt skatt og utsatt skattefordel er presentert netto i balansen.

Kontantstrømoppstilling

Kontantstrømoppstillingen er utarbeidet etter den indirekte metode. Kontanter og kontantekvivalenter omfatter kontanter, bankinnskudd og andre kortsiktige likvide plasseringer.



A70 Invest AS

Noter til regnskapet 2022



Note 2 - Salgsinntekter

<i>Morselskap</i>			<i>Konsern</i>	
2022	2021		2022	2021
		Pr virksomhetsområde		
		Salg av varer	124 535 652	106 937 410
		Utleie av eiendom	2 026 259	197 500
			<u>126 561 911</u>	<u>107 134 910</u>
		Geografisk fordeling		
		Norge	18 511 491	14 112 252
		Europa	108 050 420	93 022 658
			<u>126 561 911</u>	<u>107 134 910</u>

Note 3 - Varer

Vareforbruket fremkommer slik:

<i>Morselskap</i>			<i>Konsern</i>	
2022	2021		2022	2021
		Varekjøp	83 017 214	74 799 295
		Beholdningsendring	-7 449 034	-4 198 752
		Varekostnad	<u>75 568 180</u>	<u>70 600 543</u>

Pr. 31.12 foreligger det følgende beholdninger:

<i>Morselskap</i>			<i>Konsern</i>	
2022	2021		2022	2021
		Innkjøpte varer for videresalg	16 920 919	9 471 884

Note 4 - Lønnskostnader, antall ansatte, godtgjørelser

<i>Morselskap</i>			<i>Konsern</i>	
2022	2021	<i>Lønnskostnader:</i>	2022	2021
		Lønninger	19 119 283	15 100 404
		Arbeidsgiveravgift	3 953 035	2 935 652
		Pensjonskostnad	882 683	1 169 949
		Andre personalkostnader	139 479	131 155
		Sum	<u>24 094 479</u>	<u>19 337 160</u>
		Gjennomsnittlig antall årsverk:	<u>44</u>	<u>38</u>

Det er ikke utbetalt godtgjørelse til daglig leder eller styret i 2022. Daglig leder er ansatt i datterselskapet Brownells Europe AS og mottar sin godtgjørelse der.


Godtgjørelse til revisor er i morselskapet kostnadsført med kr 6 900 for revisjon og kr 7 200 for andre tjenester. For konsernet er honoraret henholdsvis kr 96 740 og kr 60 360. Beløpene er eksklusiv merverdiavgift.

De norske selskapene i konsernet er pliktig til å ha tjenestepensjonsordning etter lov om obligatorisk tjenestepensjon. De etablerte pensjonsordninger tilfredsstiller kravene i denne lov. Det er inngått avtaler med forsikringsselskap om innskuddsbaserte ordninger. Premien kostnadsføres i den periode som innbetaling til ordningen dekker.



A70 Invest AS

Noter til regnskapet 2022



Note 5 - Immaterielle eiendeler

Konsern:

	Goodwill	Andre immaterielle eiendeler	Totalt
Anskaffelseskost 01.01.		3 251 549	3 251 549
Tilgang	200 029	674 650	874 679
Avgang			
Anskaffelseskost 31.12.	200 029	3 926 199	4 126 228
Akkumulerte avskrivninger 31.12.	-40 029	-2 403 722	-2 443 751
Bokført verdi 31.12.	160 000	1 522 476	1 682 476
Årets avskrivninger	40 029	484 072	524 101
Avskrivningssats	20 %	10 %	
Avskrivningsmetode	Lineært	Lineært	

Note 6 - Varige driftsmidler

Konsern:

	Tomt/bygninger	Driftsløsøre, inventar	Totalt
Anskaffelseskost 01.01.	3 080 473	3 403 669	6 484 142
Tilgang		661 530	661 530
Avgang			
Anskaffelseskost 31.12.	3 080 473	4 065 199	7 145 672
Akkumulerte avskrivninger 31.12.	-196 473	-2 398 757	-2 595 230
Bokført verdi 31.12.	2 884 000	1 666 442	4 550 442
Årets avskrivninger	65 500	721 876	787 376
Avskrivningssats	2 %	10 - 20 %	
Avskrivningsmetode	Lineært	Lineært	

Note 7 - Skatt

Årets skattekostnad fremkommer slik:

Morselskap		Konsern		
2022	2021	2022	2021	
		Betalbar skatt	642 686	70 269
		Endring i utsatt skatt	137 937	845 882
		Årets skattekostnad	780 623	916 151

Betalbar skatt i balansen for konsern fremkommer slik:

Konsern		
2022	2021	
Betalbar skatt morselskap		
Betalbar skatt datterselskap	642 686	70 269
Betalbar skatt i balansen	642 686	60 244

Betalbar skatt i balansen for morselskapet fremkommer slik:

2022	2021	
1 440 184	5 980 717	Resultat før skattekostnad
-1 459 580	-6 021 476	Inntektsført utbytter og gevinster fritaksmodellen
-19 396	-40 759	Årets skattegrunnlag
0	0	Betalbar skatt, 22 %



A70 Invest AS

Noter til regnskapet 2022



BankID Signing
Olav Aas
2023-07-31

Note 7 - Skatt forts.

Avstemming fra nominell til faktisk skattesats:

Morselskap			Konsern	
2022	2021		2022	2021
1 440 184	5 980 717	Ordinært resultat før skatt	3 175 344	7 425 027
		Forventet inntektsskatt etter nominell skattesats 22 %		
316 840	1 315 758	Skatteeffekt av følgende poster:	698 576	1 633 506
0	0	Ikke fradragsberettigede kostnader	1	10 046
-321 108	-1 324 725	Inntektsført utbytter og gevinster	-203 287	-1 034 765
		Inntektsført skatteFUNN		
4 267	8 967	Ikke balanseført utsatt skattefordel balanseført	285 334	307 364
		Andel betalt skatt i datterselskap i utlandet		
		Effekt av endret skattesats		
0	0	Skattekostnad	780 623	916 151
0,0 %	0,0 %	Effektiv skattesats	24,6 %	12,3 %

Spesifikasjon av grunnlag for utsatt skatt:

Morselskap			Konsern	
2022	2021		2022	2021
		Forskjeller som utlignes:		
		Varige driftsmidler	-32 998	-105 369
-60 156	-40 759	Fremførbart underskudd	-1 231 760	0
		Gevinst- og tapskonto	0	0
		Andre forskjeller	-550 000	-50 000
-60 156	-47 829	Sum midlertidige forskjeller	-1 814 758	-155 369
		Utsatt skatt(+)/Utsatt skattefordel(-) (22%)	-399 247	-34 181
		Forskjeller som ikke utlignes:		
		Varige driftsmidler	2 597 899	1 947 627
		Sum midlertidige forskjeller	2 597 899	1 947 627
		Utsatt skatt(+)/Utsatt skattefordel(-) (22%)	571 539	428 478

Note 8 - Datterselskap

Se note 1 for opplysninger om datterselskaper

Morselskapets mellomværende med andre konsernselskap inngår i følgende regnskapslinjer:

	2022	2021
Andre kortsiktige fordringer	844 433	1 049 433

Note 9 - Aksjekapital og aksjonærinformasjon

	Antall	Pålydende	Balanseført
Aksjekapitalen pr. 31.12. består av en aksjeklasse med lik stemmerett	220	1 000	220 000

Daglig leder/styrets leder Olav Aas eier samtlige aksjer i selskapet.



A70 Invest AS

Noter til regnskapet 2022



BankID Signing
Olav Aas
2023-07-31

Note 10 - Egenkapital

Morselskap

	Aksjekapital	Annen egenkapital	Sum
Egenkapital pr. 01.01.	220 000	8 620 914	8 840 914
Årets resultat		1 440 184	1 440 184
Egenkapital pr. 31.12.	220 000	10 061 098	10 281 098

Konsern

	Aksjekapital	Annen egenkapital	Minoritetsinteresser	Sum
Egenkapital pr. 01.01.	220 000	15 457 251	11 963 264	27 640 515
Årets resultat		1 954 027	440 694	2 394 721
Omregningsdifferanser valuta		212 203	568 573	780 776
Utbytte			-450 000	-450 000
Egenkapital 31.12.	220 000	17 623 481	12 522 531	30 366 013

Note 11 - Minoritetsinteresser

Minoritetsinteressenes andel fremkommer slik:

	2022
<i>Minoritetenes andel av egenkapital:</i>	
Minoritetsinteresser 01.01.	11 963 264
Andel av årets resultat	440 694
Omregningsdifferanser valuta	568 573
Utbytte	-450 000
Sum minoritetsinteresse	12 522 531

Note 12 - Langsiktig gjeld/Pantstillelser/Forpliktelser

Langsiktig gjeld som forfaller til betaling etter 5 år:

Morselskap		Konsern		
2022	2021	2022	2021	
		Langsiktig gjeld til kredittinstitusjoner	5 287 450	5 685 640

Pantstillelser

Morselskap		Konsern		
2022	2021	2022	2021	
		Kassekreditt	888 488	615 213
		Langsiktig gjeld til kredittinstitusjoner	10 584 606	11 502 000


Som sikkerhet for gjeld til kredittinstitusjoner er stillet:

		Tomter, bygninger og annen fast eiendom	2 884 000	2 949 500
		Driftsløsøre, inventar mv	586 087	344 221
		Varelager	11 015 065	6 628 419
		Kundefordringer	2 580 686	1 482 509
		Sum bokført verdi av eiendeler stillet som sikkerhet	17 065 838	11 404 649



A70 Invest AS

Noter til regnskapet 2022



Note 13 - Finansiell markedsrisiko

Konsernet er eksponert for finansiell risiko på ulike områder, spesielt valutarisiko. Målsettingen er å avdempe den finansielle risikoen i størst mulig grad. Konsernets nåværende strategi innebærer ikke bruk av finansielle instrumenter, men dette er gjenstand for løpende vurdering av styret.

Renterisiko

Renterisiko oppstår på kort og mellomlang sikt som er resultat av at konsernets gjeld har flytende rente. Den flytende renten er knyttet opp mot NIBOR.

Renteavkastning av innskudd er også påvirket av rentenivået. Midlene er plassert til flytende rente.

Valutarisiko

Utviklingen i valutakurser innebærer både direkte og indirekte en økonomisk risiko for konsernet. Konsernet er eksponert for valutarisiko knyttet til kjøp av varer fra utlandet.

Kreditrisiko

Konsernet har kreditrisiko knyttet til fordringer på kunder og tilknyttede selskaper. Risiko for at motpart ikke har økonomisk evne til å oppfylle sine forpliktelser anses å være moderat. Det har historisk vært lite tap på fordringer.

Råvarepriserisiko

Det foretas løpende vurdering av om det skal foretas sikring for å redusere risikoen knyttet til svingninger i råvareprisene. Det foreligger ingen slike avtaler ved utgangen av året.

Note 14 - Leieavtaler

Konsernet har inngått leieavtaler om leie av diverse driftsmidler. Avtalene har varierende lengde og er operasjonelle leasingavtaler.



Til generalforsamlingen i
A70 Invest AS

UAVHENGIG REVISORS BERETNING

Konklusjon

Vi har revidert årsregnskapet for A70 Invest AS som viser et overskudd for selskapsregnskapet på kr 1 440 184 og et overskudd for konsernregnskapet på kr 2 394 721.

Årsregnskapet består av:

- selskapsregnskapet, som består av balanse per 31. desember 2022, resultatregnskap og kontantstrømpoppstilling, for regnskapsåret avsluttet per denne datoen og noter til årsregnskapet, herunder et sammendrag av viktige regnskapsprinsipper, og
- konsernregnskapet, som består av balanse per 31. desember 2022, resultatregnskap og kontantstrømpoppstilling for regnskapsåret avsluttet per denne datoen og noter til årsregnskapet, herunder et sammendrag av viktige regnskapsprinsipper

Etter vår mening:

- oppfylder årsregnskapet gjeldende lovkrav,
- gir selskapsregnskapet et rettviseende bilde av selskapets finansielle stilling per 31. desember 2022 og av dets resultater og kontantstrømmer for regnskapsåret avsluttet per denne datoen i samsvar med regnskapslovens regler og god regnskapsskikk i Norge, og
- gir konsernregnskapet et rettviseende bilde av konsernets finansielle stilling per 31. desember 2022 og av dets resultater og kontantstrømmer for regnskapsåret avsluttet per denne datoen i samsvar med regnskapslovens regler og god regnskapsskikk i Norge.

Grunnlag for konklusjonen

Vi har gjennomført revisjonen i samsvar med International Standards on Auditing (ISA-ene). Våre oppgaver og plikter i henhold til disse standardene er beskrevet nedenfor under *Revisors oppgaver og plikter ved revisjon av årsregnskapet*. Vi er uavhengige av selskapet og konsernet i samsvar med kravene i relevante lover og forskrifter i Norge og International Code of Ethics for Professional Accountants (inkludert internasjonale uavhengighetsstandarder) utstedt av The International Ethics Standards Board for Accountants (IESBA-reglene), og vi har overholdt våre øvrige etiske forpliktelser i samsvar med disse kravene. Innhentet revisjonsbevis er etter vår vurdering tilstrekkelig og hensiktsmessig som grunnlag for vår konklusjon.

Andre forhold

Dette er første året som selskapet avlegger konsernregnskap. Tallene i konsernregnskapet for foregående periode er kun utarbeidet for sammenligningsformål og er således ikke revidert. Dette forholdet har ingen betydning for vår konklusjon om konsernregnskapet.

Besøks- og postadresse:	Teknologiveien 9, 4846 Arendal	Foretaksregisteret:	981 497 023 MVA
Telefon:	37 19 67 00	E-mail:	arendal@rg.no
Bankkonto:	7314 05 00256	Hjemmeside:	www.rg.no



Medlem av Revisorgruppen



Medlem av UHY International



Øvrig informasjon

Styret og daglig leder (ledelsen) er ansvarlige for informasjonen i årsberetningen. Vår konklusjon om årsregnskapet ovenfor dekker ikke informasjonen i årsberetningen.

I forbindelse med revisjonen av årsregnskapet er det vår oppgave å lese årsberetningen. Formålet er å vurdere hvorvidt det foreligger vesentlig inkonsistens mellom årsberetningen og årsregnskapet og den kunnskap vi har opparbeidet oss under revisjonen av årsregnskapet, eller hvorvidt informasjon i årsberetningen ellers fremstår som vesentlig feil. Vi har plikt til å rapportere dersom årsberetningen fremstår som vesentlig feil. Vi har ingenting å rapportere i så henseende.

Basert på kunnskapen vi har opparbeidet oss i revisjonen, mener vi at årsberetningen:

- er konsistent med årsregnskapet og
- inneholder de opplysninger som skal gis i henhold til gjeldende lovkrav

Ledelsens ansvar for årsregnskapet

Ledelsen er ansvarlig for å utarbeide årsregnskapet og for at det gir et rettvise bilde i samsvar med regnskapslovens regler og god regnskapsskikk i Norge. Ledelsen er også ansvarlig for slik intern kontroll som den finner nødvendig for å kunne utarbeide et årsregnskap som ikke inneholder vesentlig feilinformasjon, verken som følge av misligheter eller utilsiktede feil.

Ved utarbeidelsen av årsregnskapet må ledelsen ta standpunkt til selskapets evne til fortsatt drift og opplyse om forhold av betydning for fortsatt drift. Forutsetningen om fortsatt drift skal legges til grunn for årsregnskapet så lenge det ikke er sannsynlig at virksomheten vil bli avvirket.

Revisors oppgaver og plikter ved revisjonen av årsregnskapet

Vårt mål er å oppnå betryggende sikkerhet for at årsregnskapet som helhet ikke inneholder vesentlig feilinformasjon, verken som følge av misligheter eller utilsiktede feil, og å avgi en revisjonsberetning som inneholder vår konklusjon. Betryggende sikkerhet er en høy grad av sikkerhet, men ingen garanti for at en revisjon utført i samsvar med lov, forskrift og god revisjonsskikk i Norge, herunder ISA-ene, alltid vil avdekke vesentlig feilinformasjon som eksisterer. Feilinformasjon kan oppstå som følge av misligheter eller utilsiktede feil. Feilinformasjon blir vurdert som vesentlig dersom den enkeltvis eller samlet med rimelighet kan forventes å påvirke økonomiske beslutninger som brukerne foretar basert på regnskapet.

For videre beskrivelse av revisors oppgaver og plikter vises det til <https://revisorforeningen.no/revisjonsberetninger>

Arendal, 31. juli 2023
Agder-Team Revisjon AS

Kjell B. Holtebekk
Statsautorisert revisor

Besøks- og postadresse:	Teknologiveien 9, 4846 Arendal	Foretaksregisteret:	981 497 023 MVA
Telefon:	37 19 67 00	E-mail:	arendal@rg.no
Bankkonto:	7314 05 00256	Hjemmeside:	www.rg.no
	Medlem av Revisorgruppen		Medlem av UHY International