



ÅRSREGNSKAPET FOR REGNSKAPSÅRET 2025 - GENERELL INFORMASJON

Enheten

Organisasjonsnummer: 983 081 398
Organisasjonsform: Pensjonskasse
Foretaksnavn: HAUGALAND KRAFT PENSJONSKASSE
Forretningsadresse: Haukelivegen 25
5529 HAUGESUND

Regnskapsår

Årsregnskapets periode: 01.01.2025 - 31.12.2025

Konsern

Morselskap i konsern: Nei

Regnskapsregler

Regler for små foretak benyttet: Nei
Benyttet ved utarbeidelsen av årsregnskapet til selskapet: Regnskapslovens alminnelige regler

Årsregnskapet fastsatt av kompetent organ

Bekreftet av representant for selskapet: Carl-Erik Lien
Dato for fastsettelse av årsregnskapet: 20.03.2026

Grunnlag for avgivelse

År 2025: Årsregnskapet er elektronisk innlevert
År 2024: Tall er hentet fra elektronisk innlevert årsregnskap fra 2025

Det er ikke krav til at årsregnskapet m.v. som sendes til Regnskapsregisteret er undertegnet. Kontrollen på at dette er utført ligger hos revisor/enhetens øverste organ. Sikkerheten ivaretas ved at innsender har rolle/rettighet for innsending av årsregnskapet via Altinn, og ved at det bekreftes at årsregnskapet er fastsatt av kompetent organ.

Brønnøysundregistrene, 29.04.2026



Resultatregnskap

Beløp i: NOK	Note	2025	2024
RESULTATREGNSKAP - TEKNISK REGNSKAP			
Premieinntekter			
Forfalte premier, brutto	19	37 603 000	51 063 000
Avgitte gjenforsikringspremier	20	-35 000	-45 000
Sum premieinntekter for egen regning		37 568 000	51 018 000
Netto inntekter fra investeringer i kollektivporteføljen			
Renteinntekt og utbytte m.v. på finansielle eiendeler		44 067 000	13 856 000
Verdiendringer på investeringer		56 689 000	75 656 000
Realisert gevinst og tap på investeringer		13 624 000	27 670 000
Sum netto inntekter fra investeringer i kollektivporteføljen		114 380 000	117 182 000
Pensjoner m.v.			
Brutto utbetalte pensjoner	21	-35 961 000	-31 982 000
Utbetalte pensjoner m.v.		-35 961 000	-31 982 000
Sum pensjoner m.v.		-35 961 000	-31 982 000
Resultatførte endringer i forsikringsforpliktelse - kontraktfastsatte forpliktelser			
Endring i premiereserve m.v, brutto.	17	-8 352 000	-20 406 000
Endring i premiereserve m.v.		-8 352 000	-20 406 000
Endring i bufferfond	17	-92 675 000	-95 312 000
Endring i premiefond, innskuddsfond og fond for regulering av pensjoner m.v.	17	-2 763 000	-3 034 000
Sum resultatførte endringer i forsikringsforpliktelse - kontraktfastsatte forpliktelser		-103 790 000	-118 752 000
Midler tilordnet forsikringskontraktene - kontraktfastsatte forpliktelser			
Risikoresultat tilordnet forsikringskontraktene	23,24, 25	0	-3 469 000
Sum midler tilordnet forsikringskontraktene - kontraktfastsatte forpliktelser		0	-3 469 000
Forsikringsrelaterte driftskostnader			
Forsikringsrelaterte administrasjonskostnader	22	-4 763 000	-4 175 000
Sum forsikringsrelaterte driftskostnader		-4 763 000	-4 175 000



Resultatregnskap

Beløp i: NOK	Note	2025	2024
Resultat av teknisk regnskap	23,24, 25	7 434 000	9 822 000
RESULTATREGNSKAP - IKKE-TEKNISK REGNSKAP			
Netto inntekter fra investeringer i selskapsporteføljen			
Renteinntekt og utbytte m.v. på finansielle eiendeler		7 305 000	2 058 000
Verdiendringer på investeringer		9 397 000	11 236 000
Realisert gevinst og tap på investeringer		2 258 000	4 110 000
Sum netto inntekter fra investeringer i selskapsporteføljen		18 960 000	17 404 000
Andre inntekter		2 000	0
Forvaltningskostnader og andre kostnader knyttet til selskapsporteføljen			
Andre kostnader	22	-407 000	-392 000
Resultat av ikke-teknisk regnskap		18 555 000	17 012 000
Resultat før skattekostnader		25 989 000	26 834 000
Skattekostnader	26	-3 265 000	-2 925 000
Resultat før andre inntekter og kostnader		22 724 000	23 909 000
TOTALRESULTAT		22 724 000	23 909 000



Balanse

Beløp i: NOK	Note	2025	2024
BALANSE - EIENDELER			
EIENDELER I SELSKAPSPORTEFØLJEN			
Datterforetak, tilknyttede foretak og felleskontrollerte foretak			
Aksjer og andeler (inkl. aksjer og andeler målt til kost)	2,5	91 084 000	68 966 000
Rentebærende verdipapirer	3,5	124 905 000	102 678 000
Utlån og fordringer	4,5	1 000 000	1 205 000
Finansielle eiendeler som måles til virkelig verdi		216 989 000	172 849 000
Sum investeringer		216 989 000	172 849 000
Fordringer			
Fordringer knyttet til premieinntekter	7	2 193 000	2 047 000
Andre fordringer	7	328 000	587 000
Sum fordringer		2 521 000	2 634 000
Andre eiendeler			
Forskuddsbetalte kostnader og opptjente ikke mottatte inntekter	9	0	45 000
Sum eiendeler i selskapsporteføljen		219 510 000	175 528 000
EIENDELER I KUNDEPORTEFØLJENE			
Investeringer i kollektivporteføljen			
Aksjer og andeler (inkl. aksjer og andeler målt til kost)	2,5	523 944 000	465 996 000
Rentebærende verdipapirer	3,5	718 493 000	693 783 000
Utlån og fordringer	4,5	5 755 000	8 138 000
Finansielle eiendeler som måles til virkelig verdi		1 248 192 000	1 167 917 000
Sum investeringer i kollektivporteføljen		1 248 192 000	1 167 917 000
Sum eiendeler i kundeporteføljen		1 248 192 000	1 167 917 000
SUM EIENDELER		1 467 702 000	1 343 445 000

BALANSE - EGENKAPITAL OG FORPLIKTELSER

Innskutt egenkapital



Balanse

Beløp i: NOK	Note	2025	2024
Innskutt egenkapital		55 233 000	35 233 000
Opptjent egenkapital			
Risikoutjevningssfond		8 985 000	9 281 000
Annen opptjent egenkapital		144 384 000	121 363 000
Sum opptjent egenkapital		153 369 000	130 644 000
Sum egenkapital		208 602 000	165 877 000
Ansvarlig lånekapital m.v.			
Evigvarende ansvarlig kapital	15	15 000 000	15 000 000
Sum ansvarlig lånekapital m.v.		15 000 000	15 000 000
Forsikringsforpliktelser - kontraktsfastsatte forpliktelser			
Premiereserve m.v.	16,17	741 920 000	733 568 000
Bufferfond	16,17	365 681 000	273 006 000
Premiefond, innskuddsfond og fond for regulering av pensjoner m.v.	16,17, 18	131 606 000	152 061 000
Sum forsikringsforpliktelser - kontraktsfastsatte forpliktelser		1 239 207 000	1 158 635 000
Avsetninger for forpliktelser			
Forpliktelser ved periodeskatt	26	3 384 000	2 827 000
Forpliktelser ved utsatt skatt		362 000	25 000
Forpliktelser ved skatt		3 746 000	2 852 000
Sum avsetninger for forpliktelser		3 746 000	2 852 000
Forpliktelser			
Andre forpliktelser	8	1 148 000	1 079 000
Sum forpliktelser		1 148 000	1 079 000
SUM EGENKAPITAL OG FORPLIKTELSER		1 467 703 000	1 343 443 000



Admincontrol

List of Signatures Page 1/1

Årsberetning med årsregnskap 2025.pdf

Name	Method	Signed at
Jensen, Annette	BANKID	2026-03-20 13:29 GMT+01
Hovda, Christoffer Inge	BANKID	2026-03-20 12:26 GMT+01
Lien, Carl-Erik	BANKID	2026-03-20 11:50 GMT+01
Idsø, Rune	BANKID	2026-03-20 12:20 GMT+01
Rullestad, Silje	BANKID	2026-03-20 12:07 GMT+01
Kjellesvik, Johan Veland	BANKID	2026-03-23 10:03 GMT+01
Jakobsen, John Harald	BANKID	2026-03-22 15:58 GMT+01
Nymann, Heidi Synnøve	BANKID	2026-03-21 11:39 GMT+01



This file is sealed with a digital signature. The seal is a guarantee for the authenticity of the document.

External reference: EE084C12D8714935A09CB8E45E3850EF

Confidential, Lien, Carl-Erik, 24.03.2026 10:50:15



Haugaland Kraft Pensjonskasse
ÅRSRAPPORT
2025



Confidential, Lien, Carl-Erik, 18.03.2026 08:38:02

Confidential, Lien, Carl-Erik, 24.03.2026 10:50:15



This file is sealed with a digital signature.
The seal is a guarantee for the authenticity
of the document.

Document ID:
EE084C12D8714935A09CB8E45E3850EF



INNHold

ÅRSBERETNING	3
NØKKELTALL	4
OM PENSJONSKASSEN	4
PENSJONSOMRÅDET.....	5
STYRING OG ORGANISERING	5
Styret	5
Øvrig organisering	5
Styrets arbeid	6
Styreansvarsforsikring	6
Reassuranse	6
KAPITALFORVALTNING OG MARKED	7
Markedsutvikling 2025.....	7
Pensjonskassens kapitalforvaltning.....	7
RISIKO OG RISIKOSTYRING	8
Finansiell risiko	9
Forsikringsteknisk risiko.....	10
Operasjonell risiko.....	10
ORA og internkontroll	10
RESULTATER OG -DISPONERING	11
Teknisk regnskap	11
Ikke-teknisk regnskap og totalresultat	12
Hendelser etter balansedagen.....	12
Fortsatt drift.....	12
UTSIKTER FREMOVER.....	12
ÅRSREGNSKAP OG NOTER	14

Confidential, Lien, Carl-Erik, 18.03.2026 08:38:02

Confidential, Lien, Carl-Erik, 24.03.2026 10:50:15



This file is sealed with a digital signature.
The seal is a guarantee for the authenticity
of the document.

Document ID:
EE084C12D8714935A09CB8E45E3850EF



Confidential, Lien, Carl-Erik, 18.03.2026 08:38:02

Confidential, Lien, Carl-Erik, 24.03.2026 10:50:15



This file is sealed with a digital signature.
The seal is a guarantee for the authenticity
of the document.

Document ID:
EE084C12D8714935A09CB8E45E3850EF



NØKKELTALL

HAUGALAND KRAFT PENSJONSKASSE	2025	2024	2023	2022	2021
<i>beløp i Millioner kroner</i>					
Premieinntekter	37,6	51,0	137,3	45,9	51,6
Pensjonsutbetaling	36,0	32,0	29,2	28,3	26,6
Totalresultat	22,7	23,9	19,5	-3,4	15,8
AUM					
Kollektivporteføljen	1248,2	1167,9	1076,7	871,1	898,8
Selskapsporteføljen	219,5	175,5	132,6	110,9	119,3
Bufferfond	365,7	273,0	177,7		
Premiereserve	741,9	733,6	713,2	605,7	590,8
Verdijustert avkastning	9,9 %	11,2 %	11,3 %	-2,7 %	8,3 %
Solvenskapitaldekning med overgangsregler	172,2 %	168,1 %	137,5 %	156,3 %	142,4 %
Solvenskapitaldekning uten overgangsregler	172,2 %	168,1 %	137,5 %	156,3 %	142,4 %

Gjennomsnittlig verdijustert avkastning er 7,6 % for de siste 5 år.

Medlemskap i pensjonskassen	2025	2024	2023	2022
Aktive medlemmer	31	45	73	58
Alderspensionister	197	185	175	150
Uførepensionister	22	19	22	26
Ektefellepensionister	54	53	55	53
Barnepensionister	3	3	5	5
Oppsatte rettigheter	459	465	456	440

OM PENSJONSKASSEN

Haugaland Kraft pensjonskasse ble opprettet 15.2.2001 av Haugaland Kraft AS. Fra 2020 har pensjonsordningen i pensjonskassen bestått av en offentlig kollektiv ordning, der vilkårene til pensjonsordningen er i tråd med avtaleverk inngått mellom arbeidstaker- og arbeidsgiverorganisasjoner.

Pensjonskassen består av følgende arbeidsgivere:

- Haugaland Kraft AS
- Haugaland Kraft Energi AS
- Haugaland Kraft Fiber AS
- Fagne AS.

Pensjonskassen er en selvstendig juridisk enhet. Pensjonskassens midler holdes adskilt fra selskapets midler og pensjonskassen hefter ikke for konsernet eller for konsernforetakenes forpliktelser

Confidential, Lien, Carl-Erik, 18.03.2026 08:38:02

Confidential, Lien, Carl-Erik, 24.03.2026 10:50:15



This file is sealed with a digital signature.
The seal is a guarantee for the authenticity
of the document.

Document ID:
EE084C12D8714935A09CB8E45E3850EF



Pensjonskassen har konsesjon til å drive virksomhet som pensjonskasse og er underlagt tilsyn av Finanstilsynet.

PENSJONSOMRÅDET

Pensjonskassens rettighetshavere består av 31 yrkesaktive, 276 pensjonister og 459 personer med oppsatte rettigheter.

Den samlede pensjonsutbetalingen utgjorde 36,0 millioner kroner i 2025 mot 32,0 millioner kroner foregående år.

Premiereserven pr. 31. desember 2025 utgjorde 742 millioner kroner mot 734 millioner kroner ved foregående årsskifte.

STYRING OG ORGANISERING

Styret

Pensjonskassen ledes av et styre som er sammensatt av representanter for arbeidsgiverne og pensjonskassens medlemmer. Styret ledes av John Harald Jakobsen. Styret består i tillegg av seks styremedlemmer. Det har ikke vært endringer i styret i løpet av 2025. Styrets sammensetning er som følger:

Oppnevnt av Haugaland Kraft konsernet

- John Harald Jakobsen – Styrets leder
- Rune Idsø
- Heidi Synnøve Klovning
- Silje Rullestad
- Christoffer Hovda – Eksternt styremedlem

Valgt av rettighetshaverne

- Annette Jensen
- Johan Kjellesvik

Pensjonskassen er omfattet av allmennaksjelovens krav til representasjon av begge kjønn i styret. Styret er bevisst på at ingen skal diskrimineres på grunn av kjønn, hudfarge, religion, legning eller alder.

Øvrig organisering

Pensjonskassen har ingen ansatte, men har avtaler med Gabler om full administrasjon av pensjonskassens virksomhet, herunder daglig ledelse, Aktuarfunksjon, Risikostyringsfunksjon, utøvende aktuar, regnskapsføring og forsikringsteknisk administrasjon. Følgende roller er utkontraktert i pensjonskassen

- Daglig leder: Carl-Erik Lien
- Aktuarfunksjonen: Isabelle Graasvoll
- Utøvende Aktuar: Leon Simula
- Risikostyringsfunksjonen: Rebekka Agledal
- Eksterntrevisor: Eirik Vikingstad, Cedra Norge AS
- Internrevisor: EY

Confidential, Lien, Carl-Erik, 18.03.2026 08:38:02



This file is sealed with a digital signature.
The seal is a guarantee for the authenticity
of the document.

Confidential, Lien, Carl-Erik, 24.03.2026 10:50:15

Document ID:
EE084C12D8714935A09CB8E45E3850EF



- Kapitalforvaltning: DNB Asset Management.

Styrets arbeid

Styret har avholdt 4 ordinære styremøter i 2025. To av møtene er avholdt digitalt, mens to er avholdt som fysiske møter. I tillegg har styret avholdt 2 ekstra styremøter hvorav ett fysisk og ett på e-post i forbindelse med at revisjonsselskapet Deloitte overførte 1. desember deler av sin virksomhet, herunder Haugesund kontoret til selskapet Cendra AS. Til sammen har styret behandlet 63 saker i 2024.

Pensjonskassen har foreløpig ikke investering i eiendom inne som en aktivklasse i porteføljen. Styret har i løpet av 2025 gjennomført flere møter med ulike eiendomsforvaltere og diskutert om eiendom skal inn som en aktivklasse i porteføljen. Styret vil fortsette dette arbeidet i 2026.

DORA regelverket trådte i kraft 1. juli 2025 og dette har medført betydelige endrede krav til måten pensjonskassens følger opp sin IKT-virksomhet. Pensjonskassen har ikke noen egne IKT-aktiviteter, all IKT-virksomhet er utkontraktert til Gabler som er pensjonskassens IKT-tredjepartsleverandør.

Høsten 2025 ble det signert et eget DORA avtalevedlegg med Gabler som beskriver nivå og omfang av de IKT-tjenester som skal leveres av tredjepartsleverandøren. Det er vedtatt en egen IKT-strategi med tilhørende IKT-retningslinjer. I styrets årsplan for 2026 er det tatt inn ulike IKT-aktiviteter slik at styret kan følge opp at DORA regelverket etterleves. Daglig leder er utpekt som IKT-ansvarlig for pensjonskassen.

Avtalen med SPK om fordeling av kostnader for ny livsvarig offentlig AFP, ble ferdigstilt i 2025. Pensjonskassen var ikke nevnt som part i avtalen. Styret har vurdert denne saken, og ut ifra en gjennomgang av medlemsmassen er det også styrets oppfatning at pensjonskassen ikke skal være part i avtalen.

Styret benytter Admincontrol som digital plattform for sitt arbeid. Styret gjennomfører en årlig egevaluering av styrearbeidet, oppfølging av utkontraktert virksomhet i tillegg til vurdering av egen og styrets samlede kompetanse.

Styret har, som et ledd i å styrke styrets samlede kompetanse, avholdt ett årlig styreseminar i samarbeid med Gabler. I tillegg har pensjonskassen et løpende abonnement på kompetansefilmer knyttet til styrets ansvar, arbeid og pensjonskassens virksomhet. Styret har deltatt på ulike webinarer om DORA regelverket for å styrke styrets samlede kompetanse innen IKT-området.

Pensjonskassens tjenesteleverandør av pensjonsadministrasjon har varslet at pensjonskassens medlemmer skal flyttes over i nytt systemlandskap i 2026.

Styreansvarsforsikring

Pensjonskassen har etablert styreansvarsforsikring. Forsikringen dekker styrets og daglig leders rettslige personlige erstatningsansvar for ren formueskade som forårsakes ved utførelsen av vervet, saksomkostninger ved offentlige undersøkelser og krav fra ansatte som følge av diskriminerende trakassering eller andre ulovligheter.

Reassuranse

Pensjonskassen har etablert katastrofereassuranse i selskapet Arch Re som i 2025 dekket inntil 40 millioner kroner. Egenandelen utgjør 2 millioner kroner. Forsikringen dekker utbetalinger ved død og uførhet forårsaket av én hendelse der to eller flere personer dør eller blir ufør.

Confidential, Lien, Carl-Erik, 18.03.2026 08:38:02

Confidential, Lien, Carl-Erik, 24.03.2026 10:50:15



This file is sealed with a digital signature. The seal is a guarantee for the authenticity of the document.

Document ID:
EE084C12D8714935A09CB8E45E3850EF



KAPITALFORVALTNING OG MARKED

Markedsutvikling 2025

2025 ble et godt år i de finansielle markedene, med positiv avkastning i alle sentrale aktivaklasser. Dette til tross for at året var preget av handelskonflikter, økte tollsatser og geopolitisk uro. De aller fleste aksjemarkeder er på, eller nær, historiske toppnoteringer, og avkastningen i aksjemarkedene var, året sett under ett, godt over normalen.

Det globale aksjemarkedet var opp 19,7 % målt i lokal valuta. Omregnet til norske kroner var aksjemarkedet opp 8,7 %. Kronestyrkelsen, spesielt mot amerikanske dollar, forklarer den svakere avkastningen målt i norske kroner sammenlignet med den underliggende aksjemarkedsutviklingen.

Oppgangen i aksjemarkedene ble drevet av økende optimisme rundt kunstig intelligens, selskapsresultater som gjennomgående var bedre enn forventet, økt grad av avklaring rundt handelsavtaler og tollsatser, samt lavere styringsrenter internasjonalt. Oppgangen var bredere enn de foregående årene, både geografisk og på sektornivå. Hovedindeksen på Oslo Børs var opp 18,4 % i løpet av året.

Også på rentesiden ble 2025 et godt år. Et høyere rentenivå enn for noen år tilbake, kombinert med mer normaliserte inflasjonstall og lavere styringsrenter, ga et godt fundament for avkastning i obligasjonsmarkedene. Norges Bank satte ned styringsrenten med 0,25 prosentpoeng både i juni og september, men har samtidig oppjustert forventet rente fremover. Den europeiske og amerikanske sentralbanken kuttet sine styringsrenter henholdsvis fire og tre ganger i løpet av året.

Kredittpåslagene fulgte i stor grad utviklingen i aksjemarkedet. Påslagene økte markant i perioden med markedsuro i mars og april, men falt tilbake mot historisk sett lave nivåer utover året.

Pensjonskassens kapitalforvaltning

Kapitalforvaltningen gis omfattende behandling i alle ordinære styremøter. Dette kommer i tillegg til månedlig rapportering om avkastning og utvikling i kapitalmarkedet. Det utarbeides kvartalsregnskap, basert på oppdaterte forsikringsmessige avsetninger.

Kapitalforvaltningsstrategien skal sikre at pensjonskassen over tid oppnår en god avkastning med en risiko som er tilpasset styrets risikovilje, pensjonskassens risikobærende evne samt gjeldende lover og forskrifter. Styret behandler årlig strategien for kapitalforvaltning. Strategien for kapitalforvaltning omfatter også strategi for likviditetsstyring og det er fastsatt minimumskrav til likviditetsbeholdning. Pensjonskassens likviditet på balansedagen er god.

Kapitalbeslutninger vurderes alltid opp mot de regulatoriske kravene som pensjonskassen er underlagt gjennom krav til solvenskapitaldekning. Pensjonskassen har etablert en godt forankret beredskapsplan, dersom pensjonskassen skulle stå i fare for brudd med de regulatoriske krav eller sine forpliktelser.

Pensjonskassens eiendeler er splittet i en kollektivportefølje hvor kundemidlene ligger og en selskapsportefølje hvor egenkapitalen ligger. Pensjonskassen forvalter kollektiv- og selskapsporteføljen samlet.

Confidential, Lien, Carl-Erik, 18.03.2026 08:38:02

Confidential, Lien, Carl-Erik, 24.03.2026 10:50:15



This file is sealed with a digital signature. The seal is a guarantee for the authenticity of the document.

Document ID:
EE084C12D8714935A09CB8E45E3850EF



Pensjonskassens mål er å oppnå best mulig risikostyrt avkastning samtidig som forvaltningen tar hensyn til miljø, sosiale forhold og eierstyring (ESG). Forvaltningen av pensjonskassens midler skal følge FNs prinsipper for ansvarlige investeringer (UN PRI).

Pensjonskassens forvaltede portefølje oppnådde en avkastning i 2025 på 9,9 % mot referanseindeks lik 8,0 %. Markedsverdi og avkastning i de ulike porteføljefondene er vist i tabellen under.

Markedsverdi og avkastning per aktivklasse 2025				
Aktivklasse	Markedsverdi MNOK pr 31.12.25	Markedsverdi i % pr 31.12.25	Avkastning i NOK 31.12.25	Avkastning i % pr 31.12.25
Aksjefond				
DNB Global G	467,0	32,0 %	58,2	13,32 %
DNB Norge Selektiv F	148,0	10,1 %	22,0	17,19 %
Sum aksjefond	615,0	42,1 %	80,2	14,18 %
Obligasjonsfond				
DNB Global Credit F	348,1	23,8 %	24,9	7,14 %
DNB Obligasjon G	495,3	33,9 %	27,3	5,94 %
Sum obligasjonsfond	843,4	57,7 %	52,1	6,55 %
Bank	3,2	0,2 %	0,1	4,39 %
Sum Porteføljen	1461,6	100 %	132,5	9,93 %

RISIKO OG RISIKOSTYRING

Styret har det overordnede ansvaret for, og vurderer pensjonskassens risikosituasjon jevnlig. De vesentligste risikoer er markedsrisiko knyttet til eiendelene, renterisiko knyttet til forpliktelsene, forsikringsteknisk risiko samt operasjonell og regulatorisk risiko. Styret har stilt rammer og krav for de viktigste forhold og det er etablert rutiner for løpende rapportering. Strategiene er fastlagt ut fra at medlemmenes rettigheter til enhver tid skal være fullt sikret etter de lover, regler og forskrifter som er fastsatt for pensjonskasser.

Pensjonskassens risikostyringssystem er organisert etter prinsippet om de tre forsvarslinjer og i tråd med regulatoriske krav.

- **Førstelinen** har ansvaret for risikostyring og utøvelsen av daglig drift.
- **Andrelinjen** har ansvaret for overvåking og rapportering. Andre linjen består av kontrollfunksjonene; Risikostyringsfunksjon og Aktuarfunksjonen.
- **Tredjelinjen** består av den uavhengig internrevisjonsfunksjon med ansvar for å kontrollere at pensjonskassen er organisert og drives på en forsvarlig måte og i samsvar med gjeldende krav til virksomheten.

Pensjonskasser er pålagt å rapportere og følge opp risikoeksponering gjennom innrapportering av det forenklete solvenskapitalkravet for pensjonskasser. Pensjonskassens solvenskapitaldekning (SKD) er den samlede ansvarlige kapitalen i prosent av det samlede solvenskapitalkravet.

Styret overvåker pensjonskassens SKD kvartalsvis, eller oftere ved behov, og skal vurdere tiltak dersom solvenskapitaldekningen faller under gitte nivå fastsatt i pensjonskassens overordnede strategi.

Styret vedtok i desember 2025 å endre strategisk ønsket minstenivå for solvenskapitaldekningen fra 130 til 135 % (gul sone), dette for å påse at pensjonskassen har et akseptabelt handlingsrom før eventuelt brudd med myndighetens minstekrav på 100%.

Våren 2024 ble det inngått en avtale med sponsor om tilførsel av 80 millioner kroner i ny egenkapital. Avtalen innebærer at sponsor skal innbetale minimum 20 millioner kroner i året, fordelt over 4 år. I

Confidential, Lien, Carl-Erik, 18.03.2026 08:38:02

Confidential, Lien, Carl-Erik, 24.03.2026 10:50:15



This file is sealed with a digital signature. The seal is a guarantee for the authenticity of the document.

Document ID:
EE084C12D8714935A09CB8E45E3850EF

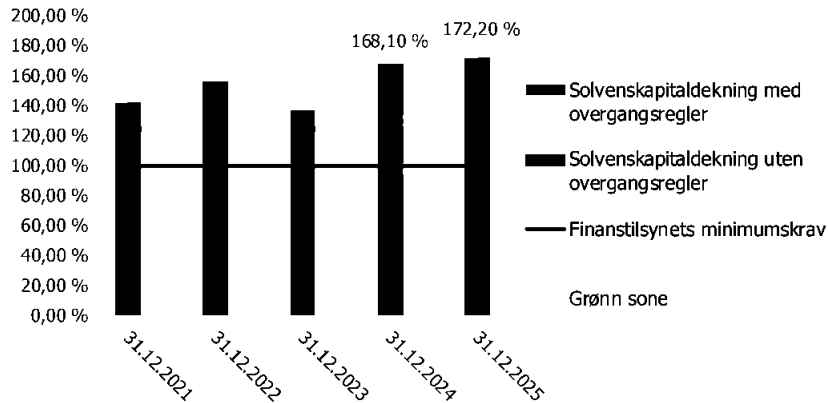


Løpet av 2024 og 2025 har sponsor innbetalt totalt 40 millioner kroner av dette. Avtalen er uoppsigelig for sponsor og avtalen ble meldt til Finanstilsynet i 2024.

Pensjonskassens solvenskapitalkrav er beregnet til 366 millioner kroner pr. 31. desember. Ansvarlig kapital utgjorde 631 millioner kroner både med og uten overgangsregel.

Solvenskapitaldekningen som er forholdet mellom ansvarlig kapital og solvenskapitalkrav utgjorde ved årsskifte 172 % med og uten overgangsregelen for forsikringstekniske avsetninger.

Utviklingen i solvenskapitaldekningen vises under med og uten overgangsregler for de 5 sist år



Finansiell risiko

Finansiell risiko er knyttet til investeringer i aksjer i Norge, utlandet og norske obligasjoner. Renterisikoen er knyttet til både aktiva og passiva siden. Den finansielle risikoen omfatter også rente-, kreditt-, valuta- og likviditetsrisiko.

Pensjonskassen integrerer på generelt grunnlag bærekraftsrisiko gjennom investeringsbeslutningene (ESG-relaterte trusler og muligheter) i sin kapitalforvaltningsstrategi. Pensjonskassen ønsker å arbeide med bærekraft innenfor et rammeverk som ikke går på akkord med utsikter for god avkastning til akseptabel risikoprofil basert på sviktende datagrunnlag. Dette finansielle produktets underliggende investeringer tar ikke hensyn til EU-kriteriene for miljømessig bærekraftige økonomiske aktiviteter.

Styrets vurdering er at kapitalforvalteren overholder pensjonskassens retningslinjer for etisk forvaltning gjennom sitt investeringsmandat tilfredsstillende.

Likviditetsrisikoen i pensjonskassen vurderes som lav, da en til enhver tid har kortsiktige plasseringer som overstiger kortsiktige forpliktelser. Plasseringene i så vel aksjer som rentepapirer anses å være tilstrekkelig likvid.

Kredittrisikoen i pensjonskassens forvaltning vurderes som moderat. Pensjonskassens kapitalforvaltningsstrategi er basert på kredittvurderinger foretatt av pensjonskassens kapitalforvalter. Pensjonskassen har plassert sine midler hovedsakelig i verdipapirfond. Premien innbetales årlig eller dekkes fra premiefondet. Pensjonskassens kredittrisiko mot foretakene den er opprettet for, anses å være liten.

Confidential, Lien, Carl-Erik, 18.03.2026 08:38:02

Confidential, Lien, Carl-Erik, 24.03.2026 10:50:15



This file is sealed with a digital signature. The seal is a guarantee for the authenticity of the document.

Document ID:
EE084C12D8714935A09CB8E45E3850EF

Forsikringsteknisk risiko

Forsikringsrisiko er risikoen for økning i pensjonsforpliktelsene som følge av at de forutsatte beregningene for dødelighet og uførhet avviker fra den faktiske utviklingen. Pensjonskassens tariffer er tilpasset forsikringsteknisk risiko og løpende driftskostnader. Resultatutviklingen avhenger dermed i hovedsak av avkastning fra finansforvaltningen ut over pliktig tilførsel til premiereserven, den såkalte grunnlagsrenten. Foretaket bærer ansvaret for premietilskuddet. Forsikringsteknisk oppgjør og regnskapsrapportering skjer kvartalsvis. Pensjonskassen benytter et dynamisk dødelighetsgrunnlag, K2013.

Det er etablert rutiner for beregning av forsikringsrisiko basert på ulike scenarier for uførhet, levealder og finansiell utvikling. Dette gjøres ved å sammenligne risikopremie i beregningsgrunnlaget mot gjennomsnittlig risikoresultat for uførhet, død og opplevelse over tid. Tilsvarende gjøres det beregning av hva de dyreste risikotilfellene kan medføre av reserveavsetninger for pensjonskassen. Rutinene er beskrevet i pensjonskassens forsikringsstrategi som har vært gjennomgått, oppdatert og vedtatt inneværende år.

Forsikringsrisiko begrenses ved gjenforsikring for katastrofetilfeller.

Pensjonskassens Aktuarfunksjon har gjennomført en uavhengig gjennomgang for å påse at pensjonskassens virksomhet til enhver tid blir drevet på en forsikringsteknisk ansvarlig måte.

Aktuarfunksjonen rapport bekreftet at pensjonskassens metoder, modeller og forutsetninger i beregningen av forsikringsavsetninger er hensiktsmessige. Dataene som benyttes i beregningen av forsikringsavsetninger er av tilstrekkelig god kvalitet.

Den forsikringstekniske risiko anses som akseptabel.

Operasjonell risiko

Operasjonell risiko defineres som risikoen for tap som følge av utilstrekkelige eller sviktende interne prosesser eller systemer, menneskelige feil, eller eksterne hendelser.

Operasjonell risiko omfatter en rekke områder som IKT- og cyber risiko, regulatorisk risiko og styring og kontroll med utkontraktert virksomhet, herunder og interessekonflikter. Omdømme risiko er også en del av den operasjonelle risikoen, selv om dette ofte kan være en konsekvens av operasjonell risiko.

Pensjonskassen har utkontraktert sin virksomhet til eksterne tredjeparter, og en effektiv styring av den operasjonelle risiko vil derfor være avhengig av at den interne kontrollen fungerer tilfredsstillende hos tredjepartene.

Pensjonskassens internrevisjonsfunksjon har gjennomført en uavhengig revisjon av pensjonskassens virksomhet. Pensjonskassen har valgt en temabasert tilnærming til revisjon og for 2025 var tema Kapitalforvaltning. Rapporten var tilfredsstillende og ga en oppfatning av at pensjonskassen utfører sin kapitalforvaltning i tråd med regulatoriske forhold og forventning, samt har etablert de mest vesentlige rutiner og kontroller for oppfølging av kapitalforvaltningen.

Pensjonskassens daglige leder gjennomfører årlig en vurdering av internkontrollen, hvor rutiner, policys og prosesser internt i pensjonskassen og hos utkontraktert virksomhet gjennomgås og vurderes, samt eventuelle identifiserte hendelser og avvik utredes.

Den operasjonelle risikoen anses som akseptabel.

ORA og internkontroll

Styret har i løpet av året gjennomført egenvurdering av risiko (ORA) og endelig rapport ble ferdigstilt og vedtatt i september 2025. I egenvurdering gjennomføres analyser av hvordan pensjonskassens

Confidential, Lien, Carl-Erik, 18.03.2026 08:38:02

Confidential, Lien, Carl-Erik, 24.03.2026 10:50:15



This file is sealed with a digital signature. The seal is a guarantee for the authenticity of the document.

Document ID:
EE084C12D8714935A09CB8E45E3850EF



samlede risikoeksponering endres som følge av isolerte og sammenfallende risikohendelser på kort og lang sikt.

Egenvurderingen fra 2025 viser at pensjonskassen har god risikobærende evne. På kort sikt er den største risikoen til pensjonskassen økte markedsrenter, og da spesielt i kombinasjon med kraftige aksjefall. En økning i rentekurven på 2,0 prosentpoeng kombinert med aksjefall på 40 % reduserer SKD både med og uten overgangsregel ned i gul sone.

På lenger sikt vil et rentefall ha større effekt på SKD utviklingen enn en renteoppgang. På dagens rentenivå er pensjonskassen likevel godt rustet mot kraftig rentenedgang. Dette er illustrert ved at selv om SKD faller under 150% med et rentefall på 3 prosentpoeng, er det fortsatt god margin ned til gul sone. Dette er en forbedring i forhold til tidligere år, da SKD falt ned i gul sone ved et slikt rentefall. Ved kombinert rentefall på 1,5 prosentpoeng, aksjefall på 40% og endring i spread på 1 prosentpoeng får pensjonskassen kun mindre utslag i SKD.

Ut fra den finansielle risikoeksponeringen, pensjonskassens kapitalforvaltningsstrategi, forventninger til avkastning og utvikling i pensjonskassens medlemsbestand, anser styret at pensjonskassens bufferkapital ved utgangen av 2025 er tilfredsstillende.

Arbeidet med risikostyring og internkontroll foregår kontinuerlig, men styret foretar en gang i året en grundigere vurdering og gjennomgang av gjeldende retningslinjer. Internkontrollrapporten fra daglig leder ble lagt frem for styret i 4. kvartal. Daglig leder bekrefter her at pensjonskassens risikostyring og internkontroll har fungert tilfredsstillende gjennom året.

RESULTATER OG -DISPONERING

Årsregnskapet er satt opp i samsvar med forskrift om årsregnskap for pensjonsforetak, regnskapsloven, god regnskapsskikk i Norge, samt andre forskrifter fastsatt av Finanstilsynet. Eiendeler og gjeld er beregnet og verdsatt ut fra disse bestemmelsene.

Resultatregnskapet består av det tekniske regnskapet for kollektivporteføljen og det ikke-tekniske regnskapet for selskapsporteføljen.

Årsregnskapet gir et rettviseende bilde av Pensjonskassens resultat og finansielle stilling.

Teknisk regnskap

Resultatet fra teknisk regnskap består av summen av renteresultatet, risikoresultatet og administrasjonsresultat.

Renteresultatet er overskudd/underskudd som følge av at den bokførte avkastningen avviker fra den årlige garanterte renten på forsikringsforpliktelsen. Dette resultatet utgjorde 96,6 millioner kroner før disponering. Pensjonskassen strategiske fokus er styrket soliditet, både i forhold til de regulatoriske krav til soliditet og bufferkapital som foreligger, og for å sikre pensjonskassens langsiktige forpliktelser. Prinsippene som er lagt til grunn for disponering av renteresultatet gjenspeiler pensjonskassens strategi om å styrke bufferkapitalen. Av den grunn er renteresultatet i all hovedsak overført til bufferfondet i inneværende år.

Risikoresultatet er overskudd/underskudd som følge av at faktiske forsikringshendelser knyttet til medlemmers død eller uførhet avviker fra det som er forutsatt i beregningsgrunnlaget. Pensjonskassen har midler i risikoutjevningfond for å dekke svingninger i risikoresultat fra år til år samt erstatningsavsetninger for å dekke inntrufne, ikke rapporterte uføretilfeller. Risikoresultatet endte negativt på 1,2 millioner kroner. Av dette dekkes 0,96 millioner kroner fra renteresultatet, mens resten dekkes med overføring fra risikoutjevningfondet.

Confidential, Lien, Carl-Erik, 18.03.2026 08:38:02

Confidential, Lien, Carl-Erik, 24.03.2026 10:50:15



This file is sealed with a digital signature. The seal is a guarantee for the authenticity of the document.

Document ID:
EE084C12D8714935A09CB8E45E3850EF



Administrasjonsresultatet er differansen mellom de beregnede administrasjonsinntektene og de faktiske kostnadene for kapitalforvaltning og administrasjon. Pensjonskassen har avsatt administrasjonsreserve for å dekke fremtidige kostnader. Administrasjonsresultatet for 2025 ble positivt med 4,9 millioner kroner.

Teknisk resultat etter disponering til bufferfond og kundemidler endte på 7,4 millioner kroner.

Ikke-teknisk regnskap og totalresultat

Pensjonskassen oppnådde et resultat fra ikke-teknisk regnskap på 18,5 millioner kroner. Årets skattekostnad er estimert til 3,3 millioner kroner og pensjonskassens totalresultat endte dermed positivt på 22,7 millioner kroner. Ved disponering av resultatet overføres det 23,0 millioner til annen egenkapital.

Resultatanalyse

Resultatanalyse	2025	2024
Risikoresultat	-1 226	3 469
Administrasjonsresultat	4 858	4 927
Avkastningsresultat	93 605	96 273
Rentegaranti- og fortjenesteelementpremie	2 872	3 936
Samlede resultatелеmenter	100 108	108 605
Disponert til/fra Bufferfond	-92 675	-95 312
Disponert til/fra kundemidler	0	-3 469
Resultat teknisk regnskap	7 434	9 823
Resultat av ikke-teknisk regnskap	18 556	17 012
Skattekostnader	-3 265	-2 926
Totalresultat til disponering	22 724	23 909
Overført til/fra risikoutjevningfond	-930	0
Avkastning på risikoutjevningfond	1 226	-960
Overført fra/til egenkapital (-)	-23 020	-22 949
Sum disponert	-22 724	-23 909

Hendelser etter balansedagen

Det er etter regnskapsårets slutt ikke inntruffet forhold av vesentlig betydning for pensjonskassens resultat og finansielle stilling.

Fortsatt drift

Regnskapet er avlagt under forutsetning av fortsatt drift og at pensjonskassen drives under gjeldende regelverk og rammebetingelser.

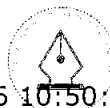
Pensjonskassen har ingen drift som anses å ha negativ innvirkning på det ytre miljø.

UTSIKTER FREMOVER

Styret legger vekt på å opprettholde sterk soliditet gjennom å ha diversifisert aktiva sammensetning i forhold til pensjonskassens risikobærende evne. På sikt vil dette gi pensjonskassen økt mulighet til å bli selvfinansierende i forhold til sponsor. Eiendom er en aktivaklasse som mange pensjonskasser har

Confidential, Lien, Carl-Erik, 18.03.2026 08:38:02

Confidential, Lien, Carl-Erik, 24.03.2026 10:50:15



This file is sealed with a digital signature. The seal is a guarantee for the authenticity of the document.

Document ID:
EE084C12D8714935A09CB8E45E3850EF



inkludert i sin portefølje. Styret har i løpet av høsten 2025 avholdt møte med ulike forvaltere av eiendomsfond og er i en prosess med å vurdere om pensjonskassen skal ta inn investering i ett eller flere ubelånte eiendomsfond i porteføljen i 2026.

Risikoen fremover er i hovedsak knyttet til utviklingen i kapitalmarkedet. Markedet preges fortsatt av betydelig geopolitisk usikkerhet, som kan gi store utslag i finansmarkedene. Pensjonskassen vil derfor videreføre et sterkt fokus på risikostyring for å sikre robusthet mot markedsendringer.

2026 blir pensjonskassens første hele år under DORA-regelverket. Pensjonskassen vil arbeide målrettet med å oppfylle de regulatoriske kravene, herunder rapportering, budsjettering og kompetanseheving.

Styret vurderer at pensjonskassens investeringsstrategi og det etablerte opplegg for risikostyring er tilpasset pensjonskassens finansielle stilling, og anses å være tilfredsstillende selv i usikre tider. Pensjonskassen har ved behov dialog med sin sponsor og tjenesteleverandør, for å sikre tryggheten for pensjonskassens medlemmer.

Haugesund, 20. mars 2026

John Harald Jakobsen
Styreleder

Silje Rullestad

Rune Idsø

Heidi Synnøve Klovning

Christoffer Hovda

Johan Kjellesvik

Annette Jensen

Carl-Erik Lien
Daglig leder

Confidential, Lien, Carl-Erik, 18.03.2026 08:38:02

Confidential, Lien, Carl-Erik, 24.03.2026 10:50:15




This file is sealed with a digital signature.
The seal is a guarantee for the authenticity
of the document.

Document ID:
EE084C12D8714935A09CB8E45E3850EF



Haugaland Kraft Pensjonskasse
Årsregnskap og Noter
2025



Confidential, Lien, Carl-Erik, 18.03.2026 08:38:02

Confidential, Lien, Carl-Erik, 24.03.2026 10:50:15



This file is sealed with a digital signature.
The seal is a guarantee for the authenticity
of the document.

Document ID:
EE084C12D8714935A09CB8E45E3850EF



Haugaland Kraft Pensjonskasse
Årsregnskap
2025

Org. nr.
983 081 398

Confidential, Lien, Carl-Erik, 18.03.2026 08:38:02

Confidential, Lien, Carl-Erik, 24.03.2026 10:50:15



This file is sealed with a digital signature.
The seal is a guarantee for the authenticity
of the document.

Document ID:
EE084C12D8714935A09CB8E45E3850EF



Haugaland Kraft Pensjonsk

RESULTATREGNSKAP

TEKNISK REGNSKAP		Note	2025	2
Tall i hele tusen				
1. Premieinntekter				
1.1 Forfalte premier, brutto		19	37 603	51
1.2 - Avgitte gjenforsikringspremier		20	-35	
Sum premieinntekter for egen regning			37 568	51
2. Netto inntekter fra investeringer i kollektivporteføljen				
2.2 Renteinntekt og utbytte mv. på finansielle eiendeler			44 067	13
2.4 Verdiendringer på investeringer			56 689	75
2.5 Realisert gevinst og tap på investeringer			13 624	27
Sum netto inntekter fra investeringer i kollektivporteføljen			114 380	117
5. Pensjoner mv.				
5.1 Utbetalte pensjoner mv.				
5.1.1 Brutto		21	-35 961	-31
Sum pensjoner mv.			-35 961	-31
6. Resultatførte endringer i forsikringsforpliktelser - kontraktsfastsatte forpliktelser				
6.1 Endring i premiereserve mv.				
6.1.1 Endring i premiereserve mv., brutto		17	-8 352	-20
6.2 Endring i bufferfond		17	-92 675	-95
6.3 Endring i premiefond, innskuddsfond og fond for regulering av pensjoner mv.		17	-2 763	-3
Sum resultatførte endringer i forsikringsforpliktelsene - kontraktsfastsatte forpliktelser			-103 790	-118
8. Midler tilordnet forsikringskontraktene - kontraktsfastsatte forpliktelser				
8.2 Risikoresultat tilordnet forsikringskontraktene		23,24,25	0	-3
Sum midler tilordnet forsikringskontraktene - kontraktsfastsatte forpliktelser			0	-3
9. Forsikringsrelaterte driftskostnader				
9.2 Forsikringsrelaterte administrasjonskostnader		22	-4 763	-4
Sum forsikringsrelaterte driftskostnader			-4 763	-4
11. Resultat av teknisk regnskap		23,24,25	7 434	9

Confidential, Lien, Carl-Erik, 18.03.2026 08:38:02

Confidential, Lien, Carl-Erik, 24.03.2026 10:50:15



This file is sealed with a digital signature.
The seal is a guarantee for the authenticity
of the document.

Document ID:
EE084C12D8714935A09CB8E45E3850EF



Haugaland Kraft Pensjonsk

RESULTATREGNSKAP

IKKE-TEKNISK REGNSKAP		Note	2025	2
Tall i hele tusen				
12.	Netto inntekter fra investeringer i selskapsporteføljen			
12.2	Renteinntekt og utbytte mv. på finansielle eiendeler		7 305	2
12.4	Verdendringer på investeringer		9 397	11
12.5	Realisert gevinst og tap på investeringer		2 258	4
	Sum netto inntekter fra investeringer i selskapsporteføljen		18 960	17
13.	Andre inntekter		2	
14.	Forvaltningskostnader og andre kostnader knyttet til selskapsporteføljen			
14.2	Andre kostnader	22	-407	
	Sum forvaltningskostnader og andre kostnader knyttet til selskapsporteføljen		-407	-
15.	Resultat av ikke-teknisk regnskap		18 556	17
16.	Resultat før skattekostnader		25 989	26
17.	Skattekostnader	26	-3 265	-2
18.	Resultat før andre inntekter og kostnader		22 724	23
20.	TOTALRESULTAT		22 724	23
	Overført fra/til risikoutjevningsfond		-930	
	Avkastning på risikoutjevningsfond		1 226	
	Overført fra/til egenkapital		-23 020	-22
	SUM OVERFØRT		-22 724	-23

Confidential, Lien, Carl-Erik, 18.03.2026 08:38:02

Confidential, Lien, Carl-Erik, 24.03.2026 10:50:15



This file is sealed with a digital signature.
The seal is a guarantee for the authenticity
of the document.

Document ID:
EE084C12D8714935A09CB8E45E3850EF



Haugaland Kraft Pensjonskasse

BALANSE

EIENDELER		Note	31.12.2025	31.12.2024
<i>Tall i hele tusen</i>				
EIENDELER I SELSKAPSPORTEFØLJEN				
1.	Immaterielle eiendeler			
2.	Investeringer			
2.4	Finansielle eiendeler som måles til virkelig verdi			
2.4.1	Aksjer og andeler (inkl. aksjer og andeler målt til kost)	2,5	91 084	68 966
2.4.2	Rentebærende verdipapirer	3,5	124 905	102 678
2.4.3	Utlån og fordringer	4,5	1 001	1 204
	Sum investeringer		216 989	172 849
3.	Fordringer			
3.1	Fordringer knyttet til premieinntekter	7	2 193	2 047
3.2	Andre fordringer	7	328	587
	Sum fordringer		2 521	2 634
5.	Forskuddsbetalte kostnader og opptjente ikke mottatte inntekter	9	0	45
	SUM EIENDELER I SELSKAPSPORTEFØLJEN		219 511	175 528
EIENDELER I KUNDEPORTEFØLJENE				
6.	Investeringer i kollektivporteføljen			
6.4	Finansielle eiendeler som måles til virkelig verdi			
6.4.1	Aksjer og andeler (inkl. aksjer og andeler målt til kost)	2,5	523 944	465 996
6.4.2	Rentebærende verdipapirer	3,5	718 493	693 783
6.4.3	Utlån og fordringer	4,5	5 755	8 138
	Sum investeringer i kollektivporteføljen		1 248 192	1 167 917
	SUM EIENDELER I KUNDEPORTEFØLJENE		1 248 192	1 167 917
	SUM EIENDELER		1 467 703	1 343 445

Confidential, Lien, Carl-Erik, 18.03.2026 08:38:02

Confidential, Lien, Carl-Erik, 24.03.2026 10:50:15



This file is sealed with a digital signature.
The seal is a guarantee for the authenticity
of the document.

Document ID:
EE084C12D8714935A09CB8E45E3850EF



Haugaland Kraft Pensjonskasse

BALANSE

EGENKAPITAL OG FORPLIKTELSER		Note	31.12.2025	31.12.2024
<i>Tall i hele tusen</i>				
10.	Innskutt egenkapital		55 233	35 233
11.	Opptjent egenkapital			
11.1	Risikoutjevningfond		8 985	9 281
11.2	Annen opptjent egenkapital		144 384	121 363
	Sum opptjent egenkapital		153 369	130 645
12.	Ansvarlig lånekapital mv.			
12.1	Evigvarende ansvarlig lånekapital	15	15 000	15 000
	Sum ansvarlig lånekapital mv.		15 000	15 000
13.	Forsikringsforpliktelser - kontraktsfaste forpliktelser			
13.1	Premiereserve mv.	16,17	741 920	733 568
13.2	Bufferfond	16,17	365 681	273 006
13.3	Premiefond, innskuddsfond og fond for regulering av pensjoner mv.	16,17,18	131 606	152 061
	Sum forsikringsforpliktelser - kontraktsfaste forpliktelser		1 239 207	1 158 635
15.	Avsetninger for forpliktelser			
15.2	Forpliktelser ved skatt			
15.2.1	Forpliktelser ved periodeskatt	26	3 384	2 827
15.2.2	Forpliktelser ved utsatt skatt	26	362	25
	Sum avsetninger for forpliktelser		3 746	2 852
16.	Forpliktelser			
16.3	Andre forpliktelser	8	1 148	1 079
	Sum forpliktelser		1 148	1 079
SUM EGENKAPITAL OG FORPLIKTELSER			1 467 703	1 343 445

Oslo, 20.03.2025

John Harald Jakobsen
Styreleder

Silje Rullestad
Styremedlem

Heidi S. Klovning
Styremedlem

Rune Idsø
Styremedlem

Christoffer Inge Hovda
Styremedlem

Annette Jensen
Styremedlem

Johan V. Kjellesvik
Styremedlem

Carl-Erik Lien
Daglig leder

Confidential, Lien, Carl-Erik, 18.03.2026 08:38:02

Confidential, Lien, Carl-Erik, 24.03.2026 10:50:15



This file is sealed with a digital signature.
The seal is a guarantee for the authenticity
of the document.

Document ID:
EE084C12D8714935A09CB8E45E3850EF



Haugaland Kraft Pensjonskasse

EGENKAPITALLOPPSTILLING

Tall i hele tusen

Oppstilling av endringer i egenkapital	Innskutt egenkapital	Opptjent egenkapital			Evigvarende ansvarlig lånekapital	Sum egenkapital
		Risikoutjevningss-fond	Annen opptjent egenkapital	Sum opptjent egenkapital		
Inngående balanse 01.01.2024	15 233	8 321	98 414	106 735	15 000	136 968
Resultat før andre inntekter og kostnader		960	22 949	23 909		
Totalresultat	0	960	22 949	23 909		23 909
Overføringer mellom fond						
Tilført/frigitt EK fra/til foretak eller kommune	20 000					20 000
Utgående balanse 31.12.2024	35 233	9 281	121 363	130 645	15 000	180 878
Inngående balanse 01.01.2025	35 233	9 281	121 363	130 645	15 000	180 878
Endringer i regnskapsprinsipper og korreksjoner av feil						
Korrigert inngående balanse	35 233	9 281	121 363	130 645	15 000	180 878
Resultat før andre inntekter og kostnader			22 724	22 724		22 724
Andre inntekter og kostnader						
Totalresultat		0	22 724	22 724		22 724
Tilført/frigitt EK fra/til foretak eller kommune	20 000					20 000
Overføringer mellom fond		-296	296			
Utgående balanse 31.12.2025	55 233	8 985	144 384	153 369	15 000	223 602

Confidential, Lien, Carl-Erik, 18.03.2026 08:38:02

Confidential, Lien, Carl-Erik, 24.03.2026 10:50:15



This file is sealed with a digital signature. The seal is a guarantee for the authenticity of the document.

Document ID:
EE084C12D8714935A09CB8E45E3850EF



Haugaland Kraft Pensjonskasse

KONTANTSTRØMOPPSTILLING

Tall i hele tusen

	2025	2024
Kontantstrømmer fra operasjonelle aktiviteter		
Innbetalt til premiefond/Innbetalt premie	14 239	17 150
Finansinntekter	51 374	15 913
Utbetalte pensjoner mv.	-35 961	-31 982
Forsikringsrelaterte driftskostnader, inkl. reassuransé	-4 426	-4 218
Andre innbetalinger/utbetalinger	-407	-392
Betalte skatter	-2 371	-2 657
Endring i periodiseringer	0	-333
Netto kontantstrøm fra operasjonelle aktiviteter	22 448	-6 520
Kontantstrømmer fra investeringsaktiviteter		
Netto investert i aksjer og andeler	148	14 592
Netto investert i obligasjoner og rentepapir	-45 182	-37 902
Netto kontantstrøm fra investeringsaktiviteter	-45 034	-23 310
Kontantstrømmer fra finansieringsaktiviteter		
Innbetaling egenkapital	20 000	20 000
Netto kontantstrøm fra finansieringsaktiviteter	20 000	20 000
Likviditetsbeholdning 1.1.	9 343	19 172
Netto kontantstrøm for perioden	-2 587	-9 829
Likviditetsbeholdning 31.12.	6 756	9 343

Confidential, Lien, Carl-Erik, 18.03.2026 08:38:02

Confidential, Lien, Carl-Erik, 24.03.2026 10:50:15



This file is sealed with a digital signature.
The seal is a guarantee for the authenticity
of the document.

Document ID:
EE084C12D8714935A09CB8E45E3850EF



NOTE 2 - AKSJER OG ANDELER

Andeler i fond

Tall i hele tusen

	Antall	Kostpris	Markedsverdi	Mer/mindre-verdi
DNB Global G	2 706 792	248 411	467 031	218 620
DNB Norge Selektiv F	1 046 045	91 486	147 996	56 511
Sum andeler i fond		339 897	615 028	275 130

Sum aksjer og andeler		339 897	615 028	275 130
------------------------------	--	----------------	----------------	----------------

Andel Selskapsportefølje			91 084	
Andel Kollektivportefølje			523 944	
Sum Pensjonskasse			615 028	

Investeringene er bokført og verdsatt til markedspris. Porteføljen forvaltes av Dnb Asset Management.

Risikoprofilen i aksjporteføljen

Pensjonskassen hadde ved utgangen av året en eksponering på 10,1 % mot det norske aksjemarkedet og 31,9 % mot det globale aksjemarkedet. Eksponeringen er kun mot type-1 aksjer. Klassifiseringen er basert på regelverk for forenklet solvenskapitaldekning. Pensjonskassens aksjinvesteringer er bredt diversifisert.

NOTE 3 - RENTEBÆRENDE VERDIPAPIRER

Andeler i obligasjons- og pengemarkedsfond

Tall i hele tusen

	Antall	Kostpris	Markedsverdi	Mer/mindre-verdi	Påløpte renter
DNB Global Credit F	333 179	353 227	348 143	-5 084	0
DNB Obligasjon G	466 969	479 052	495 255	16 203	0
Sum obligasjonsfond		832 279	843 398	11 119	0

Sum rentebærende verdipapirer		832 279	843 398	11 119	0
--------------------------------------	--	----------------	----------------	---------------	----------

Obligasjons- og pengemarkedsfond er verdsatt til markedspris. Deler av underliggende papirer i fondene kan være børsnoterte papirer.

Andel Selskapsportefølje			124 905	
Andel Kollektivportefølje			718 493	
Sum Pensjonskasse			843 398	

NOTE 4 - UTLÅN OG FORDRINGER

Tall i hele tusen

Bankinnskudd		6 756	
Sum utlån og fordringer		6 756	

Andel Selskapsportefølje		1 001	
Andel Kollektivportefølje		5 755	
Sum Pensjonskasse		6 756	

Pr. 31.12.2025 utgjorde bundne midler på skattetrekkskontoen TNOK 1 025.

NOTE 5 - HIERARKIET, FINANSIELLE INSTRUMENTER MÅLT TIL VIRKELIG VERDI OVER RESULTAT

Tall i hele tusen

	Nivå 1	Nivå 2	Nivå 3	Balansført verdi per 31.12
	Noterte priser	Observerbar input	IKKE observerbar input	
Aksjer og andeler (inkl. aksjer og andeler målt til kost)	0	615 028	0	615 028
Rentebærende verdipapirer	0	843 398	0	843 398
Utlån og fordringer og bankinnskudd	0	6 756	0	6 756
Totalt	0	1 465 182	0	1 465 182

Confidential, Lien, Carl-Erik, 18.03.2026 08:38:02

Confidential, Lien, Carl-Erik, 24.03.2026 10:50:15



This file is sealed with a digital signature. The seal is a guarantee for the authenticity of the document.

Document ID:
EE084C12D8714935A09CB8E45E3850EF



NOTE 6 - FINANSIELL RISIKO

Finansiell risiko

Finansiell risiko er knyttet til investeringer i aksjer og rentebærende verdipapirer. Investeringer foretas i verdipapirfond. Den finansielle risikoen omfatter markeds-, rente-, kreditt-, valuta- og likviditetsrisiko. Gjeldende finansstrategi setter rammer for den løpende risikotagningen. Aksjeandelen utgjorde 42,0 % ved utgangen av året.

Markedsrisiko

Pensjonskassens største risiko anses å være markedsrisiko, dvs. risikoen for fall i eiendelens verdier. Markedsrisikoen knyttet til pensjonskassens investeringer estimeres ved bruk av definerte stressparametere for hver aktivklasse samt forutsetninger om hvordan utviklingen i de ulike aktivklassene samvarierer.

Renterisiko

Pensjonskassen har ved utgangen av året investeringer i rentebærende papirer på MNOK 843,4. Markedsverdivektet durasjon er på 4,0 år. Portefølgelig verdien vil falle med ca. MNOK 33,8 ved et parallelt skift i rentekurven på +1 %. Verdien vil stige tilsvarende ved et rentefall.

Kredittrisiko

Pensjonskassens kredittrisiko ansees som moderat. Kredittrisikoen styres gjennom rammer for største engasjement og rating. Hovedtynaden av pensjonskassens renteinvesteringer skal være innenfor "investment grade".

Valutarisiko

Pensjonskassen har ingen utenlandske obligasjonsfond som ikke er valutasikret. Pensjonskassens utenlandske aksjeplasseringer er ikke valutasikret. Ved utgangen av året utgjorde samlet netto valutaposisjon 467 MNOK, som tilsvarer 32 % av porteføljens markedsverdi.

Likviditetsrisiko

Likviditetsrisikoen i pensjonskassen vurderes som lav, da en til enhver tid har kortsiktige plasseringer som overstiger kortsiktige forpliktelser. Plasseringene ansees å være tilstrekkelig likvid.

NOTE 7 - FORDRINGER

Tall i hele tusen	2025	2024
Premiefordringer	2 072	2 047
Andre fordringer	450	587
Sum fordringer	2 521	2 634

NOTE 8 - AVSETNING FOR FORPLIKTELSE

Tall i hele tusen	2025	2024
Skyldig offentlige avgifter	1 059	1 009
Gjeld til andre	89	71
Sum avsetning for forpliktelser	1 148	1 079

NOTE 9 - FORSKUDDSBETALTE KOSTNADER OG OPPTJENTE, IKKE MOTTATTE INNTEKTER

Tall i hele tusen	2025	2024
Forskuddsbetalte kostnader	0	45
Sum avsetning for forpliktelser	0	45

Confidential, Lien, Carl-Erik, 18.03.2026 08:38:02

Confidential, Lien, Carl-Erik, 24.03.2026 10:50:15



This file is sealed with a digital signature. The seal is a guarantee for the authenticity of the document.

Document ID:
EE084C12D8714935A09CB8E45E3850EF



NOTE 10 - SOLVENSMARGIN

Tall i hele tusen	2025	2024
Innskutt kjernekapital	55 233	35 233
Opptjent egenkapital	144 384	121 363
Ansvarlig lånekapital	15 000	15 000
Fradrag urealisert verdi selskapsportefølje	-40 704	-28 471
Netto ansvarlig kapital	173 913	143 126
50% av risikoutjevningssfond	4 493	4 641
50% av tilleggsavsetning og/ eller bufferfond	182 840	136 503
Sum annen solvensmarginikapital	187 333	141 144
Solvensmarginikapital	361 246	284 270
Minstekrav til solvensmargin	41 699	40 082
Samlet solvensmarginikapital i % av solvensmarginkrav	866 %	709 %

NOTE 11 - SOLVENSKAPITAL OG SOLVENSKAPITALKRAV

SOLVENSKAPITAL

Tall i hele tusen	2025	2024
Innskutt egenkapital	55 233	35 233
Opptjent egenkapital	144 384	121 363
Justerings av avsetning til markedsverdi	37 949	72 295
Sum kapital gruppe 1	237 566	228 891
Ansvarlig lånekapital	15 000	15 000
Risikoutjevningssfond	8 985	9 281
Sum kapital gruppe 2	23 985	24 281
Bufferfond	365 681	273 006
Korreksjon beste estimat død og uforhet	3 594	3 487
Samlet ansvarlig kapital	630 826	529 665

SOLVENSKAPITALKRAV

Tall i hele tusen	2025	2024
Markedsrisiko	408 224	338 875
Livsforsikringsrisiko	55 989	77 035
Motpartsrisiko	170	243
Korrelasjonseffekter	-38 649	-50 265
Operasjonell risiko	5 248	4 746
Tapsabsorbering i utsatt skatt	-64 647	-55 595
Samlet solvenskapitalkrav	366 335	315 039
Overskudd/underskudd (+/-) av ansvarlig kapital	264 492	214 626
Solvenskapitaldekning	172 %	168 %

Confidential, Lien, Carl-Erik, 18.03.2026 08:38:02

Confidential, Lien, Carl-Erik, 24.03.2026 10:50:15



This file is sealed with a digital signature.
The seal is a guarantee for the authenticity
of the document.

Document ID:
EE084C12D8714935A09CB8E45E3850EF



NOTE 12 - KAPITALAVKASTNING

	2025	2024	2023	2022	2021
Kapitalavkastning på kollektivporteføljen					
Verdijustert avkastning	10,0 %	11,2 %	11,3 %	-2,7 %	8,3 %
Bokført avkastning	10,0 %	11,2 %	11,3 %	-2,7 %	3,7 %

	2025	2024	2023	2022	2021
Kapitalavkastning på selskapsporteføljen					
Verdijustert avkastning	10,0 %	11,2 %	11,3 %	-2,7 %	8,3 %
Bokført avkastning	10,0 %	11,2 %	11,3 %	-2,7 %	8,3 %

NOTE 13 - BESKRIVELSE AV PENSJONSORDNINGENE

Haugaland Kraft Pensjonskasse forvalter konsernets offentlige ytelsespensjonsordninger.

Pensjonsordningen er en bruttoordning, tilsvarende de ordningene som gjelder i kommunal sektor. Pensjonskassens ytelser er alders-, uføre-, etterlatte- og barnepensjon. Pensjonene reguleres i henhold til regelverket for offentlig pensjon. Ordningen finansieres ved at medlemmene innbetaler 2% av pensjonsgrunnlaget. Det øvrige premiebehovet dekkes av selskapene. Ytelser for ansatte født etter 1962 er fra og med 1. januar 2020 satt i oppsatt rett. Fra samme dato er medlemmene opptatt i konsernets innskuddspensjonsordning.

Pensjonskassen forvalter ytelsespensjonsordningene for følgende selskaper:

Haugaland Kraft AS
Haugaland Kraft Fiber AS
Haugaland Kraft Energi AS
Fagne AS

Antall medlemmer:

Premiebetalende	31
Uførepensjonister	22
Pensjonsmottakere (ekskl. uførepensjonister)	254
Oppsatte rettigheter	459
Totalt	766

NOTE 14 - VIRKNINGEN AV ENDRINGER I FORUTSETNINGER I PENSJONSORDNINGEN

Effekten av en umiddelbar 25 prosent økning i uførehyppheten vil med dagens bestand innebære en belastning på 0,4 millioner kroner på årets risikoresultat. Effekten av en permanent økning på 15 prosent i uførehyppheten vil være en økning i premiereserven på 1,0 millioner kroner. Tilsvarende vil en permanent 10 prosent reduksjon i dødeligheten med dagens bestand innebære en økning i premiereserven på 13,0 millioner kroner.

NOTE 15 - ANSVARLIG LÅNEKAPITAL

Tall i hele tusen	2025	2024
Ansvarlig lånekapital 01.01	15 000	15 000
Ansvarlig lånekapital 31.12	15 000	15 000

Ansvarlig lånekapital er evigvarende og ikke rentebærende.

Confidential, Lien, Carl-Erik, 18.03.2026 08:38:02

Confidential, Lien, Carl-Erik, 24.03.2026 10:50:15



This file is sealed with a digital signature. The seal is a guarantee for the authenticity of the document.

Document ID:
EE084C12D8714935A09CB8E45E3850EF



NOTE 16 - FORSIKRINGSFORPLIKTELSE

Forsikringsforpliktelse fordelt på hovedbransje og delbransje

Tall i hele tusen

	Hovedbransje Kollektiv pensjons- forsikring for kommuner, herunder institusjoner med lignende	Delbransje Foretaks pensjonsordninger uten investeringsvalg
Premiereserve mv.	741 920	741 920
Bufferfond	365 681	365 681
Premiefond, innskuddsfond og fond for regulering av pensjoner mv.	131 606	131 606
Sum forsikringsforpliktelse	1 239 207	1 239 207

NOTE 17 - ENDRINGER I FORSIKRINGSMESSIGE FORPLIKTELSE

Endringer i forsikringsforpliktelse - kontraktsfaste forpliktelse

Tall i hele tusen

	Premie- reserve	Bufferfond	Premiefond
1. Inngående balanse	733 568	273 006	152 061
2. Resultatføre endringer i forsikringsforpliktelse			
2.1. Netto resultatførte avsetninger	8 352	92 675	2 763
Sum resultatførte endringer i forsikringsforpliktelse	8 352	92 675	2 763
3. Ikke resultatførte endringer i forsikringsforpliktelse			
3.1. Overføringer mellom fond	0	0	-37 457
3.2. Overføringer til/fra selskapet	0	0	14 239
Sum ikke resultatførte endringer i forsikringsforpliktelse	0	0	-23 218
4. Utgående balanse	741 920	365 681	131 606

NOTE 18 - PREMIEFOND

Tall i hele tusen

	2025	2024	2023
Premiefond 01.01.	152 061	177 516	132 510
Innbetalt til premiefond	14 239	17 150	75 530
Overført fra andre ordninger	0	0	5 303
Belastet premie	-39 651	-51 155	-82 301
Fordring premie	2 193	2 047	93
Garantert rente	2 763	3 034	2 383
Overskuddsdisponering	0	3 469	43 998
Premiefond 31.12.	131 606	152 061	177 516

Fordeling premiefond per medlemsselskap:

	2025	2024	2023
Haugaland Kraft AS	37 671	45 270	44 009
Haugaland Kraft Energi	4 906	5 825	6 666
Haugaland Kraft Fiber	0	0	2 610
Fagne AS	89 028	100 966	124 231
Premiefond 31.12.	131 606	152 061	177 516

Premiefondets størrelse i forhold til årlig premie

	2025	2024	2023
Premiefond	131 606	152 061	177 516
Årets premie	37 603	51 063	82 301
Premiefondets størrelse i forhold til årets premie	3,50	2,98	2,16
Premiefondet i % av ordinær premie	350 %	298 %	216 %

Confidential, Lien, Carl-Erik, 18.03.2026 08:38:02

Confidential, Lien, Carl-Erik, 24.03.2026 10:50:15



This file is sealed with a digital signature.
The seal is a guarantee for the authenticity
of the document.

Document ID:
EE084C12D8714935A09CB8E45E3850EF



NOTE 19 - SPESIFIKASJON AV PREMIEINNTEKTER

Tall i hele tusen

	2025	2024
Kollektivportefølje		
Øvrig premie	26 241	39 070
Foretakspremie for administrasjon	8 490	8 056
Premie for rentegaranti	0	1 160
Premie for fortjenesteelement	2 872	2 776
Sum forfakt premie	37 603	51 063

NOTE 20 - GJENFORSIKRING

For 2025 er det inngått katastrofereassuransavtale med Arch Re. Forsikringen dekker utbetalinger ved død og uførhet forårsaket av én hendelse der to eller flere personer dør eller blir ufør. Forsikringen gjelder dersom erstatningene overstiger 2,0 mill. kroner. Øvre grense er 40 mill. kroner per skadebegivenhet. Premie for reassurans for 2025 var 35 000 kr.

NOTE 21 - SPESIFIKASJON AV UTBETALTE PENSJONER MV.

Tall i hele tusen

	2025	2024
Alderspensjoner	26 616	24 888
AFP	5 613	5 513
Etterlattepensjoner	4 442	3 936
Uførepensjoner	1 533	1 528
Barnepensjoner	340	349
Avgitt samordning pensjoner	321	279
Mottatt samordning pensjoner	-2 905	-4 511
Sum pensjoner	35 961	31 982

NOTE 22 - FORVALTNINGS- OG ADMINISTRASJONSKOSTNADER

Tall i hele tusen

	2025	2024
Kundeportefølje		
Honorar administrasjon og daglig ledelse	4 183	3 760
Honorar lovpålagt revisjon inkl.mva	218	237
Styrehonorar, inkl AGA	153	46
Betalingsformidling	7	7
Kontingent, inkl. finanstilsynsavgift	125	81
Andre administrative kostnader	77	42
Sum administrasjonskostnader kollektivportefølje	4 763	4 173
Selskapsportefølje		
Rentekostnader skatt	0	64
Formueskatt	407	328
Sum administrasjonskostnader selskapsportefølje	407	392

Confidential, Lien, Carl-Erik, 18.03.2026 08:38:02

Confidential, Lien, Carl-Erik, 24.03.2026 10:50:15



This file is sealed with a digital signature. The seal is a guarantee for the authenticity of the document.

Document ID:
EE084C12D8714935A09CB8E45E3850EF



NOTE 23 - BRANSJEANALYSE MV. - RESULTAT AV TEKNISK REGNSKAP

Resultat av teknisk regnskap fordelt på hovedbransje og delbransje

Tall i hele tusen

	Hovedbransje	Delbransje
	Kollektiv pensjonsforsikring for kommuner, herunder institusjoner med lignende	Foretaks pensjonsordninger uten investeringsvalg
1. Premieinntekter for egen regning	37 568	37 568
2. Netto inntekter fra investeringer i kollektivporteføljen	114 380	114 380
5. Pensjoner mv.	-35 961	-35 961
6. Resultatførte endringer i forsikringsforpliktelsene – kontraktsfastsatte forpliktelser	-103 790	-103 790
9. Forsikringsrelaterte driftskostnader	-4 763	-4 763
1.1. Resultat av teknisk regnskap	7 434	7 434

NOTE 24 - BRANSJEANALYSE MV. - RESULTATANALYSE

Resultatanalyse fordelt på hovedbransje og delbransje

Tall i hele tusen

	Hovedbransje	Delbransje
	Kollektiv pensjonsforsikring for kommuner, herunder institusjoner med lignende	Foretaks pensjonsordninger uten investeringsvalg
Avkastningsresultat	93 605	93 605
Risikoresultat (forsikringsteknisk resultat), ekskl. fortjenesteelement	-1 226	-1 226
Administrasjonsresultat	4 858	4 858
Fortjenesteelement for risiko	2 872	2 872
Resultat av teknisk regnskap før kundefordeling	100 108	100 108
Til/fra bufferfond	-92 675	-92 675
Resultat av teknisk regnskap	7 434	7 434

Confidential, Lien, Carl-Erik, 18.03.2026 08:38:02

Confidential, Lien, Carl-Erik, 24.03.2026 10:50:15



This file is sealed with a digital signature. The seal is a guarantee for the authenticity of the document.

Document ID:
EE084C12D8714935A09CB8E45E3850EF



NOTE 25 - RESULTATANALYSE OG OVERSKUDDSDDELING

	2025	2024
Risikoresultat		
Uførhet		
Risikopremie etter grunnlaget	1 355	1 555
Reserveavsetning	-499	-205
Resultat uførhetsrisiko	856	1 350
Dødsrisiko		
Risikopremie etter grunnlaget	-8 414	2 247
Reserveavsetning	4 568	-4 204
Resultat dødsrisiko	-3 847	-1 957
Opplevelsesrisiko		
Dødelighetsarv etter grunnlaget	2 264	-8 109
Reserveavsetning (frigjort)	-1 843	11 408
Resultat opplevelsesrisiko	422	3 299
Risikoresultat før reassuranse	-2 569	2 692
Reassuranse premie		
Reassuranse erstatninger	-35	-45
Reassuranserresultat	-35	-45
Netto risikoresultat etter reassuranse	-2 604	2 647
Endring i erstatningsreserve	271	
Annet	1 107	823
Risikoresultat	-1 226	3 469
Renteresultat		
Netto finansinntekter		
Herav til kollektivporteføljen	114 380	117 182
Garanterte renter reserve	-18 012	-17 876
Garanterte renter premiefond	-2 763	-3 034
Renteresultat	93 605	96 273
Administrasjonsresultat		
Innbetalt premie	8 490	8 056
Frigjort v/utbetalinger m.v.	1 131	1 044
Faktiske adm.kostnader	-4 763	-4 173
Administrasjonsresultat	4 858	4 927
Samlet resultat	97 237	104 669
Premie for renterisiko		1 160
Fortjenestemargin for forsikringsrisiko	2 872	2 776
Netto resultat	100 108	108 605
Disponering av tekniske resultater til premiefond/innskuddsfond til bufferfond	0 -92 675	-3 469 -95 312
Resultat teknisk regnskap etter disponeringer over resultat	7 434	9 823
Teknisk resultat fra regnskap	7 434	9 823
Ikke-teknisk resultat	18 556	17 012
Resultat før skatt	25 989	26 835
Skattekostnad	-3 265	-2 926
Resultat før andre resultatkomponenter	22 724	23 909
Totalt resultat	22 724	23 909
Disponert til/fra risikoutjevningsfond	-930	-960
Avkastning på risikoutjevningsfond	1 226	0
Disponert til/fra egenkapital	-23 020	-22 949

Confidential, Lien, Carl-Erik, 18.03.2026 08:38:02

Confidential, Lien, Carl-Erik, 24.03.2026 10:50:15



This file is sealed with a digital signature.
The seal is a guarantee for the authenticity
of the document.

Document ID:
EE084C12D8714935A09CB8E45E3850EF



NOTE 26 - SKATT

Tall i hele tusen

Grunnlag for skattekostnad, endring i utsatt skatt og betalbar skatt

	2025	2024
Resultat før skattekostnad	25 989	26 835
+/- Permanente forskjeller	-3 061	5 486
+/- Verdiendringer investeringer selskapsporteføljen	-9 397	-11 237
Benyttet fremførbart underskudd	0	0
= Grunnlag for årets skattekostnad	13 531	21 084

Midlertidige forskjeller	1 647	112
Fremførbart underskudd	0	0
= Grunnlag for årets utsatt skatt	1 647	112

Beregnet utsatt skattefordel	362	25
-------------------------------------	------------	-----------

Årets avsatte betalbare skatt	2 977	2 499
Endring utsatt skatt	338	427
Kildeskatt	-49	0
Årets skattekostnad	3 265	2 926

Grunnlag formueskatt	135 715	109 487
Formueskatt	407	328

NOTE 27 - TRANSAKSJONER MED NÆRSTÅENDE PARTNER

Pensjonskassen har mottatt innbetaling til premiefond og premie på TNOK 14 239 fra sine medlemselskap i 2025.

NOTE 28 - ANSATTE, YTELSE OG LÅN TIL LEDEDE PERSONER

Pensjonskassen hadde ingen ansatte i 2025.

Kostnadsført honorar til styremedlem for 2025 utgjør TNOK 134.

John Harald Jakobsen	Styrets leder	TNOK 82,5
Christoffer Inge Hovda	Styremedlem	TNOK 51,3

Administrasjonshonorar til Gabler Pensjonstjenester AS inkluderer arbeid utført av daglig leder i pensjonskassen. Daglig leder er ansatt i Gabler Pensjonstjenester AS og mottar ikke godtgjørelse direkte fra pensjonskassen.

Ingen medlemmer i styret eller andre har avtale om bonus, lån, overskuddsdeling, opsjoner eller andre fordeler fra pensjonskassen, ut over styrehonorar og ytelser fra tjenestepensjonsordningen som pensjonskassen administrerer.

Confidential, Lien, Carl-Erik, 18.03.2026 08:38:02

Confidential, Lien, Carl-Erik, 24.03.2026 10:50:15



This file is sealed with a digital signature.
The seal is a guarantee for the authenticity
of the document.

Document ID:
EE084C12D8714935A09CB8E45E3850EF



Revisorer, rådgivere & advokater

Cedra Norge AS
Smedasundet 77
5528 Haugesund, Norge
Tlf: +47 322 64 100

Til styret i Haugaland Kraft Pensjonskasse

Uavhengig revisors beretning

Konklusjon

Vi har revidert årsregnskapet for Haugaland Kraft Pensjonskasse som består av balanse per 31. desember 2025, resultatregnskap, oppstilling over endringer i egenkapital og kontantstrømpstilling for regnskapsåret avsluttet per denne datoen og noter til årsregnskapet, herunder et sammendrag av viktige regnskapsprinsipper.

Etter vår mening

- oppfyller årsregnskapet gjeldende lovkrav, og
- gir årsregnskapet et rettviseende bilde av pensjonskassens finansielle stilling per 31. desember 2025, og av dets resultater og kontantstrømmer for regnskapsåret avsluttet per denne datoen i samsvar med regnskapslovens regler og god regnskapsskikk i Norge.

Grunnlag for konklusjonen

Vi har gjennomført revisjonen i samsvar med International Standards on Auditing (ISA-ene). Våre oppgaver og plikter i henhold til disse standardene er beskrevet nedenfor under *Revisors oppgaver og plikter ved revisjonen av årsregnskapet*. Vi er uavhengige av pensjonskassen i samsvar med kravene i relevante lover og forskrifter i Norge og International Code of Ethics for Professional Accountants (inkludert internasjonale uavhengighetsstandarder) utstedt av International Ethics Standards Board for Accountants (IESBA-reglene), og vi har overholdt våre øvrige etiske forpliktelser i samsvar med disse kravene. Innhentet revisjonsbevis er etter vår vurdering tilstrekkelig og hensiktsmessig som grunnlag for vår konklusjon.

Øvrig informasjon

Styret og daglig leder (ledelsen) er ansvarlige for informasjonen i årsberetningen. Øvrig informasjon omfatter informasjon i årsrapporten bortsett fra årsregnskapet og den tilhørende revisjonsberetningen. Vår konklusjon om årsregnskapet ovenfor dekker ikke informasjonen i årsberetningen.

I forbindelse med revisjonen av årsregnskapet er det vår oppgave å lese årsberetningen. Formålet er å vurdere hvorvidt det foreligger vesentlig inkonsistens mellom årsberetningen og årsregnskapet og den kunnskap vi har opparbeidet oss under revisjonen av årsregnskapet, eller hvorvidt informasjon i årsberetningen ellers fremstår som vesentlig feil. Vi har plikt til å rapportere dersom årsberetningen fremstår som vesentlig feil. Vi har ingenting å rapportere i så henseende.

Basert på kunnskapen vi har opparbeidet oss i revisjonen, mener vi at årsberetningen

- er konsistent med årsregnskapet og
- inneholder de opplysninger som skal gis i henhold til gjeldende lovkrav.

Ledelsens ansvar for årsregnskapet

Ledelsen er ansvarlig for å utarbeide årsregnskapet og for at det gir et rettviseende bilde i samsvar med regnskapslovens regler og god regnskapsskikk i Norge. Ledelsen er også ansvarlig for slik internkontroll som den finner nødvendig for å kunne utarbeide et regnskap som ikke inneholder vesentlig feilinformasjon, verken som følge av misligheter eller utilsiktede feil.

Ved utarbeidelsen av årsregnskapet må ledelsen ta standpunkt til pensjonskassens evne til fortsatt drift og opplyse om forhold av betydning for fortsatt drift. Forutsetningen om fortsatt drift skal legges til grunn for årsregnskapet så lenge det ikke er sannsynlig at virksomheten vil bli avviklet.

Revisors oppgaver og plikter ved revisjonen av årsregnskapet

Vårt mål er å oppnå betryggende sikkerhet for at årsregnskapet som helhet ikke inneholder vesentlig feilinformasjon, verken som følge av misligheter eller utilsiktede feil, og å avgi en revisjonsberetning som inneholder vår konklusjon. Betryggende sikkerhet er en høy grad av sikkerhet, men ingen garanti for at en revisjon utført i samsvar med ISA-ene, alltid vil avdekke vesentlig feilinformasjon. Feilinformasjon kan oppstå som følge av misligheter eller utilsiktede feil. Feilinformasjon er å anse som vesentlig dersom den enkeltvis eller samlet med rimelighet kan forventes å påvirke de økonomiske beslutningene som brukerne foretar på grunnlag av årsregnskapet.

For videre beskrivelse av revisors oppgaver og plikter vises det til: <https://revisorforeningen.no/revisjonsberetninger>

Cedra Norge AS
Registrert i Foretaksregisteret
Medlem av Den norske Revisorforening
Organisasjonsnummer: 983 418 773

Confidential, Lien, Carl-Erik, 24.03.2026 10:50:15

1



Cedra

Revisorer, rådgivere & advokater

Haugesund, 23. mars 2026
Cedra Norge AS

Eirik Vikingstad

Statsautorisert revisor
(elektronisk signert)

Confidential, Lien, Carl-Erik, 24.03.2026 10:50:15

2



 **Securely signed with Brevio**

This document is electronically signed and sealed with Brevio under **eIDAS**, valid in all EU states. Signatures comply with **eIDAS** and **PAeS** standards.


The identities of the signers are listed below:

2026-03-23 14:17:28 UTC+01:00

Eirik Vikingstad

 **bankID**

NO BankID - 51e5a366-3cad-4c4f-8e2f-e489df9d50d0

 **This document package contains:**
• Confidential: Hen, Carl-Erik, 24.03.2026 10:50:15
• The original document
• Closing page (this page)

Electronic signatures are not visible but digitally integrated.