



ÅRSREGNSKAPET FOR REGNSKAPSÅRET 2024 - GENERELL INFORMASJON

Enheten

Organisasjonsnummer: 928 167 690
Organisasjonsform: Aksjeselskap
Foretaksnavn: NORHEIM 1 F AS
Forretningsadresse: Sundgata 109
5527 HAUGESUND

Regnskapsår

Årsregnskapets periode: 01.01.2024 - 31.12.2024

Konsern

Morselskap i konsern: Nei

Regnskapsregler

Regler for små foretak benyttet: Ja
Benyttet ved utarbeidelsen av årsregnskapet til selskapet: Regnskapslovens alminnelige regler

Årsregnskapet fastsatt av kompetent organ

Bekreftet av representant for selskapet: Terje Haugen
Dato for fastsettelse av årsregnskapet: 04.03.2025

Grunnlag for avgivelse

År 2024: Årsregnskapet er elektronisk innlevert
År 2023: Tall er hentet fra elektronisk innlevert årsregnskap fra 2024

Det er ikke krav til at årsregnskapet m.v. som sendes til Regnskapsregisteret er undertegnet. Kontrollen på at dette er utført ligger hos revisor/enhetens øverste organ. Sikkerheten ivaretas ved at innsender har rolle/rettighet for innsending av årsregnskapet via Altinn, og ved at det bekreftes at årsregnskapet er fastsatt av kompetent organ.

Brønnøysundregistrene, 26.06.2025



Resultatregnskap

Beløp i: NOK	Note	2024	2023
RESULTATREGNSKAP			
Inntekter			
Annen driftsinntekt		1 599 121	1 482 958
Sum inntekter		1 599 121	1 482 958
Kostnader			
Lønnskostnad	1		
Avskrivning av driftsmidler og immaterielle eiendeler	2	441 519	439 422
Nedskrivning av varige driftsmidler og immaterielle eiendeler	2		
Annen driftskostnad		163 125	188 673
Sum kostnader		604 643	628 095
Driftsresultat		994 477	854 863
Finansinntekter og finanskostnader			
Renteinntekt fra foretak i samme konsern		92 905	44 787
Annen renteinntekt		1 913	
Annen finansinntekt		1 120	
Sum finansinntekter		95 938	44 787
Rentekostnad til foretak i samme konsern		1 087 604	1 286 983
Annen rentekostnad		120	
Sum finanskostnader		1 087 724	1 286 983
Netto finans		-991 787	-1 242 196
Resultat før skattekostnad		2 691	-387 333
Skattekostnad på resultat	3	592	-85 213
Årsresultat	4	2 099	-302 120
Årsresultat etter minoritetsinteresser		2 099	-302 120
Totalresultat		2 099	-302 120
Overføringer og disponeringer			



Resultatregnskap

Beløp i: NOK	Note	2024	2023
Udekket tap		2 099	-302 120
Sum overføringer og disponeringer		2 099	-302 120



Balanse

Beløp i: NOK	Note	2024	2023
BALANSE - EIENDELER			
Anleggsmidler			
Immaterielle eiendeler			
Utsatt skattefordel	3	786 061	786 653
Sum immaterielle eiendeler		786 061	786 653
Varige driftsmidler			
Tomter og andre grunnarealer		21 283 140	21 724 659
Driftsløsøre, inventar, verktøy, kontormaskiner og lignende	2		
Sum varige driftsmidler	2, 5	21 283 140	21 724 659
Finansielle anleggsmidler			
Lån til foretak i samme konsern	6		
Sum anleggsmidler		22 069 202	22 511 312
Omløpsmidler			
Varer			
Fordringer			
Kundefordringer		50 376	48 691
Andre kortsiktige fordringer	6		
Konsernfordringer	6	1 206 072	2 973 773
Sum fordringer		1 256 449	3 022 464
Sum omløpsmidler		1 256 449	3 022 464
SUM EIENDELER		23 325 650	25 533 776
BALANSE - EGENKAPITAL OG GJELD			
Egenkapital			
Innskutt egenkapital			
Aksjekapital	7	47 754	47 754
Beholdning av egne aksjer		5 537 697	5 537 697



Balanse

Beløp i: NOK	Note	2024	2023
Overkurs		2 623 932	2 623 932
Sum innskutt egenkapital		8 209 384	8 209 384
Opptjent egenkapital			
Annen egenkapital	8		
Udekket tap		300 022	302 120
Sum opptjent egenkapital		-300 022	-302 120
Sum egenkapital	4	7 909 362	7 907 263
Gjeld			
Langsiktig gjeld			
Utsatt skatt	3		
Annen langsiktig gjeld			
Obligasjonslån	6		
Gjeld til kredittinstitusjoner	5	15 180 000	15 840 000
Øvrig langsiktig gjeld	6		
Sum annen langsiktig gjeld		15 180 000	15 840 000
Sum langsiktig gjeld		15 180 000	15 840 000
Kortsiktig gjeld			
Leverandørgjeld	6		
Betalbar skatt	3		
Skattetrekk og andre trekk		67 811	61 131
Kortsiktig konserngjeld	6		1 548 877
Annen kortsiktig gjeld		168 477	176 505
Sum kortsiktig gjeld		236 288	1 786 512
Sum gjeld		15 416 288	17 626 512
SUM EGENKAPITAL OG GJELD		23 325 650	25 533 776
POSTER UTENOM BALANSEN			
Garantistillelser	5		



Brønnøysundregistrene

ÅRSREGNSKAP FOR REGNSKAPSÅRET 2024 - GENERELL INFORMASJON

Journalnummer: 2025 565267

Enheten

Organisasjonsnummer: 928 167 690
Organisasjonsform: Aksjeselskap
Foretaksnavn: NORHEIM 1 F AS
Forretningsadresse: Sundgata 109
5527 HAUGESUND

Regnskapsår

Årsregnskapets periode: 01.01.2024 - 31.12.2024

Konsern

Morselskap i konsern: Nei

Regnskapsregler

Regler for små foretak benyttet: Ja
Benyttet ved utarbeidelsen av
årsregnskapet til selskapet: Regnskapslovens alminnelige regler

Årsregnskapet fastsatt av kompetent organ

Bekreftet av representant for selskapet: Terje Haugen
Dato for fastsettelse av årsregnskapet: 04.03.2025

Grunnlag for avgivelse

År 2024: Årsregnskap er elektronisk innlevert.
År 2023: Tall er hentet fra elektronisk innlevert årsregnskap fra 2024.

Det er ikke krav til at årsregnskapet m.v. som sendes til Regnskapsregisteret er undertegnet. Kontrollen på at dette er utført ligger hos revisor/enhetens øverste organ. Sikkerheten ivaretas ved at innsender har rolle/rettighet for innsending av årsregnskapet via Altinn, og ved at det bekreftes at årsregnskapet er fastsatt av kompetent organ.

Brønnøysundregistrene, 25.06.2025



Organisasjonsnr: 928 167 690
NORHEIM 1 F AS

RESULTATREGNSKAP

Beløp i: NOK	Note	2024	2023
RESULTATREGNSKAP			
Inntekter			
Annen driftsinntekt		1 599 121	1 482 958
Sum inntekter		1 599 121	1 482 958
Kostnader			
Lønnskostnad	1		
Avskrivning av driftsmidler og immaterielle eiendeler	2	441 519	439 422
Nedskrivning av varige driftsmidler og immaterielle eiendeler	2		
Annen driftskostnad		163 125	188 673
Sum kostnader		604 643	628 095
Driftsresultat		994 477	854 863
Finansinntekter og finanskostnader			
Renteinntekt fra foretak i samme konsern		92 905	44 787
Annen renteinntekt		1 913	
Annen finansinntekt		1 120	
Sum finansinntekter		95 938	44 787
Rentekostnad til foretak i samme konsern		1 087 604	1 286 983
Annen rentekostnad		120	
Sum finanskostnader		1 087 724	1 286 983
Netto finans		-991 787	-1 242 196
Resultat før skattekostnad		2 691	-387 333
Skattekostnad på resultat	3	592	-85 213
Årsresultat	4	2 099	-302 120
Årsresultat etter minoritetsinteresser		2 099	-302 120
Totalresultat		2 099	-302 120
Overføringer og disponeringer			
Udekket tap		2 099	-302 120
Sum overføringer og disponeringer		2 099	-302 120



Organisasjonsnr: 928 167 690
NORHEIM 1 F AS

BALANSE

Beløp i: NOK **Note** **2024** **2023**

BALANSE - EIENDELER

Anleggsmidler

Immaterielle eiendeler

Utsatt skattefordel 3 786 061 786 653
Sum immaterielle eiendeler 786 061 786 653

Varige driftsmidler

Tomter og andre grunnarealer 21 283 140 21 724 659
Driftsløsøre, inventar, verktøy, kontormaskiner og lignende 2
Sum varige driftsmidler 2, 5 21 283 140 21 724 659

Finansielle anleggsmidler

Lån til foretak i samme konsern 6
Sum anleggsmidler 22 069 202 22 511 312

Omløpsmidler

Varer

Fordringer

Kundefordringer 50 376 48 691
Andre kortsiktige fordringer 6
Konsernfordringer 6 1 206 072 2 973 773
Sum fordringer 1 256 449 3 022 464

Sum omløpsmidler 1 256 449 3 022 464

SUM EIENDELER 23 325 650 25 533 776

BALANSE - EGENKAPITAL OG GJELD

Egenkapital

Innskutt egenkapital

Aksjekapital 7 47 754 47 754
Beholdning av egne aksjer 5 537 697 5 537 697
Overkurs 2 623 932 2 623 932
Sum innskutt egenkapital 8 209 384 8 209 384

Opptjent egenkapital

Annen egenkapital 8
Udekket tap 300 022 302 120
Sum opptjent egenkapital -300 022 -302 120



Sum egenkapital	4	7 909 362	7 907 263
Gjeld			
Langsiktig gjeld			
Utsatt skatt	3		
Annen langsiktig gjeld			
Obligasjonslån	6		
Gjeld til			
kredittinstitusjoner	5	15 180 000	15 840 000
Øvrig langsiktig gjeld	6		
Sum annen langsiktig gjeld		15 180 000	15 840 000
Sum langsiktig gjeld		15 180 000	15 840 000
Kortsiktig gjeld			
Leverandørgjeld	6		
Betalbar skatt	3		
Skattetrekk og andre trekk		67 811	61 131
Kortsiktig konserngjeld	6		1 548 877
Annen kortsiktig gjeld		168 477	176 505
Sum kortsiktig gjeld		236 288	1 786 512
Sum gjeld		15 416 288	17 626 512
SUM EGENKAPITAL OG GJELD		23 325 650	25 533 776
POSTER UTENOM BALANSEN			
Garantistillelser	5		



Organisasjonsnr: 928 167 690
NORHEIM I F AS

NOTEOPPLYSNINGER - SELSKAP - alle poster oppgitt i hele tall

Note

Antall årsverk i regnskapsåret
0.00

Sum Beløp

Balanseført verdi 31.12. Varige driftsmidler Immaterielle eiend.

Konsernregnskap

Morselskapet sitt navn

Forretningskontor for morselskapet

Begrunnelse for at datterselskap er utelatt fra konsolideringen

Samlet beløp - tilknyttet selskap Årets Fjorårets

Samlet beløp - foretak i samme konsern Årets Fjorårets

Samlet beløp - foretak i samme konsern Årets Fjorårets

Samlet beløp - felles kontrollert virksomhet Årets Fjorårets

Pantstillelse Beløp

Beholdning av egne aksjer Antall Pålydende Andel av aksjek.



Årsregnskap 2024

Norheim 1 F AS

Resultatregnskap
Balanse
Noter til regnskapet

Org.nr.: 928 167 690



RESULTATREGNSKAP

NORHEIM 1 F AS

	Note	2024	2023
DRIFTSINNEKTER OG DRIFTSKOSTNADER			
Annen driftsinntekt		1 599 121	1 482 958
Sum driftsinntekter		1 599 121	1 482 958
Avskrivning av driftsmidler og immaterielle eiendeler	2	441 519	439 422
Annen driftskostnad		163 125	188 673
Sum driftskostnader		604 643	628 095
Driftsresultat		994 477	854 863
FINANSINNEKTER OG FINANSKOSTNADER			
Renteinntekt fra foretak i samme konsern		92 905	44 787
Annen renteinntekt		1 913	0
Annen finansinntekt		1 120	0
Rentekostnad til foretak i samme konsern		1 087 604	1 286 983
Annen rentekostnad		120	0
Resultat av finansposter		-991 787	-1 242 196
Resultat før skattekostnad		2 691	-387 333
Skattekostnad på resultat	3	592	-85 213
Resultat		2 099	-302 120
Årsresultat	4	2 099	-302 120
ANVENDELSE			
Overført til udekket tap		-2 099	302 120
Sum anvendelse		2 099	-302 120



BALANSE			
NORHEIM 1 F AS			
	Note	2024	2023
EIENDELER			
ANLEGGSMIDLER			
Utsatt skattefordel	3	786 061	786 653
Sum immaterielle eiendeler		786 061	786 653
VARIGE DRIFTSMIDLER			
Tomter og andre grunnarealer		21 283 140	21 724 659
Sum varige driftsmidler	2, 5	21 283 140	21 724 659
Sum anleggsmidler		22 069 202	22 511 312
FORDRINGER			
Kundefordringer		50 376	48 691
Fordring mot konsernselskap	6	1 206 072	2 973 773
Sum fordringer		1 256 449	3 022 464
Sum omløpsmidler		1 256 449	3 022 464
Sum eiendeler		23 325 650	25 533 776





BALANSE


NORHEIM 1 F AS


	Note	2024	2023
INNSKUTT EGENKAPITAL			
Aksjekapital	7	47 754	47 754
Overkurs		2 623 932	2 623 932
Annen innskutt egenkapital		5 537 697	5 537 697
Sum innskutt egenkapital		8 209 384	8 209 384
Udekket tap		-300 022	-302 120
Sum opptjent egenkapital		-300 022	-302 120
Sum egenkapital	4	7 909 362	7 907 263
GJELD			
ANNEN LANGSIKTIG GJELD			
Gjeld til kredittinstitusjoner	5	15 180 000	15 840 000
Sum annen langsiktig gjeld		15 180 000	15 840 000
Skattetrekk og andre trekk		67 811	61 131
Annen kortsiktig gjeld		168 477	176 505
Kortsiktig gjeld konsernselskap	6	0	1 548 877
Sum kortsiktig gjeld		236 288	1 786 512
Sum gjeld		15 416 288	17 626 512
Sum egenkapital og gjeld		23 325 650	25 533 776

Haugesund, 04.03.2025
Styret i Norheim 1 F AS


Knut Andreas Sand
styreleder


John Gilbert Helgeland
styremedlem


Geir Tore Henriksen
styremedlem


Terje Haugen
styremedlem



NORHEIM 1 F AS

NOTER 2024

Regnskapsprinsipper

Årsregnskapet er satt opp i samsvar med regnskapsloven og NRS 8 - God regnskapsskikk for små foretak. Selskapets virksomhet er eiendomsutvikling, drift og utleie av fast eiendom.

DRIFTSINNETEKTER

Inntektsføring ved salg av varer skjer på leveringstidspunktet. Tjenester inntektsføres etter hvert som de leveres.

DRIFTSKOSTNADER

Kostnader regnskapsføres som hovedregel i samme periode som tilhørende inntekt. I de tilfeller det ikke er en klar sammenheng mellom utgifter og inntekter fastsettes fordelingen etter skjønnsmessige kriterier. Øvrige unntak fra sammenstillingsprinsippet er angitt der det er aktuelt.

SKATT

Skattekostnaden i resultatregnskapet omfatter både periodens betalbare skatt og endring i utsatt skatt. Utsatt skatt er beregnet med 22 % på grunnlag av de midlertidige forskjeller som eksisterer mellom regnskapsmessige og skattemessige verdier, samt ligningsmessig underskudd til fremføring ved utgangen av regnskapsåret. Skatt tilknyttet egenkapitaltransaksjoner føres mot egenkapitalen. Skatteøkende og skattereduserende midlertidige forskjeller som reverserer eller kan reverseres i samme periode er utlignet og nettoført.

KLASSIFISERING OG VURDERING AV ANLEGGSMIDLER

Anleggsmidler omfatter eiendeler bestemt til varig eie og bruk. Anleggsmidler er vurdert til anskaffelseskost. Varige driftsmidler balanseføres og avskrives over driftsmidlets økonomiske levetid. Avskrivningsperioden for fast eiendom anskaffet etter 2009 er dekomponert i en del som gjelder råbygget og en del som gjelder faste tekniske installasjoner. Varige driftsmidler nedskrives til gjenvinnbart beløp ved verdifall som forventes ikke å være forbigående. Gjenvinnbart beløp er det høyeste av netto salgsverdi og verdi i bruk. Verdi i bruk er nåverdi av fremtidige kontantstrømmer knyttet til eiendelen. Nedskrivningen reverseres når grunnlaget for nedskrivningen ikke lenger er til stede.

KLASSIFISERING OG VURDERING AV OMLØPSMIDLER

Omløpsmidler og kortsiktig gjeld omfatter normalt poster som forfaller til betaling innen ett år etter balansedagen, samt poster som knytter seg til varekretsløpet. Omløpsmidler vurderes til laveste verdi av anskaffelseskost og virkelig verdi.

FORDRINGER

Kundefordringer og andre fordringer oppføres til pålydende etter fradrag for avsetning til forventet tap. Avsetning til tap gjøres på grunnlag av en individuell vurdering av de enkelte fordringene.

BANKINNSKUDD OG KONTANTER

Selskapet har detaljkonto i en konsernkontoordning hvor morselskapet er innehaver av hovedkontoen i Nordea Bank ASA. Kassekreditten klassifiseres som mellomværende med morselskapet.

KONSERNREGNSKAP

Selskapet er datterselskap til RELOG AS som har forretningskontor i Trondheim. RELOG AS utarbeider konsernregnskap der selskapet inngår i konsolideringen. Konsernregnskapet til RELOG AS er tilgjengelig på relog.no.

HENDELSER ETTER BALANSEDAGEN

Det er ingen kjente vesentlige hendelser som har inntruffet etter balansedagen.



NORHEIM 1 F AS

NOTER 2024

Note 1 Lønnskostnader og antall årsverk

Norheim 1 F AS har ikke hatt ansatte eller lønnskostnader i regnskapsåret 2024. Det er ikke utbetalt lønn eller annen godtgjørelse til selskapets styre.

Note 2 Anleggsmidler

	Tomter	Bygninger	Tekniske installasj.	Sum
Anskaffelseskost pr. 01.01.24	6 378 904	11 898 475	4 069 795	22 347 174
Anskaffelseskost 31.12.24	6 378 904	11 898 475	4 069 795	22 347 174
Akkumulerte avskrivninger 31.12.24		572 267	491 767	1 064 034
Av- og nedskrivninger pr. 31.12.24	0	572 267	491 767	1 064 034
Bokført verdi 31.12.24	6 378 904	11 326 208	3 578 028	21 283 140
Årets ordinære avskrivninger		238 029	203 490	441 519
Økonomisk levetid		50 år	20 år	

**NORHEIM 1 F AS****NOTER 2024****Note 3 Skatt**

Årets skattekostnad	2024	2023
Resultatført skatt på ordinært resultat:		
Betalbar skatt	0	0
Endring i utsatt skatt	592	-85 213
Skattekostnad ordinært resultat	592	-85 213
Skattepliktig inntekt:		
Resultat før skatt	2 691	-387 333
Permanente forskjeller	0	0
Endring i midlertidige forskjeller	30 917	24 437
Anvendelse av fremførbart underskudd	-33 608	0
Skattepliktig inntekt	0	-362 897
Betalbar skatt i balansen:		
Betalbar skatt på årets resultat	0	0
Sum betalbar skatt i balansen	0	0
Beregning av effektiv skattesats		
Resultat før skatt	2 691	-387 333
Beregnet skatt av resultat før skatt	592	-85 213
Sum	592	-85 213
Effektiv skattesats	22,0 %	22,0 %

Skatteeffekten av midlertidige forskjeller og underskudd til fremføring som har gitt opphav til utsatt skatt og utsatte skattefordeler, spesifisert på typer av midlertidige forskjeller

	2024	2023	Endring
Varige driftsmidler	-769 370	-886 091	-116 721
Gevinst – og tapskonto	590 549	738 186	147 637
Sum	-178 821	-147 904	30 917
Akkumulert fremførbart underskudd	-3 394 185	-3 427 793	-33 608
Grunnlag for utsatt skattefordel	-3 573 006	-3 575 697	-2 691
Utsatt skattefordel (22 %)	-786 061	-786 653	-592

Note 4 Egenkapital

	Aksje- kapital	Overkurs	Annen innskutt egenkapital	Udekket tap	Sum egenkapital
Pr. 31.12.2023	47 754	2 623 932	5 537 697	-302 120	7 907 263
Årets resultat				2 099	2 099
Pr 31.12.2024	47 754	2 623 932	5 537 697	-300 022	7 909 362

NORHEIM 1 F AS

SIDE 7



NORHEIM 1 F AS

NOTER 2024

Note 5 Pantstillelser og garantier

	31.12.2024	31.12.2023
Pantsikret gjeld, pantstillelser og garantier		
Langsiktig gjeld til kredittinstitusjoner	15 180 000	15 840 000
Sum	15 180 000	15 840 000

Regnskapsført verdi av pantsikrede eiendeler

Faste eiendommer	14 904 236	15 345 755
Grunnarealer	6 378 904	6 378 904
Sum	21 283 140	21 724 659

Selskapets eiendom er stilt som sikkerhet for lån i DnB i form av krysspant. Lånet ble reforhandlet i 2024 og løper til 2027. Lånet i DnB og tilhørende krysspant omfatter følgende konsernselskaper:

Org.nr.	Selskapsnavn
928 167 690	Norheim 1 F AS
993 201 413	Norheim 1b AS
893 201 432	Norheim 1c AS
993 201 448	Norheim 1d AS
917 951 101	Norheim 1g AS
918 596 518	Norheimsmarka 1 AS
917 794 065	Norheimsmarka 3 AS
918 597 670	Norheimsmarka 7 AS
918 596 461	Norheimsmarka 9 AS
920 938 868	Norheimsmarka 11 AS

Note 6 Mellomværende med selskap i samme konsern

	2024	2023
Fordringer		
Andre kortsiktige fordringer konsern	1 206 072	2 973 773
Sum	1 206 072	2 973 773
Gjeld		
Annen kortsiktig gjeld konsern	0	1 548 877
Sum	0	1 548 877



NORHEIM 1 F AS

NOTER 2024

Note 7 Aksjonærer

AKSJEKAPITALEN I NORHEIM 1 F AS PR. 31.12 BESTÅR AV:

	<u>Antall</u>	<u>Pålydende</u>	<u>Bokført</u>
Ordinære aksjer	47 754	1,0	47 754
Sum	47 754		47 754

EIERSTRUKTUR

De største aksjonærene i % pr. 31.12 var:

	<u>Ordinære</u>	<u>Eierandel</u>	<u>Stemmeandel</u>
Haugaland Handelspark AS	47 754	100,0	100,0

Note 8 Fortsatt drift

Resultatregnskapet for 2024 viser et årsresultat på kr. 2 099 etter skatt, mot kr. -302 120 i 2023. Styret mener det er riktig å legge forutsetningen for fortsatt drift av selskapet til grunn ved avleggelsen av årsregnskapet og styret bekrefter at forutsetningen om fortsatt drift er tilstede.



KPMG AS
Karmsundgata 72
N-5529 Haugesund

Telephone +47 45 40 40 63
Internet www.kpmg.no
Enterprise 935 174 627 MVA

Til generalforsamlingen i Norheim 1F AS

Uavhengig revisors beretning

Konklusjon

Vi har revidert årsregnskapet for Norheim 1F AS som består av balanse per 31. desember 2024, resultatregnskap for regnskapsåret avsluttet per denne datoen og noter til årsregnskapet, herunder et sammendrag av viktige regnskapsprinsipper.

Etter vår mening

- oppfyller årsregnskapet gjeldende lovkrav, og
- gir årsregnskapet et rettviseende bilde av selskapets finansielle stilling per 31. desember 2024, og av dets resultater for regnskapsåret avsluttet per denne datoen i samsvar med regnskapslovens regler og god regnskapsskikk i Norge.

Grunnlag for konklusjonen

Vi har gjennomført revisjonen i samsvar med International Standards on Auditing (ISA-ene). Våre oppgaver og plikter i henhold til disse standardene er beskrevet nedenfor under *Revisors oppgaver og plikter ved revisjonen av årsregnskapet*. Vi er uavhengige av selskapet i samsvar med kravene i relevante lover og forskrifter i Norge og International Code of Ethics for Professional Accountants (inkludert internasjonale uavhengighetsstandarder) utstedt av International Ethics Standards Board for Accountants (IESBA-reglene), og vi har overholdt våre øvrige etiske forpliktelser i samsvar med disse kravene. Innhentet revisjonsbevis er etter vår vurdering tilstrekkelig og hensiktsmessig som grunnlag for vår konklusjon.

Styrets ansvar for årsregnskapet

Styret (ledelsen) er ansvarlig for å utarbeide årsregnskapet og for at det gir et rettviseende bilde i samsvar med regnskapslovens regler og god regnskapsskikk i Norge. Ledelsen er også ansvarlig for slik internkontroll som den finner nødvendig for å kunne utarbeide et årsregnskap som ikke inneholder vesentlig feilinformasjon, verken som følge av misligheter eller utilsiktede feil.

Ved utarbeidelsen av årsregnskapet må ledelsen ta standpunkt til selskapets evne til fortsatt drift og opplyse om forhold av betydning for fortsatt drift. Forutsetningen om fortsatt drift skal legges til grunn for årsregnskapet så lenge det ikke er sannsynlig at virksomheten vil bli avvirket.

Revisors oppgaver og plikter ved revisjonen av årsregnskapet

Vårt mål er å oppnå betryggende sikkerhet for at årsregnskapet som helhet ikke inneholder vesentlig feilinformasjon, verken som følge av misligheter eller utilsiktede feil, og å avgi en revisjonsberetning som inneholder vår konklusjon. Betryggende sikkerhet er en høy grad av sikkerhet, men ingen garanti for at en revisjon utført i samsvar med ISA-ene, alltid vil avdekke vesentlig feilinformasjon. Feilinformasjon kan oppstå som følge av misligheter eller utilsiktede feil. Feilinformasjon er å anse som vesentlig dersom den enkeltvis eller samlet med rimelighet kan forventes å påvirke de økonomiske beslutningene som brukerne foretar på grunnlag av årsregnskapet.

© KPMG AS, a Norwegian limited liability company and a member firm of the KPMG global organization of independent member firms affiliated with KPMG International Limited, a private English company limited by guarantee. All rights reserved.

Statsautoriserte revisorer - medlemmer av Den norske Revisorforening

Offices in:

Oslo	Eivernum	Mo i Rana	Tromsø
Alta	Finnsnes	Molde	Trondheim
Arendal	Hamar	Sandefjord	Tynset
Bergen	Haugesund	Slavanger	Usteinvik
Bodø	Kragerø	Sjørd	Ålesund
Drammen	Kristiansand	Straume	



Som del av en revisjon i samsvar med ISA-ene, utøver vi profesjonelt skjønn og utviser profesjonell skepsis gjennom hele revisjonen. I tillegg:

- identifiserer og vurderer vi risikoen for vesentlig feilinformasjon i regnskapet, enten det skyldes misligheter eller utilsiktede feil. Vi utformer og gjennomfører revisjonshandlinger for å håndtere slike risikoer, og innhenter revisjonsbevis som er tilstrekkelig og hensiktsmessig som grunnlag for vår konklusjon. Risikoen for at vesentlig feilinformasjon som følge av misligheter ikke blir avdekket, er høyere enn for feilinformasjon som skyldes utilsiktede feil, siden misligheter kan innebære samarbeid, forfalskning, bevisste utelatelser, uriktige fremstillinger eller overstyring av internkontroll.
- opparbeider vi oss en forståelse av intern kontroll som er relevant for revisjonen, for å utforme revisjonshandlinger som er hensiktsmessige etter omstendighetene, men ikke for å gi uttrykk for en mening om effektiviteten av selskapets interne kontroll.
- evaluerer vi om de anvendte regnskapsprinsippene er hensiktsmessige og om regnskapsestimatene og tilhørende noteopplysninger utarbeidet av ledelsen er rimelige.
- konkluderer vi på om ledelsens bruk av fortsatt drift-forutsetningen er hensiktsmessig, og, basert på innhentede revisjonsbevis, hvorvidt det foreligger vesentlig usikkerhet knyttet til hendelser eller forhold som kan skape tvil av betydning om selskapets evne til fortsatt drift. Dersom vi konkluderer med at det eksisterer vesentlig usikkerhet, kreves det at vi i revisjonsberetningen henleder oppmerksomheten på tilleggsopplysningene i årsregnskapet, eller, dersom slike tilleggsopplysninger ikke er tilstrekkelige, at vi modifierer vår konklusjon. Våre konklusjoner er basert på revisjonsbevis innhentet frem til datoen for revisjonsberetningen. Etterfølgende hendelser eller forhold kan imidlertid medføre at selskapet ikke kan fortsette driften.
- evaluerer vi den samlede presentasjonen, strukturen og innholdet i årsregnskapet, inkludert tilleggsopplysningene, og hvorvidt årsregnskapet gir uttrykk for de underliggende transaksjonene og hendelsene på en måte som gir et rettviseende bilde.

Vi kommuniserer med styret blant annet om det planlagte innholdet i og tidspunkt for revisjonsarbeidet og eventuelle vesentlige funn i revisjonen, herunder vesentlige svakheter i intern kontroll som vi avdekker gjennom revisjonen.

Haugesund, 13. mars 2025

KPMG AS

Kjetil Tørring
Statsautorisert revisor