



ÅRSREGNSKAPET FOR REGNSKAPSÅRET 2020 - GENERELL INFORMASJON

Enheten

Organisasjonsnummer: 984 890 265
Organisasjonsform: Aksjeselskap
Foretaksnavn: KINAHAVET AS
Forretningsadresse: Kong Rings gate 1
3510 HØNEFOSS

Regnskapsår

Årsregnskapets periode: 01.01.2020 - 31.12.2020

Konsern

Morselskap i konsern: Ja
Konsernregnskap lagt ved: Nei

Regnskapsregler

Regler for små foretak benyttet: Ja
Benyttet ved utarbeidelsen av årsregnskapet til selskapet: Regnskapslovens alminnelige regler

Årsregnskapet fastsatt av kompetent organ

Bekreftet av representant for selskapet: Cheng Qiang
Dato for fastsettelse av årsregnskapet: 11.05.2021

Grunnlag for avgivelse

År 2020: Årsregnskapet er elektronisk innlevert
År 2019: Tall er hentet fra elektronisk innlevert årsregnskap fra 2020

Det er ikke krav til at årsregnskapet m.v. som sendes til Regnskapsregisteret er undertegnet. Kontrollen på at dette er utført ligger hos revisor/enhetens øverste organ. Sikkerheten ivaretas ved at innsender har rolle/rettighet for innsending av årsregnskapet via Altinn, og ved at det bekreftes at årsregnskapet er fastsatt av kompetent organ.

Brønnøysundregistrene, 23.06.2022



Resultatregnskap

Beløp i: NOK	Note	2020	2019
RESULTATREGNSKAP			
Inntekter			
Salgsinntekt		14 092 297	14 558 434
Annen driftsinntekt	3	389 942	617 607
Sum inntekter		14 482 239	15 176 041
Kostnader			
Varekostnad		5 274 127	5 623 153
Lønnskostnad	1, 2	4 259 375	4 497 643
Avskrivning av driftsmidler og immaterielle eiendeler	4	266 277	262 817
Nedskrivning av varige driftsmidler og immaterielle eiendeler	4		
Annen driftskostnad	1	2 476 580	2 947 120
Sum kostnader		12 276 359	13 330 733
Driftsresultat		2 205 880	1 845 309
Finansinntekter og finanskostnader			
Annen renteinntekt		398	2 992
Verdiøkning markedsbaserte omløpsmidler		54 022	
Sum finansinntekter		54 420	2 992
Annen rentekostnad		130 692	165 421
Annen finanskostnad		10 830	11 682
Sum finanskostnader		141 522	177 103
Netto finans		-87 102	-174 111
Ordinært resultat før skattekostnad		2 118 778	1 671 197
Skattekostnad på ordinært resultat	5	454 359	367 809
Ordinært resultat etter skattekostnad		1 664 419	1 303 388
Årsresultat	10	1 664 419	1 303 388
Årsresultat etter minoritetsinteresser		1 664 419	1 303 388
Totalresultat		1 664 419	1 303 388



Resultatregnskap

Beløp i: NOK	Note	2020	2019
Overføringer og disponeringer			
Ordinært utbytte		2 500 000	300 000
Avsatt til annen egenkapital		-835 581	1 003 388
Sum overføringer og disponeringer		1 664 419	1 303 388



Balanse

Beløp i: NOK	Note	2020	2019
BALANSE - EIENDELER			
Anleggsmidler			
Immaterielle eiendeler			
Utsatt skattefordel	5		
Goodwill	4		
Varige driftsmidler			
Tomter, bygninger o.a. fast eiendom	4	8 112 096	8 112 096
Maskiner og anlegg	4		
Skip og flytende installasjoner	4		
Driftsløsøre, inventar o.a. utstyr	4	3 408 930	3 675 207
Sum varige driftsmidler		11 521 026	11 787 303
Finansielle anleggsmidler			
Investering i datterselskap	6	100 000	100 000
Investeringer i aksjer og andeler	7		319 488
Andre langsiktige fordringer		3 750	3 750
Sum finansielle anleggsmidler		103 750	423 238
Sum anleggsmidler		11 624 776	12 210 541
Omløpsmidler			
Varer			
Sum varer		112 210	98 094
Fordringer			
Kundefordringer		19 134	
Andre kortsiktige fordringer		75 883	19 293
Sum fordringer		95 017	19 293
Investeringer			
Markedsbaserte aksjer		852 742	
Sum investeringer		852 742	
Bankinnskudd, kontanter og lignende			
Bankinnskudd, kontanter o.l.	8	1 954 228	2 282 821



Balanse

Beløp i: NOK	Note	2020	2019
Sum bankinnskudd, kontanter og lignende		1 954 228	2 282 821
Sum omløpsmidler		3 014 196	2 400 208
SUM EIENDELER		14 638 972	14 610 749

BALANSE - EGENKAPITAL OG GJELD

Egenkapital

Innskutt egenkapital

Aksjekapital	9	200 000	200 000
Beholdning av egne aksjer	9		
Overkurs		4 970	4 970
Sum innskutt egenkapital		204 970	204 970

Opptjent egenkapital

Annen egenkapital	12	7 591 541	8 427 123
Sum opptjent egenkapital		7 591 541	8 427 123

Sum egenkapital	10	7 796 511	8 632 093
------------------------	----	------------------	------------------

Gjeld

Langsiktig gjeld

Utsatt skatt	5	147 576	190 313
Sum avsetninger for forpliktelser		147 576	190 313

Annen langsiktig gjeld

Gjeld til kredittinstitusjoner	11	3 142 910	3 330 547
Sum annen langsiktig gjeld		3 142 910	3 330 547

Sum langsiktig gjeld		3 290 486	3 520 860
-----------------------------	--	------------------	------------------

Kortsiktig gjeld

Leverandørgjeld		675 129	1 161 225
Betalbar skatt	5	497 096	365 209
Skyldig offentlige avgifter		442 881	493 133
Utbytte		1 500 000	
Annen kortsiktig gjeld		436 869	438 229



Balanse

Beløp i: NOK	Note	2020	2019
Sum kortsiktig gjeld		3 551 975	2 457 796
 Sum gjeld		 6 842 461	 5 978 656
 SUM EGENKAPITAL OG GJELD		 14 638 972	 14 610 749



Brønnøysundregistrene

ÅRSREGNSKAP FOR REGNSKAPSÅRET 2020 - GENERELL INFORMASJON

Journalnummer: 2021 295592

Enheten

Organisasjonsnummer: 984 890 265
Organisasjonsform: Aksjeselskap
Foretaksnavn: KINHAVET AS
Forretningsadresse: Kong Rings gate 1
3510 HØNEFOSS

Regnskapsår

Årsregnskapets periode: 01.01.2020 - 31.12.2020

Konsern

Morselskap i konsern: Ja
Konsernregnskap lagt ved: Nei

Regnskapsregler

Regler for små foretak benyttet: Ja
Benyttet ved utarbeidelsen av
årsregnskapet til selskapet: Regnskapslovens alminnelige regler

Årsregnskapet fastsatt av kompetent organ

Bekreftet av representant for selskapet: Cheng Qiang
Dato for fastsettelse av årsregnskapet: 11.05.2021

Revisjon

Årsregnskapet er utarbeidet av ekstern
autorisert regnskapsfører: Ja
Ekstern autorisert regnskapsfører har i
løpet av regnskapsåret bistått ved den
løpende regnskapsføringen eller utført
andre tjenester for selskapet enn å
utarbeide årsregnskapet: Ja

Grunnlag for avgivelse

År 2020: Årsregnskap er elektronisk innlevert.
År 2019: Tall er hentet fra elektronisk innlevert årsregnskap fra 2020.

Det er ikke krav til at årsregnskapet m.v. som sendes til Regnskapsregisteret er undertegnet. Kontrollen på at dette er utført ligger hos revisor/enhetens øverste organ. Sikkerheten ivaretas ved at innsender har rolle/rettighet for innsending av årsregnskapet via Altinn, og ved at det bekreftes at årsregnskapet er fastsatt av kompetent organ.

Brønnøysundregistrene, 12.06.2021

Brønnøysundregistrene
Postadresse: Postboks 900, 8910 Brønnøysund
Telefon: 75 00 75 00
E-post: firmapost@brreg.no Internett: www.brreg.no
Organisasjonsnummer: 974 760 673



Organisasjonsnr: 984 890 265
KINAHAVET AS

RESULTATREGNSKAP

Beløp i: NOK	Note	2020	2019
RESULTATREGNSKAP			
Inntekter			
Salgsinntekt		14 092 297	14 558 434
Annen driftsinntekt	3	389 942	617 607
Sum inntekter		14 482 239	15 176 041
Kostnader			
Varekostnad		5 274 127	5 623 153
Lønnskostnad	1, 2	4 259 375	4 497 643
Avskrivning av driftsmidler og immaterielle eiendeler	4	266 277	262 817
Nedskrivning av varige driftsmidler og immaterielle eiendeler	4		
Annen driftskostnad	1	2 476 580	2 947 120
Sum kostnader		12 276 359	13 330 733
Driftsresultat		2 205 880	1 845 309
Finansinntekter og finanskostnader			
Annen renteinntekt		398	2 992
Verdiøkning markedsbaserte omløpsmidler		54 022	
Sum finansinntekter		54 420	2 992
Annen rentekostnad		130 692	165 421
Annen finanskostnad		10 830	11 682
Sum finanskostnader		141 522	177 103
Netto finans		-87 102	-174 111
Ordinært resultat før skattekostnad			
Skattekostnad på ordinært resultat	5	454 359	367 809
Ordinært resultat etter skattekostnad		1 664 419	1 303 388
Årsresultat	10	1 664 419	1 303 388
Årsresultat etter minoritetsinteresser		1 664 419	1 303 388
Totalresultat		1 664 419	1 303 388
Overføringer og disponeringer			



Ordinært utbytte	2 500 000	300 000
Avsatt til annen egenkapital	-835 581	1 003 388
Sum overføringer og disponeringer	1 664 419	1 303 388



Organisasjonsnr: 984 890 265
KINAHAVET AS

BALANSE

Beløp i: NOK	Note	2020	2019
BALANSE - EIENDELER			
Anleggsmidler			
Immaterielle eiendeler			
Utsatt skattefordel	5		
Goodwill	4		
Varige driftsmidler			
Tomter, bygninger o.a.			
fast eiendom	4	8 112 096	8 112 096
Maskiner og anlegg	4		
Skip og flytende			
installasjoner	4		
Driftsløsøre, inventar o.			
a. utstyr	4	3 408 930	3 675 207
Sum varige driftsmidler		11 521 026	11 787 303
Finansielle anleggsmidler			
Investering i datterselskap	6	100 000	100 000
Investeringer i aksjer og			
andeler	7		319 488
Andre langsiktige			
fordringer		3 750	3 750
Sum finansielle		103 750	423 238
anleggsmidler			
Sum anleggsmidler		11 624 776	12 210 541
Omløpsmidler			
Varer			
Sum varer		112 210	98 094
Fordringer			
Kundefordringer		19 134	
Andre kortsiktige			
fordringer		75 883	19 293
Sum fordringer		95 017	19 293
Investeringer			
Markedsbaserte aksjer		852 742	
Sum investeringer		852 742	
Bankinnskudd, kontanter			
og lignende			
Bankinnskudd, kontanter o.			
l.	8	1 954 228	2 282 821
Sum bankinnskudd,		1 954 228	2 282 821
kontanter og lignende			
Sum omløpsmidler		3 014 196	2 400 208



SUM EIENDELER		14 638 972	14 610 749
BALANSE - EGENKAPITAL OG GJELD			
Egenkapital			
Innskutt egenkapital			
Aksjekapital	9	200 000	200 000
Beholdning av egne aksjer	9		
Overkurs		4 970	4 970
Sum innskutt egenkapital		204 970	204 970
Opptjent egenkapital			
Annen egenkapital	12	7 591 541	8 427 123
Sum opptjent egenkapital		7 591 541	8 427 123
Sum egenkapital	10	7 796 511	8 632 093
Gjeld			
Langsiktig gjeld			
Utsatt skatt	5	147 576	190 313
Sum avsetninger for forpliktelser		147 576	190 313
Annen langsiktig gjeld			
Gjeld til kredittinstitusjoner	11	3 142 910	3 330 547
Sum annen langsiktig gjeld		3 142 910	3 330 547
Sum langsiktig gjeld		3 290 486	3 520 860
Kortsiktig gjeld			
Leverandørgjeld		675 129	1 161 225
Betalbar skatt	5	497 096	365 209
Skyldig offentlige avgifter		442 881	493 133
Utbytte		1 500 000	
Annen kortsiktig gjeld		436 869	438 229
Sum kortsiktig gjeld		3 551 975	2 457 796
Sum gjeld		6 842 461	5 978 656
SUM EGENKAPITAL OG GJELD		14 638 972	14 610 749



Organisasjonsnr: 984 890 265
KINAHAVET AS

NOTEOPPLYSNINGER - SELSKAP - alle poster oppgitt i hele tall

Note

Regnskapsprinsipper

Note

Antall aksjer og aksjeeiere

<u>Aksjeklasse</u>	<u>Ant. aksjer</u>	<u>Pålydende</u>	<u>Bokført verdi</u>
Ordinære aksjer	2000.00	100.00	200000.00

<u>Aksjeeiere - fritekst</u>	<u>Antall</u>	<u>Eierandel</u>	<u>Aksjeklasse</u>
Cheng Qiang	2000.00	100.00%	Ordinære aksjer

<u>Sum</u>	<u>Sum antall</u>	<u>Sum eierandel</u>
	2000.00	100.00%

Ytelser til daglig leder

<u>Ytelser</u>	<u>Lønn</u>	<u>Pensj.forpl.</u>	<u>Andre godtgj.</u>
	572000.00		

Note

Antall årsverk i regnskapsåret

Virksomheten har hatt følgende antall årsverk:
10.00

Note

Lån og sikkerhetsstillelse til ledende personer og aksjeeiere

<u>Lån</u>	<u>Daglig leder</u>	<u>Styreleder</u>	<u>Andre nærstående</u>
	4623.00		

Note

Konsern, tilknyttet selskap og datterselskap

Tilknyttet selskap/datterselskap

<u>Navn og adresse</u>	<u>Eierandel</u>	<u>Stemmeandel</u>	<u>Egenkapital</u>	<u>Resultat</u>
------------------------	------------------	--------------------	--------------------	-----------------



Dragen Food AS	100.00%	100.00%	58306.00	-30557.00
----------------	---------	---------	----------	-----------



Ansvarlige partnere:
Svein Brataas
Ole Christian Rasmussen
Per Edwin Engen
Paul-Gunnar Nakken

Til generalforsamlingen i Kinahavet AS

Medlem av
Den Norske Revisorforening

UAVHENGIG REVISORS BERETNING

Uttalelse om revisjonen av årsregnskapet

Konklusjon

Vi har revidert Kinahavet AS' årsregnskap som viser et overskudd på kr 1 664 419. Årsregnskapet består av balanse per 31.12.2020, resultatregnskap for regnskapsåret per denne datoen og noter til årsregnskapet, herunder et sammendrag av viktige regnskapsprinsipper.

Etter vår mening er det medfølgende årsregnskapet avgitt i samsvar med lov og forskrifter og gir et rettviseende bilde av selskapets finansielle stilling per 31.12.2020, og av dets resultater for regnskapsåret avsluttet per denne datoen i samsvar med regnskapslovens regler og god regnskapsskikk i Norge.

Grunnlag for konklusjonen

Vi har gjennomført revisjonen i samsvar med lov, forskrift og god revisjonsskikk i Norge, herunder de internasjonale revisjonsstandardene (ISA-ene). Våre oppgaver og plikter i henhold til disse standardene er beskrevet i Revisors oppgaver og plikter ved revisjon av årsregnskapet. Vi er uavhengige av selskapet slik det kreves i lov og forskrift, og har overholdt våre øvrige etiske forpliktelser i samsvar med disse kravene. Etter vår oppfatning er innhentet revisjonsbevis tilstrekkelig og hensiktsmessig som grunnlag for vår konklusjon.

Styrets og daglig leders ansvar for årsregnskapet

Styret og daglig leder (ledelsen) er ansvarlig for å utarbeide årsregnskapet i samsvar med lov og forskrifter, herunder for at det gir et rettviseende bilde i samsvar med regnskapslovens regler og god regnskapsskikk i Norge. Ledelsen er også ansvarlig for slik intern kontroll som den finner nødvendig for å kunne utarbeide et årsregnskap som ikke inneholder vesentlig feilinformasjon, verken som følge av misligheter eller utilsiktede feil.

Ved utarbeidelsen av årsregnskapet må ledelsen ta standpunkt til selskapets evne til fortsatt drift og opplyse om forhold av betydning for fortsatt drift. Forutsetningen om fortsatt drift skal legges til grunn for årsregnskapet så lenge det ikke er sannsynlig at virksomheten vil bli avvirket.



Revisors oppgaver og plikter ved revisjonen av årsregnskapet

Vårt mål er å oppnå betryggende sikkerhet for at årsregnskapet som helhet ikke inneholder vesentlig feilinformasjon, verken som følge av misligheter eller utilsiktede feil, og å avgi en revisjonsberetning som inneholder vår konklusjon. Betryggende sikkerhet er en høy grad av sikkerhet, men ingen garanti for at en revisjon utført i samsvar med lov, forskrift og god revisjonsskikk i Norge, herunder ISA-ene, alltid vil avdekke vesentlig feilinformasjon som eksisterer. Feilinformasjon kan oppstå som følge av misligheter eller utilsiktede feil. Feilinformasjon blir vurdert som vesentlig dersom den enkeltvis eller samlet med rimelighet kan forventes å påvirke økonomiske beslutninger som brukerne foretar basert på årsregnskapet.

For videre beskrivelse av revisors oppgaver og plikter vises det til:

<https://revisorforeningen.no/revisjonsberetninger>.

Uttalelse om øvrige lovmessige krav

Konklusjon om registrering og dokumentasjon

Basert på vår revisjon av årsregnskapet som beskrevet ovenfor, og kontrollhandlinger vi har funnet nødvendig i henhold til internasjonal standard for attestasjonsoppdrag (ISAE) 3000 «Attestasjonsoppdrag som ikke er revisjon eller forenklet revisorkontroll av historisk finansiell informasjon», mener vi at ledelsen har oppfylt sin plikt til å sørge for ordentlig og oversiktlig registrering og dokumentasjon av selskapets regnskapsopplysninger i samsvar med lov og god bokføringskikk i Norge.

Oslo, 12.05.2021

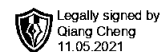
BDT Viken Revisjon AS

Per Edwin Engen

Statsautorisert revisor

(Elektronisk signatur)





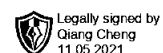
ÅRSREGNSKAP 2020

Kinahavet AS 984 890 265

Resultatregnskap
Balanse
Noter til regnskapet
Revisors beretning

Utarbeidet av:

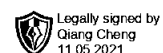
ECONOMICS & IT



Resultatregnskap

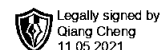
Kinahavet AS

Driftsinntekter og driftskostnader	Note	2020	2019
Salgsinntekt		14 092 297	14 558 434
Annen driftsinntekt	3	389 942	617 607
Sum driftsinntekter		14 482 239	15 176 041
Varekostnad		5 274 127	5 623 153
Lønnskostnad	1, 2	4 259 375	4 497 643
Avskrivning av driftsmidler og immaterielle eiendeler	4	266 277	262 817
Annen driftskostnad	1	2 476 580	2 947 120
Sum driftskostnader		12 276 359	13 330 733
Driftsresultat		2 205 880	1 845 309
Finansinntekter og finanskostnader			
Annen renteinntekt		398	2 992
Verdiøkning markedsbaserte omløpsmidler		54 022	0
Annen rentekostnad		130 692	165 421
Annen finanskostnad		10 830	11 682
Resultat av finansposter		-87 102	-174 111
Ordinært resultat før skattekostnad		2 118 778	1 671 197
Skattekostnad på ordinært resultat	5	454 359	367 809
Ordinært resultat		1 664 419	1 303 388
Årsresultat	10	1 664 419	1 303 388
Overføringer			
Avsatt til utbytte		2 500 000	300 000
Avsatt til annen egenkapital		-835 581	1 003 388
Sum overføringer		1 664 419	1 303 388



Balanse Kinahavet AS

Eiendeler	Note	2020	2019
Anleggsmidler			
Varige driftsmidler			
Tomter, bygninger o.a. fast eiendom	4	8 112 096	8 112 096
Driftsløsøre, inventar o.a. utstyr	4	3 408 930	3 675 207
Sum varige driftsmidler		11 521 026	11 787 303
Finansielle anleggsmidler			
Investeringer i datterselskap	6	100 000	100 000
Investeringer i aksjer og andeler	7	0	319 488
Andre langsiktige fordringer		3 750	3 750
Sum finansielle anleggsmidler		103 750	423 238
Sum anleggsmidler		11 624 776	12 210 541
Omløpsmidler			
Lager av varer og annen beholdning		112 210	98 094
Fordringer			
Kundefordringer		19 134	0
Andre kortsiktige fordringer		75 883	19 293
Sum fordringer		95 017	19 293
Investeringer			
Markedsbaserte aksjer		852 742	0
Sum investeringer		852 742	0
Bankinnskudd, kontanter o.l.	8	1 954 228	2 282 821
Sum omløpsmidler		3 014 196	2 400 208
Sum eiendeler		14 638 972	14 610 749

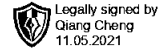


Balanse Kinahavet AS

	Note	2020	2019
Egenkapital og gjeld			
Innskutt egenkapital			
Aksjekapital	9	200 000	200 000
Overkurs		4 970	4 970
Sum innskutt egenkapital		204 970	204 970
Opptjent egenkapital			
Annen egenkapital	12	7 591 541	8 427 123
Sum opptjent egenkapital		7 591 541	8 427 123
Sum egenkapital	10	7 796 511	8 632 093
Gjeld			
Avsetning for forpliktelser			
Utsatt skatt	5	147 576	190 313
Sum avsetning for forpliktelser		147 576	190 313
Annen langsiktig gjeld			
Gjeld til kreditinstitusjoner	11	3 142 910	3 330 547
Sum annen langsiktig gjeld		3 142 910	3 330 547
Kortsiktig gjeld			
Leverandørgjeld		675 129	1 161 225
Betalbar skatt	5	497 096	365 209
Skyldig offentlige avgifter		442 881	493 133
Utbytte		1 500 000	0
Annen kortsiktig gjeld		436 869	438 229
Sum kortsiktig gjeld		3 551 975	2 457 796
Sum gjeld		6 842 461	5 978 656
Sum egenkapital og gjeld		14 638 972	14 610 749

Hønefoss , 11.05.2021
Styret i Kinahavet AS

Cheng Qiang
styreleder/daglig leder



Regnskapsprinsipper

Årsregnskapet er satt opp i samsvar med regnskapsloven og NRS 8 - God regnskapsskikk for små foretak.

Driftsinntekter

Inntektsføring ved salg av varer skjer på leveringstidspunktet. Tjenester inntektsføres etter hvert som de leveres.

Skatt

Skattekostnaden i resultatregnskapet omfatter både periodens betalbare skatt og endring i utsatt skatt. Utsatt skatt er beregnet med 22 % på grunnlag av de midlertidige forskjeller som eksisterer mellom regnskapsmessige og skattemessige verdier, samt ligningsmessig underskudd til fremføring ved utgangen av regnskapsåret. Skatteøkende og skattereduserende midlertidige forskjeller som reverserer eller kan reverseres i samme periode er utlignet og nettoført.

Klassifisering og vurdering av anleggsmidler

Anleggsmidler omfatter eiendeler bestemt til varig eie og bruk. Anleggsmidler er vurdert til anskaffelseskost. Varige driftsmidler balanseføres og avskrives over driftsmidlets økonomiske levetid. Avskrivningsperioden for fast eiendom anskaffet etter 2009 er dekomponert i en del som gjelder råbygget og en del som gjelder faste tekniske installasjoner. Varige driftsmidler nedskrives til gjenvinnbart beløp ved verdifall som forventes ikke å være forbigående. Gjenvinnbart beløp er det høyeste av netto salgsverdi og verdi i bruk. Verdi i bruk er nåverdi av fremtidige kontantstrømmer knyttet til eiendelen. Nedskrivningen reverseres når grunnlaget for nedskrivningen ikke lenger er til stede.

Klassifisering og vurdering av omløpsmidler

Omløpsmidler og kortsiktig gjeld omfatter normalt poster som forfaller til betaling innen ett år etter balansedagen, samt poster som knytter seg til varekretsløpet. Omløpsmidler vurderes til laveste verdi av anskaffelseskost og virkelig verdi.

Aksjer i datterselskap

Datterselskap vurderes etter kostmetoden i selskapsregnskapet. Investeringen er vurdert til anskaffelseskost for aksjene med mindre nedskrivning har vært nødvendig. Det er foretatt nedskrivning til virkelig verdi når verdifall skyldes årsaker som ikke kan forventes å være forbigående og det må anses nødvendig etter god regnskapsskikk. Nedskrivninger er reversert når grunnlaget for nedskrivning ikke lenger er til stede.

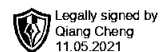
Utbytte, konsernbidrag og andre utdelinger fra datterselskap er inntektsført samme år som det er avsatt i givers regnskap. Overstiger utbytte / konsernbidraget andelen av opptjent resultat etter anskaffelsestidspunktet, representerer den overskytende del tilbakebetaling av investert kapital, og utdelingene er fratrukket investeringens verdi i balansen til morselskapet.

Varer

Varer er vurdert til det laveste av anskaffelseskost og netto salgsverdi.

Fordringer

Kundefordringer og andre fordringer oppføres til pålydende etter fradrag for avsetning til forventet tap. Avsetning til tap gjøres på grunnlag av en individuell vurdering av de enkelte fordringene.



Note 1 Lønnskostnader og ytelser, godtgjørelser til daglig leder, styret og revisor

Lønnskostnader	2020	2019
Lønninger	3 684 174	3 887 663
Arbeidsgiveravgift	506 426	554 691
Pensjonskostnader	61 860	35 463
Andre ytelser	6 916	19 827
Sum	4 259 375	4 497 644

Selskapet har i 2020 sysselsatt 10 årsverk.

Ytelser til ledende personer	Daglig leder	Styret
Lønn	644 522	0
Sum	644 522	0

Revisor

Kostnadsført revisjonshonorar for 2020 utgjør kr 30 520. I tillegg kommer honorar for andre tjenester med kr 0. Beløpene er ekskl. merverdiavgift.

Note 2 Obligatorisk tjenstepensjon

Foretaket er pliktig til å ha tjenstepensjonsordning etter lov om obligatorisk tjenstepensjon, og har etablert pensjonsordning som tilfredsstiller kravene i denne lov.

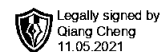
Note 3 Offentlig tilskudd

Selskapet har mottatt kr 87 662 i tilskudd etter kompensasjonsordningen i forbindelse med koronapandemien. Tilskuddet er spesifisert på egen inntektskonto i regnskapaet.

Note 4 Anleggsmidler

	Bygninger og tomter	Driftsløsøre, inventar ol.	Sum
Anskaffelseskost pr. 01.01.20	8 112 096	5 026 484	13 138 580
= Anskaffelseskost 31.12.20	8 112 096	5 026 484	13 138 580
Akkumulerte avskrivninger 31.12.20		1 617 554	1 617 554
= Bokført verdi 31.12.20	8 112 096	3 408 930	11 521 026
Årets ordinære avskrivninger		266 277	266 277
Økonomisk levetid		3-20 år	

Utarbeidet av ECIT



Note 5 Skatt

Årets skattekostnad	2020	2019
Resultatført skatt på ordinært resultat:		
Betalbar skatt	497 096	365 209
Endring i utsatt skatt	-42 737	2 600
Skattekostnad ordinært resultat	454 359	367 809
Skattepliktig inntekt:		
Ordinært resultat før skatt	2 118 778	1 671 197
Permanente forskjeller	-53 512	666
Endring i midlertidige forskjeller	194 260	-11 822
Skattepliktig inntekt	2 259 526	1 660 041
Betalbar skatt i balansen:		
Betalbar skatt på årets resultat	497 096	365 209
Sum betalbar skatt i balansen	497 096	365 209

Skatteeffekten av midlertidige forskjeller som har gitt opphav til utsatt skatt og utsatte skattefordeler, spesifisert på typer av midlertidige forskjeller

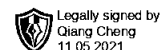
	2020	2019	Endring
Varige driftsmidler	473 144	617 989	144 845
Gevinst – og tapskonto	197 657	247 072	49 415
Sum	670 801	865 061	194 260
Grunnlag for utsatt skatt	670 801	865 061	194 260
Utsatt skatt (22 %)	147 576	190 313	42 737

Note 6 Investering i datterselskap

Foretaksnavn	Foretaksted	Eierandel	Selskapets EK 31.12.2020	Selskapets resultat 2020
Dragen Food AS	Hønefoss	100 %	58 307	- 30 557

Note 7 Investering i akjsjer og andeler

Selskapet har investert i aksjefond i DNB Aktiv 30, disser er justert til markedsverdi pr 31.12.2020 til kr 852 742



Note 8 Bundne midler

I posten bankinnskudd inngår konto for bundne skattetreksmidler med kr 98 640 pr 31.12. Skyldig skattetrekk pr 31.12 utgjorde kr 96 297.

Note 9 Aksjonærer

Aksjekapitalen i Kinahavet AS pr. 31.12 består av:

	Antall	Pålydende	Bokført
Ordinære aksjer	2 000	100,0	200 000
Sum	2 000		200 000

Eierstruktur

De største aksjonærene i % pr. 31.12 var:

	Ordinære	Eierandel
Cheng Qiang	2 000	100,0

Aksjer og opsjoner eiet av medlemmer i styret og daglig leder:

Navn	Verv	Ordinære
Cheng Qiang	styreleder/daglig leder	2 000
Totalt antall aksjer		2 000

Note 10 Egenkapital

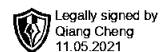
	Aksjekapital	Overkurs	Annen egenkapital	Sum egenkapital
Egenkapital pr. 01.01.2020	200 000	4 970	8 427 123	8 632 093
Årets resultat			1 664 419	1 664 419
Tilleggsutbytte			-1 000 000	-1 000 000
Utbytte			-1 500 000	-1 500 000
Pr. 31.12.2020	200 000	4 970	7 591 542	7 796 512

Note 11 Panstillelser og garantier

Lån og sikkerhetsstillelser

Spesifikasjon	2020	2019
Gjeld til kredittinstitusjoner/Nedbetalingslån	3 142 910	3 330 547
Sum	3 142 910	3 330 547
Balanseført verdi av eiendeler pantsatt for egen gjeld	5 541 641	5 541 641
Sum	5 541 641	5 541 641

Gjelden har 1. prioritets panterett pålydende kr 4.500.000 i gnr 210 bnr 41 snr 6, Oslo. Det er også pant i gnr 3 bnr 643 snr 11 Oslo med kr 3.650.000. Nedbetalingslånet forfaller i sin helhet innen 5 år. I tillegg er det pant på kr 1.000.000 i driftstilbehør.



Note 12 Hendelser etter balansedagen

På tidspunkt for avleggelse av årsregnskapet har selskapet merket negative virkninger av Koronautbruddet og Covid-19.

Selskapet har hatt nedgang i omsetningen i tider hvor det er har vært strenge restriksjoner eller nedstengelse, og har søkt tilskudd fra staten.

Likviditeten er fortsatt bra og regnskapet viser positivt resultat, men det kan ikke utelukkes at dette vil endre seg dersom situasjonen vedvarer.