



ÅRSREGNSKAPET FOR REGNSKAPSÅRET 2024 - GENERELL INFORMASJON

Enheten

| | |
|----------------------|--|
| Organisasjonsnummer: | 895 425 842 |
| Organisasjonsform: | Aksjeselskap |
| Foretaksnavn: | CHRIANITO INVEST AS |
| Forretningsadresse: | c/o Tor Johan Pedersen Røyksoppstien 30 1476 RASTA |

Regnskapsår

| | |
|-------------------------|-------------------------|
| Årsregnskapets periode: | 01.01.2024 - 31.12.2024 |
|-------------------------|-------------------------|

Konsern

| | |
|-----------------------|-----|
| Morselskap i konsern: | Nei |
|-----------------------|-----|

Regnskapsregler

| | |
|--|------------------------------------|
| Regler for små foretak benyttet: | Ja |
| Benyttet ved utarbeidelsen av årsregnskapet til selskapet: | Regnskapslovens alminnelige regler |

Årsregnskapet fastsatt av kompetent organ

| | |
|--|--------------------|
| Bekreftet av representant for selskapet: | Tor Johan Pedersen |
| Dato for fastsettelse av årsregnskapet: | 25.05.2025 |

Grunnlag for avgivelse

År 2024: Årsregnskapet er elektronisk innlevert
År 2023: Tall er hentet fra elektronisk innlevert årsregnskap fra 2024

Det er ikke krav til at årsregnskapet m.v. som sendes til Regnskapsregisteret er undertegnet. Kontrollen på at dette er utført ligger hos revisor/enhetens øverste organ. Sikkerheten ivaretas ved at innsender har rolle/rettighet for innsending av årsregnskapet via Altinn, og ved at det bekreftes at årsregnskapet er fastsatt av kompetent organ.

Brønnøysundregistrene, 28.05.2025



Resultatregnskap

| Beløp i: NOK | Note | 2024 | 2023 |
|---|------|----------------|---------------|
| RESULTATREGNSKAP | | | |
| Inntekter | | | |
| Sum inntekter | | 0 | 0 |
| Kostnader | | | |
| Lønnskostnad | 1 | 0 | 0 |
| Annen driftskostnad | | 10 791 | 3 562 |
| Sum kostnader | | 10 791 | 3 562 |
| Driftsresultat | | -10 791 | -3 562 |
| Finansinntekter og finanskostnader | | | |
| Annen renteinntekt | | 23 026 | 0 |
| Sum finansinntekter | | 23 026 | 0 |
| Nedskrivning av finansielle eiendeler | | 13 401 | 0 |
| Annen rentekostnad | | 0 | -11 868 |
| Sum finanskostnader | | 13 401 | -11 868 |
| Netto finans | | 9 625 | 11 868 |
| Resultat før skattekostnad | | -1 166 | 8 306 |
| Årsresultat | | -1 166 | 8 306 |
| Overføringer og disponeringer | | | |
| Annen egenkapital | | -1 166 | 8 306 |
| Sum overføringer og disponeringer | | -1 166 | 8 306 |



Balanse

| Beløp i: NOK | Note | 2024 | 2023 |
|--|------|----------------|----------------|
| BALANSE - EIENDELER | | | |
| Anleggsmidler | | | |
| Immaterielle eiendeler | | | |
| Sum immaterielle eiendeler | | 0 | 0 |
| Varige driftsmidler | | | |
| Sum varige driftsmidler | | 0 | 0 |
| Finansielle anleggsmidler | | | |
| Sum finansielle anleggsmidler | | 0 | 0 |
| Sum anleggsmidler | | 0 | 0 |
| Omløpsmidler | | | |
| Varer | | | |
| Fordringer | | | |
| Andre kortsiktige fordringer | 2 | 0 | 0 |
| Sum fordringer | | 0 | 0 |
| Investeringer | | | |
| Markedsbaserte aksjer | 3 | 2 800 | 16 201 |
| Sum investeringer | | 2 800 | 16 201 |
| Bankinnskudd, kontanter og lignende | | | |
| Bankinnskudd, kontanter og lignende | | 761 299 | 745 970 |
| Sum bankinnskudd, kontanter og lignende | | 761 299 | 745 970 |
| Sum omløpsmidler | | 764 099 | 762 171 |
| SUM EIENDELER | | 764 099 | 762 171 |

BALANSE - EGENKAPITAL OG GJELD

Egenkapital



Balanse

| Beløp i: NOK | Note | 2024 | 2023 |
|-----------------------------------|------|----------------|----------------|
| Innskutt egenkapital | | | |
| Aksjekapital | 4, 5 | 100 000 | 100 000 |
| Sum innskutt egenkapital | | 100 000 | 100 000 |
| Opptjent egenkapital | | | |
| Annen egenkapital | 4 | 641 893 | 643 059 |
| Sum opptjent egenkapital | | 641 893 | 643 059 |
| Sum egenkapital | | 741 893 | 743 059 |
| Gjeld | | | |
| Langsiktig gjeld | | | |
| Sum avsetninger for forpliktelser | | 0 | 0 |
| Annen langsiktig gjeld | | | |
| Sum annen langsiktig gjeld | | 0 | 0 |
| Sum langsiktig gjeld | | 0 | 0 |
| Kortsiktig gjeld | | | |
| Leverandørgjeld | | 3 094 | 0 |
| Annen kortsiktig gjeld | | 19 112 | 19 112 |
| Sum kortsiktig gjeld | | 22 206 | 19 112 |
| Sum gjeld | | 22 206 | 19 112 |
| SUM EGENKAPITAL OG GJELD | | 764 099 | 762 171 |



Brønnøysundregistrene

ÅRSREGNSKAP FOR REGNSKAPSÅRET 2024 - GENERELL INFORMASJON

Journalnummer: 2025 474763

Enheten

Organisasjonsnummer: 895 425 842
Organisasjonsform: Aksjeselskap
Foretaksnavn: CHRIANITO INVEST AS
Forretningsadresse: c/o Tor Johan Pedersen
Røyksoppstien 30
1476 RASTA

Regnskapsår

Årsregnskapets periode: 01.01.2024 - 31.12.2024

Konsern

Morselskap i konsern: Nei

Regnskapsregler

Regler for små foretak benyttet: Ja
Benyttet ved utarbeidelsen av
årsregnskapet til selskapet: Regnskapslovens alminnelige regler

Årsregnskapet fastsatt av kompetent organ

Bekreftet av representant for selskapet: Tor Johan Pedersen
Dato for fastsettelse av årsregnskapet: 25.05.2025

Revisjon

Selskapet har besluttet at årsregnskapet
ikke skal revideres: Ja
Årsregnskapet er utarbeidet av ekstern
autorisert regnskapsfører: Ja
Ekstern autorisert regnskapsfører har i
løpet av regnskapsåret bistått ved den
løpende regnskapsføringen eller utført
andre tjenester for selskapet enn å
utarbeide årsregnskapet: Ja

Grunnlag for avgivelse

År 2024: Årsregnskap er elektronisk innlevert.
År 2023: Tall er hentet fra elektronisk innlevert årsregnskap fra 2024.

Det er ikke krav til at årsregnskapet m.v. som sendes til Regnskapsregisteret er undertegnet. Kontrollen på at dette er utført ligger hos revisor/enhetens øverste organ. Sikkerheten ivaretas ved at innsender har rolle/rettighet for innsending av årsregnskapet via Altinn, og ved at det bekreftes at årsregnskapet er fastsatt av kompetent organ.

Brønnøysundregistrene, 27.05.2025

Brønnøysundregistrene
Postadresse: Postboks 900, 8910 Brønnøysund
Telefon: 75 00 75 00
E-post: firmapost@brreg.no Internett: www.brreg.no
Organisasjonsnummer: 974 760 673



Organisasjonsnr: 895 425 842
CHRIANITO INVEST AS

RESULTATREGNSKAP

| Beløp i: NOK | Note | 2024 | 2023 |
|---|------|----------------|---------------|
| RESULTATREGNSKAP | | | |
| Inntekter | | | |
| Sum inntekter | | 0 | 0 |
| Kostnader | | | |
| Lønnskostnad | 1 | 0 | 0 |
| Annen driftskostnad | | 10 791 | 3 562 |
| Sum kostnader | | 10 791 | 3 562 |
| Driftsresultat | | -10 791 | -3 562 |
| Finansinntekter og finanskostnader | | | |
| Annen renteinntekt | | 23 026 | 0 |
| Sum finansinntekter | | 23 026 | 0 |
| Nedskrivning av finansielle eiendeler | | 13 401 | 0 |
| Annen rentekostnad | | 0 | -11 868 |
| Sum finanskostnader | | 13 401 | -11 868 |
| Netto finans | | 9 625 | 11 868 |
| Resultat før skattekostnad | | -1 166 | 8 306 |
| Årsresultat | | -1 166 | 8 306 |
| Overføringer og disponeringer | | | |
| Annen egenkapital | | -1 166 | 8 306 |
| Sum overføringer og disponeringer | | -1 166 | 8 306 |



Organisasjonsnr: 895 425 842
CHRIANITO INVEST AS

BALANSE

| Beløp i: NOK | Note | 2024 | 2023 |
|--|-------------|----------------|----------------|
| BALANSE - EIENDELER | | | |
| Anleggsmidler | | | |
| Immaterielle eiendeler | | | |
| Sum immaterielle eiendeler | | 0 | 0 |
| Varige driftsmidler | | | |
| Sum varige driftsmidler | | 0 | 0 |
| Finansielle anleggsmidler | | | |
| Sum finansielle anleggsmidler | | 0 | 0 |
| Sum anleggsmidler | | 0 | 0 |
| Omløpsmidler | | | |
| Varer | | | |
| Fordringer | | | |
| Andre kortsiktige fordringer | 2 | 0 | 0 |
| Sum fordringer | | 0 | 0 |
| Investeringer | | | |
| Markedsbaserte aksjer | 3 | 2 800 | 16 201 |
| Sum investeringer | | 2 800 | 16 201 |
| Bankinnskudd, kontanter og lignende | | | |
| Bankinnskudd, kontanter og lignende | | 761 299 | 745 970 |
| Sum bankinnskudd, kontanter og lignende | | 761 299 | 745 970 |
| Sum omløpsmidler | | 764 099 | 762 171 |
| SUM EIENDELER | | 764 099 | 762 171 |
| BALANSE - EGENKAPITAL OG GJELD | | | |
| Egenkapital | | | |
| Innskutt egenkapital | | | |
| Aksjekapital | 4, 5 | 100 000 | 100 000 |
| Sum innskutt egenkapital | | 100 000 | 100 000 |
| Opptjent egenkapital | | | |
| Annen egenkapital | 4 | 641 893 | 643 059 |
| Sum opptjent egenkapital | | 641 893 | 643 059 |



| | | |
|-------------------------------------|---------|---------|
| Sum egenkapital | 741 893 | 743 059 |
| Gjeld | | |
| Langsiktig gjeld | | |
| Sum avsetninger for forpliktelse | 0 | 0 |
| Annen langsiktig gjeld | | |
| Sum annen langsiktig gjeld | 0 | 0 |
| Sum langsiktig gjeld | 0 | 0 |
| Kortsiktig gjeld | | |
| Leverandørgjeld | 3 094 | 0 |
| Annen kortsiktig gjeld | 19 112 | 19 112 |
| Sum kortsiktig gjeld | 22 206 | 19 112 |
| Sum gjeld | 22 206 | 19 112 |
| SUM EGENKAPITAL OG GJELD | 764 099 | 762 171 |



Organisasjonsnr: 895 425 842
CHRIANITO INVEST AS

NOTEOPPLYSNINGER - SELSKAP - alle poster oppgitt i hele tall

Note

Regnskapsprinsipper

Årsregnskapet er satt opp i samsvar med regnskapsloven og god regnskapskikk for små foretak. Omløpsmidler og kortsiktig gjeld Omløpsmidler og kortsiktig gjeld omfatter normalt poster som forfaller til betaling innen ett år etter siste dag i regnskapsåret, samt poster som knytter seg til varekretsløpet. Omløpsmidler vurderes til laveste verdi av anskaffelseskost og antatt virkelig verdi (Laveste verdis prinsipp). Aksjer Aksjer i en investeringsportefølje som naturlig hører sammen, vurderes til markedsverdi. Inntektsføring Inntektsføring ved salg av varer skjer på leveringstidspunktet. Tjenester inntektsføres i takt med utførelsen. Andelen av salgsinntekter som knytter seg til fremtidige serviceytelser, balanseføres som uopptjent inntekt ved salget og inntektsføres deretter i takt med levering av ytelsene. Valuta Pengeposter i utenlandsk valuta vurderes etter børskursen på valutaen etter kursnoteringen på den siste dagen i regnskapsåret. Fordringer Kundefordringer føres opp i balansen til pålydende etter fradrag for avsetning til påregnelig tap. Avsetning til påregnelig tap gjøres på grunnlag av en individuell vurdering av de enkelte fordringene. I tillegg gjøres det for øvrige kundefordringer en uspesifisert avsetning for å dekke antatt tap. Andre fordringer er også gjenstand for en tilsvarende vurdering. Skatt Skattekostnaden i resultatregnskapet omfatter periodens betalbare skatt som blir utlignet og forfaller til betaling i neste regnskapsår i tillegg til endring i utsatt skatt. Utsatt skatt er beregnet med skattesatsen ved utgangen av regnskapsåret (22 %) på grunnlag av skattereduserende og skatteøkende midlertidige forskjeller som eksisterer mellom regnskapsmessige og skattemessige verdier. I beregningen er det også medtatt ligningsmessig framførbart underskudd ved regnskapsårets utgang. Skatteøkende og skattereduserende midlertidige forskjeller som reverserer eller kan reversere i samme periode er utlignet og nettoført. Utsatt skattefordel bokføres ikke ihht GRS for små foretak. Forøvrig er følgende regnskapsprinsipper anvendt: FIFO-metoden for tilordning av anskaffelseskost for ombyttbare finansielle eiendeler, laveste verdis prinsipp for markedsbaserte finansielle omløpsmidler. Forsikret pensjonsforpliktelse er ikke balanseført - kostnaden er lik premien. Selskapet har ikke endret regnskapsprinsipp fra 2023 til 2024.

Note

1

Antall årsverk i regnskapsåret

0.00

Sum Beløp

Balanseført verdi 31.12. Varige driftsmidler Immaterielle eiend.

Konsernregnskap



Morselskapet sitt navn

Forretningskontor for morselskapet

Begrunnelse for at datterselskap er utelatt fra konsolideringen

Konsern, tilknyttet selskap m.v. - fordringer og gjeld

Fordringer

Samlet beløp - tilknyttet selskap Årets Fjorårets

Samlet beløp - foretak i samme konsern Årets Fjorårets

Samlet beløp - foretak i samme konsern Årets Fjorårets

Samlet beløp - felles kontrollert virksomhet Årets Fjorårets

Pantstillelse Beløp

Beholdning av egne aksjer Antall Pålydende Andel av aksjek.

Note

2

Lån og sikkerhetsstillelse til medlemmer

Er det gitt lån eller sikkerhetsstillelse til ledende personer: Nei

Opplysninger om:

Medlemmer av:

Mer om lån og sikkerhetsstillelse



Årsregnskap for
CHRIANITO INVEST AS

895425842

Regnskapsår
01.01.2024 - 31.12.2024



CHRIANITO INVEST AS
895 425 842

Resultatregnskap

| | Note | 2024 | 2023 |
|---------------------------------------|------|----------------|---------------|
| Driftskostnader | | | |
| Annen driftskostnad | | -10 791 | -3 562 |
| Sum driftskostnader | | -10 791 | -3 562 |
| Driftsresultat | | -10 791 | -3 562 |
| Finansinntekter | | | |
| Annen renteinntekt | | 23 026 | 0 |
| Sum finansinntekter | | 23 026 | 0 |
| Finanskostnader | | | |
| Nedskrivning av finansielle eiendeler | | -13 401 | 0 |
| Annen rentekostnad | | 0 | 11 868 |
| Sum finanskostnader | | -13 401 | 11 868 |
| Netto finans | | 9 625 | 11 868 |
| Årsresultat | | -1 166 | 8 306 |
| Overføringer | | | |
| Annen egenkapital | | -1 166 | 8 306 |
| Sum overføringer | | -1 166 | 8 306 |



CHRIANITO INVEST AS
895 425 842

Balanse

| | Note | 31.12.2024 | 31.12.2023 |
|--|------|----------------|----------------|
| EIENDELER | | | |
| Omløpsmidler | | | |
| Investeringer | | | |
| Markedsbaserte aksjer | 3 | 2 800 | 16 201 |
| Sum investeringer | | 2 800 | 16 201 |
| Bankinnskudd, kontanter og lignende | | | |
| Bankinnskudd, kontanter og lignende | | 761 299 | 745 970 |
| Sum bankinnskudd, kontanter og lignende | | 761 299 | 745 970 |
| Sum omløpsmidler | | 764 099 | 762 171 |
| SUM EIENDELER | | 764 099 | 762 171 |



CHRIANITO INVEST AS
895 425 842

Balanse

| | Note | 31.12.2024 | 31.12.2023 |
|---------------------------------|------|----------------|----------------|
| EGENKAPITAL OG GJELD | | | |
| Egenkapital | | | |
| Innskutt egenkapital | | | |
| Aksjekapital | 4, 5 | 100 000 | 100 000 |
| Sum innskutt egenkapital | | 100 000 | 100 000 |
| Opptjent egenkapital | | | |
| Annen egenkapital | 4 | 641 893 | 643 059 |
| Sum opptjent egenkapital | | 641 893 | 643 059 |
| Sum egenkapital | | 741 893 | 743 059 |
| Gjeld | | | |
| Kortsiktig gjeld | | | |
| Leverandørgjeld | | 3 094 | 0 |
| Annen kortsiktig gjeld | | 19 112 | 19 112 |
| Sum kortsiktig gjeld | | 22 206 | 19 112 |
| Sum gjeld | | 22 206 | 19 112 |
| SUM EGENKAPITAL OG GJELD | | 764 099 | 762 171 |

RASTA, 25.05.2025

Tor Johan Pedersen
styrets leder / daglig leder



CHRIANITO INVEST AS
895 425 842

Noter

Regnskapsprinsipper

Årsregnskapet er satt opp i samsvar med regnskapsloven og god regnskapsskikk for små foretak.

Omløpsmidler og kortsiktig gjeld

Omløpsmidler og kortsiktig gjeld omfatter normalt poster som forfaller til betaling innen ett år etter siste dag i regnskapsåret, samt poster som knytter seg til varekretsløpet. Omløpsmidler vurderes til laveste verdi av anskaffelseskost og antatt virkelig verdi (Laveste verdis prinsipp).

Aksjer

Aksjer i en investeringsportefølje som naturlig hører sammen, vurderes til markedsverdi.

Inntektsføring

Inntektsføring ved salg av varer skjer på leveringstidspunktet. Tjenester inntektsføres i takt med utførelsen.

Andelen av salgsinntekter som knytter seg til fremtidige serviceytelser, balanseføres som uopptjent inntekt ved salget og inntektsføres deretter i takt med levering av ytelsene.

Valuta

Pengeposter i utenlandsk valuta vurderes etter børskursen på valutaen etter kursnoteringen på den siste dagen i regnskapsåret.

Fordringer

Kundefordringer føres opp i balansen til pålydende etter fradrag for avsetning til påregnelig tap. Avsetning til påregnelig tap gjøres på grunnlag av en individuell vurdering av de enkelte fordringene. I tillegg gjøres det for øvrige kundefordringer en uspesifisert avsetning for å dekke antatt tap.

Andre fordringer er også gjenstand for en tilsvarende vurdering.

Skatt

Skattekostnaden i resultatregnskapet omfatter periodens betalbare skatt som blir utlignet og forfaller til betaling i neste regnskapsår i tillegg til endring i utsatt skatt. Utsatt skatt er beregnet med skattesatsen ved utgangen av regnskapsåret (22 %) på grunnlag av skattereduserende og skatteøkende midlertidige forskjeller som eksisterer mellom regnskapsmessige og skattemessige verdier. I beregningen er det også medtatt ligningsmessig framførbart underskudd ved regnskapsårets utgang. Skatteøkende og skattereduserende midlertidige forskjeller som reverserer eller kan reversere i samme periode er utlignet og nettoført. Utsatt skattefordel bokføres ikke ihht GRS for små foretak.

Forøvrig er følgende regnskapsprinsipper anvendt:

FIFO-metoden for tilordning av anskaffelseskost for ombyttbare finansielle eiendeler, laveste verdis prinsipp for markedsbaserte finansielle omløpsmidler. Forsikret pensjonsforpliktelse er ikke balanseført - kostnaden er lik premien.



CHRIANITO INVEST AS

895 425 842

Selskapet har ikke endret regnskapsprinsipp fra 2023 til 2024.

Note 1 - Antall årsverk

Selskapet har ikke hatt ansatte i løpet av regnskapsåret.

Note 2 - Lån og sikkerhetsstillelse til ledende personer, eiere med videre

Det er ikke gitt lån eller sikkerhetsstillelse til medlemmer av styrende organer.



CHRIANITO INVEST AS
895 425 842

Note 3 - Aksjer

Selskapet har følgende aksjer:

| Selskap | Antall | Bokført verdi | Markedsverdi |
|----------------------|--------|---------------|--------------|
| Havilla Kystruten AS | 4000 | 3 000 | 3 000 |

Aksjene er vurdert etter laveste verdis prinsipp

Note 4 - Egenkapital

| | Aksjekapital | Opptjent egenkapital | Sum |
|-------------------------------|----------------|----------------------|----------------|
| Egenkapital 31.12.2023 | 100 000 | 643 059 | 743 059 |
| Årsresultat | 0 | -1 166 | -1 166 |
| Egenkapital 31.12.2024 | 100 000 | 641 893 | 741 893 |

Note 5 - Aksjekapital

| Aksjeklasse | Antall aksjer | Aksjenes pålydende | Bokført verdi |
|-------------|---------------|--------------------|---------------|
| Ordinære | 1 000 | 100 | 100 000 |

| Aksjonærer | Antall aksjer | Eierandel % | Aksjeklasse |
|--------------------|---------------|-------------|-------------|
| TOR JOHAN PEDERSEN | 1 000 | 100,00 | Ordinære |



Årsregnskap for
CHRIANITO INVEST AS

895425842

Regnskapsår
01.01.2024 - 31.12.2024



CHRIANITO INVEST AS
895 425 842

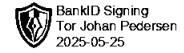


Resultatregnskap

| | Note | 2024 | 2023 |
|---------------------------------------|------|----------------|---------------|
| Driftskostnader | | | |
| Annen driftskostnad | | -10 791 | -3 562 |
| Sum driftskostnader | | -10 791 | -3 562 |
| Driftsresultat | | -10 791 | -3 562 |
| Finansinntekter | | | |
| Annen renteinntekt | | 23 026 | 0 |
| Sum finansinntekter | | 23 026 | 0 |
| Finanskostnader | | | |
| Nedskrivning av finansielle eiendeler | | -13 401 | 0 |
| Annen rentekostnad | | 0 | 11 868 |
| Sum finanskostnader | | -13 401 | 11 868 |
| Netto finans | | 9 625 | 11 868 |
| Årsresultat | | -1 166 | 8 306 |
| Overføringer | | | |
| Annen egenkapital | | -1 166 | 8 306 |
| Sum overføringer | | -1 166 | 8 306 |



CHRIANITO INVEST AS
895 425 842



Balanse

| | Note | 31.12.2024 | 31.12.2023 |
|--|------|----------------|----------------|
| EIENDELER | | | |
| Omløpsmidler | | | |
| Investeringer | | | |
| Markedsbaserte aksjer | 3 | 2 800 | 16 201 |
| Sum investeringer | | 2 800 | 16 201 |
| Bankinnskudd, kontanter og lignende | | | |
| Bankinnskudd, kontanter og lignende | | 761 299 | 745 970 |
| Sum bankinnskudd, kontanter og lignende | | 761 299 | 745 970 |
| Sum omløpsmidler | | 764 099 | 762 171 |
| SUM EIENDELER | | 764 099 | 762 171 |



CHRIANITO INVEST AS
895 425 842



Balanse

| | Note | 31.12.2024 | 31.12.2023 |
|---------------------------------|------|----------------|----------------|
| EGENKAPITAL OG GJELD | | | |
| Egenkapital | | | |
| Innskutt egenkapital | | | |
| Aksjekapital | 4, 5 | 100 000 | 100 000 |
| Sum innskutt egenkapital | | 100 000 | 100 000 |
| Opptjent egenkapital | | | |
| Annen egenkapital | 4 | 641 893 | 643 059 |
| Sum opptjent egenkapital | | 641 893 | 643 059 |
| Sum egenkapital | | 741 893 | 743 059 |
| Gjeld | | | |
| Kortsiktig gjeld | | | |
| Leverandørgjeld | | 3 094 | 0 |
| Annen kortsiktig gjeld | | 19 112 | 19 112 |
| Sum kortsiktig gjeld | | 22 206 | 19 112 |
| Sum gjeld | | 22 206 | 19 112 |
| SUM EGENKAPITAL OG GJELD | | 764 099 | 762 171 |

RASTA, 25.05.2025

Tor Johan Pedersen
styrets leder / daglig leder



CHRIANITO INVEST AS
895 425 842



Noter

Regnskapsprinsipper

Årsregnskapet er satt opp i samsvar med regnskapsloven og god regnskapsskikk for små foretak.

Omløpsmidler og kortsiktig gjeld

Omløpsmidler og kortsiktig gjeld omfatter normalt poster som forfaller til betaling innen ett år etter siste dag i regnskapsåret, samt poster som knytter seg til varekretsløpet. Omløpsmidler vurderes til laveste verdi av anskaffelseskost og antatt virkelig verdi (Laveste verdis prinsipp).

Aksjer

Aksjer i en investeringsportefølje som naturlig hører sammen, vurderes til markedsverdi.

Inntektsføring

Inntektsføring ved salg av varer skjer på leveringstidspunktet. Tjenester inntektsføres i takt med utførelsen.

Andelen av salgsinntekter som knytter seg til fremtidige serviceytelser, balanseføres som uopptjent inntekt ved salget og inntektsføres deretter i takt med levering av ytelsene.

Valuta

Pengeposter i utenlandsk valuta vurderes etter børskursen på valutaen etter kursnoteringen på den siste dagen i regnskapsåret.

Fordringer

Kundefordringer føres opp i balansen til pålydende etter fradrag for avsetning til påregnelig tap. Avsetning til påregnelig tap gjøres på grunnlag av en individuell vurdering av de enkelte fordringene. I tillegg gjøres det for øvrige kundefordringer en uspesifisert avsetning for å dekke antatt tap.

Andre fordringer er også gjenstand for en tilsvarende vurdering.

Skatt

Skattekostnaden i resultatregnskapet omfatter periodens betalbare skatt som blir utlignet og forfaller til betaling i neste regnskapsår i tillegg til endring i utsatt skatt. Utsatt skatt er beregnet med skattesatsen ved utgangen av regnskapsåret (22 %) på grunnlag av skattereduserende og skatteøkende midlertidige forskjeller som eksisterer mellom regnskapsmessige og skattemessige verdier. I beregningen er det også medtatt ligningsmessig framførbart underskudd ved regnskapsårets utgang. Skatteøkende og skattereduserende midlertidige forskjeller som reverserer eller kan reversere i samme periode er utlignet og nettoført. Utsatt skattefordel bokføres ikke ihht GRS for små foretak.

Forøvrig er følgende regnskapsprinsipper anvendt:

FIFO-metoden for tilordning av anskaffelseskost for ombyttbare finansielle eiendeler, laveste verdis prinsipp for markedsbaserte finansielle omløpsmidler. Forsikret pensjonsforpliktelse er ikke balanseført - kostnaden er lik premien.



CHRIANITO INVEST AS
895 425 842

Selskapet har ikke endret regnskapsprinsipp fra 2023 til 2024.



Note 1 - Antall årsverk

Selskapet har ikke hatt ansatte i løpet av regnskapsåret.

Note 2 - Lån og sikkerhetsstillelse til ledende personer, eiere med videre

Det er ikke gitt lån eller sikkerhetsstillelse til medlemmer av styrende organer.



CHRIANITO INVEST AS
895 425 842



Note 3 - Aksjer

Selskapet har følgende aksjer:

| Selskap | Antall | Bokført verdi | Markedsverdi |
|----------------------|--------|---------------|--------------|
| Havilla Kystruten AS | 4000 | 3 000 | 3 000 |

Aksjene er vurdert etter laveste verdis prinsipp

Note 4 - Egenkapital

| | Aksjekapital | Opptjent egenkapital | Sum |
|-------------------------------|----------------|----------------------|----------------|
| Egenkapital 31.12.2023 | 100 000 | 643 059 | 743 059 |
| Årsresultat | 0 | -1 166 | -1 166 |
| Egenkapital 31.12.2024 | 100 000 | 641 893 | 741 893 |

Note 5 - Aksjekapital

| Aksjeklasse | Antall aksjer | Aksjenes pålydende | Bokført verdi |
|-------------|---------------|--------------------|---------------|
| Ordinære | 1 000 | 100 | 100 000 |

| Aksjonærer | Antall aksjer | Eierandel % | Aksjeklasse |
|--------------------|---------------|-------------|-------------|
| TOR JOHAN PEDERSEN | 1 000 | 100,00 | Ordinære |

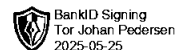


Ordinær generalforsamling for 895425842 CHRIANITO INVEST AS

Behandling av årsregnskap for 2024

Innhold

1. Innkalling til ordinær generalforsamling i CHRIANITO INVEST AS
2. Protokoll fra ordinær generalforsamling i CHRIANITO INVEST AS



Innkalling til ordinær generalforsamling i CHRIANITO INVEST AS

Sted: I selskapets lokaler i Lørenskog

Dato: 25.05.2025

Klokken: 12:00

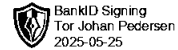
Agenda:

1. Valg av møteleder
2. Godkjenning av innkallingen og dagsordenen
3. Godkjenning av styrets forslag til årsregnskap, herunder disponering av årets resultat
4. Eventuelt

Aksjeeiere som selv ikke møter, kan møte ved fullmektig.

På vegne av styret i CHRIANITO INVEST AS

Tor Johan Pedersen
styrets leder



Protokoll fra ordinær generalforsamling i CHRIANITO INVEST AS

Sted: Selskapets lokaler i Lørenskog

Dato: 25.05.2025

Kl: 12:00

Til stede var:

TOR JOHAN PEDERSEN som representerer 1 000 aksjer og stemmer.

Således var alle aksjene og stemmene representert.

Referat:

1. Valg av møteleder:

Tor Johan Pedersen ble valgt til å lede møtet.

2. Godkjenning av innkallingen og dagsordenen:

Det fremkom ingen innvendinger til innkallingen. Innkallingen og dagsordenen ble dermed godkjent.

3. Godkjenning av styrets forslag til årsregnskap, herunder disponering av årets resultat:

Styrets forslag til selskapets årsregnskap ble gjennomgått. Årsregnskapet ble enstemmig godkjent.

4. Eventuelt:

Det forelå ingen saker under dette punktet.

Lørenskog, 25.05.2025

Tor Johan Pedersen

Møteleder