



ÅRSREGNSKAPET FOR REGNSKAPSÅRET 2022 - GENERELL INFORMASJON

Enheten

Organisasjonsnummer: 917 524 890
Organisasjonsform: Aksjeselskap
Foretaksnavn: TVS BYGG AS
Forretningsadresse: c/o Sander Aune
Nordlivegen 4
7060 CHARLOTTENLUND

Regnskapsår

Årsregnskapets periode: 01.01.2022 - 31.12.2022

Konsern

Morselskap i konsern: Nei

Regnskapsregler

Regler for små foretak benyttet: Ja
Benyttet ved utarbeidelsen av årsregnskapet til selskapet: Regnskapslovens alminnelige regler

Årsregnskapet fastsatt av kompetent organ

Bekreftet av representant for selskapet: Sander Aune
Dato for fastsettelse av årsregnskapet: 23.05.2023

Grunnlag for avgivelse

År 2022: Årsregnskapet er elektronisk innlevert
År 2021: Tall er hentet fra elektronisk innlevert årsregnskap fra 2022

Det er ikke krav til at årsregnskapet m.v. som sendes til Regnskapsregisteret er undertegnet. Kontrollen på at dette er utført ligger hos revisor/enhetens øverste organ. Sikkerheten ivaretas ved at innsender har rolle/rettighet for innsending av årsregnskapet via Altinn, og ved at det bekreftes at årsregnskapet er fastsatt av kompetent organ.

Brønnøysundregistrene, 21.02.2024



Resultatregnskap

Beløp i: NOK	Note	2022	2021
RESULTATREGNSKAP			
Inntekter			
Salgsinntekt		29 989 861	17 949 485
Sum inntekter		29 989 861	17 949 485
Kostnader			
Varekostnad		24 746 343	13 057 102
Lønnskostnad	1, 2	3 590 788	3 363 848
Avskrivning på varige driftsmidler og immaterielle eiendeler	3	127 652	86 275
Nedskrivning av varige driftsmidler og immaterielle eiendeler	3	0	0
Annen driftskostnad		1 082 742	764 462
Sum kostnader		29 547 525	17 271 687
Driftsresultat		442 336	677 798
Finansinntekter og finanskostnader			
Annen renteinntekt		32	6 373
Sum finansinntekter		32	6 373
Annen rentekostnad		1 204	2 593
Sum finanskostnader		1 204	2 593
Netto finans		-1 172	3 780
Ordinært resultat før skattekostnad		441 164	681 578
Skattekostnad	4, 5	106 717	152 387
Ordinært resultat etter skattekostnad		334 447	529 191
Årsresultat		334 447	529 191
Overføringer og disponeringer			
Ordinært utbytte		300 000	600 000
Annen egenkapital		34 447	-70 809
Sum overføringer og disponeringer		334 447	529 191



Balanse

Beløp i: NOK	Note	2022	2021
BALANSE - EIENDELER			
Anleggsmidler			
Immaterielle eiendeler			
Utvikling	3	0	0
Konsesjoner, patenter, lisenser, varemerker ol.	3	0	0
Utsatt skattefordel	4, 5	0	7 077
Goodwill	3	0	0
Sum immaterielle eiendeler		0	7 077
Varige driftsmidler			
Tomter, bygninger og annen fast eiendom	3	0	0
Maskiner og anlegg	3	0	0
Skip, rigger, fly og lignende	3	0	0
Driftsløsøre, inventar, verktøy, kontormaskiner, ol.	3	401 384	294 569
Sum varige driftsmidler		401 384	294 569
Finansielle anleggsmidler			
Lån til tilknyttet selskap og felles kontrollert virksomhet		700 000	0
Andre langsiktige fordringer	6	0	0
Sum finansielle anleggsmidler		700 000	0
Sum anleggsmidler		1 101 384	301 646
Omløpsmidler			
Varer			
Fordringer			
Kundefordringer		2 905 474	3 086 725
Andre kortsiktige fordringer	6	24 810	27 628
Sum fordringer		2 930 284	3 114 353
Bankinnskudd, kontanter og lignende			
Bankinnskudd, kontanter og lignende		1 075 407	168 162
Sum bankinnskudd, kontanter og lignende		1 075 407	168 162
Sum omløpsmidler		4 005 691	3 282 515



Balanse

Beløp i: NOK	Note	2022	2021
SUM EIENDELER		5 107 075	3 584 161
BALANSE - EGENKAPITAL OG GJELD			
Egenkapital			
Innskutt egenkapital			
Selskapskapital	7	100 000	100 000
Beholdning av egne aksjer	7	0	0
Sum innskutt egenkapital		100 000	100 000
Opptjent egenkapital			
Annen egenkapital		1 239 597	1 205 150
Sum opptjent egenkapital		1 239 597	1 205 150
Sum egenkapital		1 339 597	1 305 150
Gjeld			
Langsiktig gjeld			
Utsatt skatt	4, 5	0	0
Sum avsetninger for forpliktelser		0	0
Annen langsiktig gjeld			
Sum langsiktig gjeld		0	0
Kortsiktig gjeld			
Leverandørgjeld		2 175 853	786 862
Betalbar skatt	4, 5	99 640	149 518
Skyldige offentlige avgifter		618 485	210 765
Utbytte		300 000	600 000
Annen kortsiktig gjeld		573 499	531 868
Sum kortsiktig gjeld		3 767 477	2 279 013
Sum gjeld		3 767 477	2 279 013
SUM EGENKAPITAL OG GJELD		5 107 074	3 584 163



Brønnøysundregistrene

ÅRSREGNSKAP FOR REGNSKAPSÅRET 2022 - GENERELL INFORMASJON

Journalnummer: 2023 430816

Enheten

Organisasjonsnummer: 917 524 890
Organisasjonsform: Aksjeselskap
Foretaksnavn: TVS BYGG AS
Forretningsadresse: Vestre Rosten 78
7075 TILLER

Regnskapsår

Årsregnskapets periode: 01.01.2022 - 31.12.2022

Konsern

Morselskap i konsern: Nei

Regnskapsregler

Regler for små foretak benyttet: Ja
Benyttet ved utarbeidelsen av
årsregnskapet til selskapet: Regnskapslovens alminnelige regler

Årsregnskapet fastsatt av kompetent organ

Bekreftet av representant for selskapet: Sander Aune
Dato for fastsettelse av årsregnskapet: 23.05.2023

Revisjon

Årsregnskapet er utarbeidet av ekstern
autorisert regnskapsfører: Ja
Ekstern autorisert regnskapsfører har i
løpet av regnskapsåret bistått ved den
løpende regnskapsføringen eller utført
andre tjenester for selskapet enn å
utarbeide årsregnskapet: Ja

Grunnlag for avgivelse

År 2022: Årsregnskap er elektronisk innlevert.
År 2021: Tall er hentet fra elektronisk innlevert årsregnskap fra 2022.

Det er ikke krav til at årsregnskapet m.v. som sendes til Regnskapsregisteret er undertegnet. Kontrollen på at dette er utført ligger hos revisor/enhetens øverste organ. Sikkerheten ivaretas ved at innsender har rolle/rettighet for innsending av årsregnskapet via Altinn, og ved at det bekreftes at årsregnskapet er fastsatt av kompetent organ.

Brønnøysundregistrene, 07.06.2023

Brønnøysundregistrene
Postadresse: Postboks 900, 8910 Brønnøysund
Telefon: 75 00 75 00
E-post: firmapost@brreg.no Internett: www.brreg.no
Organisasjonsnummer: 974 760 673



Organisasjonsnr: 917 524 890
TVS BYGG AS

RESULTATREGNSKAP

Beløp i: NOK	Note	2022	2021
RESULTATREGNSKAP			
Inntekter			
Salgsinntekt		29 989 861	17 949 485
Sum inntekter		29 989 861	17 949 485
Kostnader			
Varekostnad		24 746 343	13 057 102
Lønnskostnad	1, 2	3 590 788	3 363 848
Avskrivning på varige driftsmidler og immaterielle eiendeler	3	127 652	86 275
Nedskrivning av varige driftsmidler og immaterielle eiendeler	3	0	0
Annen driftskostnad		1 082 742	764 462
Sum kostnader		29 547 525	17 271 687
Driftsresultat		442 336	677 798
Finansinntekter og finanskostnader			
Annen renteinntekt		32	6 373
Sum finansinntekter		32	6 373
Annen rentekostnad		1 204	2 593
Sum finanskostnader		1 204	2 593
Netto finans		-1 172	3 780
Ordinært resultat før skattekostnad		441 164	681 578
Skattekostnad	4, 5	106 717	152 387
Ordinært resultat etter skattekostnad		334 447	529 191
Årsresultat		334 447	529 191
Overføringer og disponeringer			
Ordinært utbytte		300 000	600 000
Annen egenkapital		34 447	-70 809
Sum overføringer og disponeringer		334 447	529 191



Organisasjonsnr: 917 524 890
TVS BYGG AS

BALANSE

Beløp i: NOK	Note	2022	2021
BALANSE - EIENDELER			
Anleggsmidler			
Immaterielle eiendeler			
Utvikling	3	0	0
Konsesjoner, patenter, lisenser, varemerker ol.	3	0	0
Utsatt skattefordel	4, 5	0	7 077
Goodwill	3	0	0
Sum immaterielle eiendeler		0	7 077
Varige driftsmidler			
Tomter, bygninger og annen fast eiendom	3	0	0
Maskiner og anlegg	3	0	0
Skip, rigger, fly og lignende	3	0	0
Driftsløsøre, inventar, verktøy, kontormaskiner, ol.	3	401 384	294 569
Sum varige driftsmidler		401 384	294 569
Finansielle anleggsmidler			
Lån til tilknyttet selskap og felles kontrollert virksomhet		700 000	0
Andre langsiktige fordringer	6	0	0
Sum finansielle anleggsmidler		700 000	0
Sum anleggsmidler		1 101 384	301 646
Omløpsmidler			
Varer			
Fordringer			
Kundefordringer		2 905 474	3 086 725
Andre kortsiktige fordringer	6	24 810	27 628
Sum fordringer		2 930 284	3 114 353
Bankinnskudd, kontanter og lignende			
Bankinnskudd, kontanter og lignende		1 075 407	168 162
Sum bankinnskudd, kontanter og lignende		1 075 407	168 162
Sum omløpsmidler		4 005 691	3 282 515



SUM EIENDELER		5 107 075	3 584 161
BALANSE - EGENKAPITAL OG GJELD			
Egenkapital			
Innskutt egenkapital			
Selskapskapital	7	100 000	100 000
Beholdning av egne aksjer	7	0	0
Sum innskutt egenkapital		100 000	100 000
Opptjent egenkapital			
Annen egenkapital		1 239 597	1 205 150
Sum opptjent egenkapital		1 239 597	1 205 150
Sum egenkapital		1 339 597	1 305 150
Gjeld			
Langsiktig gjeld			
Utsatt skatt	4, 5	0	0
Sum avsetninger for forpliktelses		0	0
Annen langsiktig gjeld			
Sum langsiktig gjeld		0	0
Kortsiktig gjeld			
Leverandørgjeld		2 175 853	786 862
Betalbar skatt	4, 5	99 640	149 518
Skyldige offentlige avgifter		618 485	210 765
Utbytte		300 000	600 000
Annen kortsiktig gjeld		573 499	531 868
Sum kortsiktig gjeld		3 767 477	2 279 013
Sum gjeld		3 767 477	2 279 013
SUM EGENKAPITAL OG GJELD		5 107 074	3 584 163



Organisasjonsnr: 917 524 890
TVS BYGG AS

NOTEOPPLYSNINGER - SELSKAP - alle poster oppgitt i hele tall

Note

Regnskapsprinsipper

Årsregnskapet er satt opp i samsvar med regnskapsloven og god regnskapsskikk for små foretak. Omløpsmidler og kortsiktig gjeld Omløpsmidler og kortsiktig gjeld omfatter normalt poster som forfaller til betaling innen ett år etter siste dag i regnskapsåret, samt poster som knytter seg til varekretsløpet. Omløpsmidler vurderes til laveste verdi av anskaffelseskost og antatt virkelig verdi (Laveste verdis prinsipp). Anleggsmidler og langsiktig gjeld Anleggsmidler omfatter eiendeler bestemt til varig eie og bruk for virksomheten. Anleggsmidler er vurdert til anskaffelseskost. Varige driftsmidler føres opp i balansen og avskrives lineært over driftsmidlets forventede økonomiske levetid. Levetid fremkommer av de avskrivningssatsene som er angitt i noteopplysningene. Varige driftsmidler nedskrives til virkelig verdi ved verdifall som forventes ikke å være av forbigående art. Nedskrivninger blir reversert når grunnlaget for nedskrivningen ikke lenger finnes å være til stede. Langsiktig gjeld er gjeld som ikke faller inn under definisjonen av kortsiktig gjeld. Inntektsføring Inntektsføring ved salg av varer skjer på leveringstidspunktet. Tjenester inntektsføres i takt med utførelsen. Andelen av salgsinntekter som knytter seg til fremtidige serviceytelser, balanseføres som uopptjent inntekt ved salget og inntektsføres deretter i takt med levering av ytelsene. Fordringer Kundefordringer føres opp i balansen til pålydende etter fradrag for avsetning til påregnelig tap. Avsetning til påregnelig tap gjøres på grunnlag av en individuell vurdering av de enkelte fordringene. I tillegg gjøres det for øvrige kundefordringer en uspesifisert avsetning for å dekke antatt tap. Andre fordringer er også gjenstand for en tilsvarende vurdering. Skatt Skattekostnaden i resultatregnskapet omfatter periodens betalbare skatt som blir utlignet og forfaller til betaling i neste regnskapsår i tillegg til endring i utsatt skatt. Utsatt skatt er beregnet med skattesatsen ved utgangen av regnskapsåret (22 %) på grunnlag av skattereduserende og skatteøkende midlertidige forskjeller som eksisterer mellom regnskapsmessige og skattemessige verdier. I beregningen er det også medtatt skattemessig framførbart underskudd ved regnskapsårets utgang. Skatteøkende og skattereduserende midlertidige forskjeller som reverserer eller kan reversere i samme periode er utlignet og nettoført. Eventuell utsatt skatt på merverdier i forbindelse med oppkjøp av datterselskap blir ikke utlignet. Garanti- og serviceforpliktelser mv Det er avsatt til forventede garanti- og serviceforpliktelser som er påløpt for salg som har skjedd før regnskapsårets utgang, der det i framtiden vil påløpe forpliktelser til garanti- og servicekostnader mv. Garanti- og serviceforpliktelsene er i balansen ført opp i regnskapsposten annen kortsiktig gjeld. Pensjonsforpliktelser Pensjonsforpliktelser finansiert over driften er beregnet og ført opp i balansen som en gjeldspost under avsetning for forpliktelser. Pensjonsordninger finansiert via sikrede ordninger er ikke balanseført. Pensjonspremien som pensjonskostnad og føres opp sammen med lønnskostnader. Forskuddsbetalt premie i form av innbetaling til premiefond blir ført opp i balansen under posten andre fordringer. Avkastning på premiefondet blir i resultatregnskapet oppført som en reduksjon av pensjonskostnadene.

Note

1



Antall årsverk i regnskapsåret
7.00

Note
2

Spesifisering av resultatregnskapet

Lønnskostnader

	Årets	Fjorårets
<u>Lønn</u>	3024094.00	2873219.00
<u>Folketrygdavgift</u>	441259.00	389127.00
<u>Pensjonskostnader</u>	73577.00	56600.00
<u>Andre ytelser</u>	51858.00	44902.00
<u>Sum lønnskostnader</u>	3590788.00	3363848.00

Note

Ekstraordinære inntekter og kostnader

Sum	Beløp
-----	-------

Note
3

Varige driftsmidler og immaterielle eiendeler

<u>Anskaffelseskost 01.01.</u>	<u>Varige driftsmidler</u>	<u>Immaterielle eiend.</u>
	560013.00	0.00
<u>Tilgang i året</u>	<u>Varige driftsmidler</u>	<u>Immaterielle eiend.</u>
	234465.00	0.00
<u>Anskaffelseskost 31.12.</u>	<u>Varige driftsmidler</u>	<u>Immaterielle eiend.</u>
	794478.00	0.00
<u>Samlede av-/nedskrivn.</u>	<u>Varige driftsmidler</u>	<u>Immaterielle eiend.</u>
	393095.00	0.00
<u>Balanseført verdi 31.12.</u>	<u>Varige driftsmidler</u>	<u>Immaterielle eiend.</u>
	401383.00	0.00
<u>Årets av-/nedskrivn.</u>	<u>Varige driftsmidler</u>	<u>Immaterielle eiend.</u>
	127652.00	0.00

Anskaffelseskost - balanseførte lånekostnader, egentilvirkede anleggsmidler



Goodwill spesifisert for hvert enkelt virksomhetskjøp

Avskrivningsplan for goodwill som er lenger enn fem år - begrunnelse

Mer om varige driftsmidler/immaterielle eiendeler

Konsernregnskap

Morselskapet sitt navn

Forretningskontor for morselskapet

Begrunnelse for at datterselskap er utelatt fra konsolideringen

Konsern, tilknyttet selskap m.v. - fordringer og gjeld

Fordringer

<u>Samlet beløp - tilknyttet selskap</u>	<u>Årets</u>	<u>Fjorårets</u>
--	--------------	------------------

<u>Samlet beløp - foretak i samme konsern</u>	<u>Årets</u>	<u>Fjorårets</u>
---	--------------	------------------

<u>Samlet beløp - foretak i samme konsern</u>	<u>Årets</u>	<u>Fjorårets</u>
---	--------------	------------------

<u>Samlet beløp - felles kontrollert virksomhet</u>	<u>Årets</u>	<u>Fjorårets</u>
---	--------------	------------------

<u>Pantstillelse</u>	<u>Beløp</u>
----------------------	--------------

<u>Beholdning av egne aksjer</u>	<u>Antall</u>	<u>Pålydende</u>	<u>Andel av aksjek.</u>
----------------------------------	---------------	------------------	-------------------------

Note

6

Lån og sikkerhetsstillelse til medlemmer

Er det gitt lån eller sikkerhetsstillelse til ledende personer: Nei

Opplysninger om:

Medlemmer av:

Mer om lån og sikkerhetsstillelse



Til generalforsamlingen i Tvs Bygg AS

Uavhengig revisors beretning

Konklusjon

Vi har revidert årsregnskapet for Tvs Bygg AS som viser et overskudd på kr 344 447. Årsregnskapet består av balanse per 31. desember 2022, resultatregnskap for regnskapsåret avsluttet per denne datoen og noter til årsregnskapet, herunder et sammendrag av viktige regnskapsprinsipper.

Etter vår mening

- oppfyller årsregnskapet gjeldende lovkrav, og
- gir årsregnskapet et rettviseende bilde av selskapets finansielle stilling per 31. desember 2022 og av dets resultater for regnskapsåret avsluttet per denne datoen i samsvar med regnskapslovens regler og god regnskapsskikk i Norge.

Grunnlag for konklusjonen

Vi har gjennomført revisjonen i samsvar med International Standards on Auditing (ISA-ene). Våre oppgaver og plikter i henhold til disse standardene er beskrevet nedenfor under "Revisors oppgaver og plikter ved revisjonen av årsregnskapet". Vi er uavhengige av selskapet i samsvar med kravene i relevante lover og forskrifter i Norge og International Code of Ethics for Professional Accountants (inkludert internasjonale uavhengighetsstandarder) utstedt av International Ethics Standards Board for Accountants (IESBA-reglene), og vi har overholdt våre øvrige etiske forpliktelser i samsvar med disse kravene. Innhentet revisjonsbevis er etter vår vurdering tilstrekkelig og hensiktsmessig som grunnlag for vår konklusjon.

Ledelsens ansvar for årsregnskapet

Styret og daglig leder (ledelsen) er ansvarlige for å utarbeide årsregnskapet og for at det gir et rettviseende bilde i samsvar med regnskapslovens regler og god regnskapsskikk i Norge. Ledelsen er også ansvarlig for slik intern kontroll som den finner nødvendig for å kunne utarbeide et årsregnskap som ikke inneholder vesentlig feilinformasjon, verken som følge av misligheter eller utilsiktede feil.

Ved utarbeidelsen av årsregnskapet må ledelsen ta standpunkt til selskapets evne til fortsatt drift og opplyse om forhold av betydning for fortsatt drift. Forutsetningen om fortsatt drift skal legges til grunn for årsregnskapet så lenge det ikke er sannsynlig at virksomheten vil bli avvirket.

Revisors oppgaver og plikter ved revisjonen av årsregnskapet

Vårt mål er å oppnå betryggende sikkerhet for at årsregnskapet som helhet ikke inneholder vesentlig feilinformasjon, verken som følge av misligheter eller utilsiktede feil, og å avgi en revisjonsberetning som inneholder vår konklusjon. Betryggende sikkerhet er en høy grad av sikkerhet, men ingen garanti for at en revisjon utført i samsvar med ISA-ene, alltid vil avdekke vesentlig feilinformasjon. Feilinformasjon kan oppstå som følge av misligheter eller utilsiktede feil. Feilinformasjon er å anse som vesentlig dersom den enkeltvis eller samlet med rimelighet kan forventes å påvirke de økonomiske beslutningene som brukerne foretar på grunnlag av årsregnskapet.

Sluppenveien 2
7037 Trondheim

Telefon: 73 84 45 00

Epost: post@revkomp.no
web: www.revkomp.no

Foretaksregisteret:
NO 984 845 499 MVA



For videre beskrivelse av revisors oppgaver og plikter vises det til:
<https://revisorforeningen.no/revisjonsberetninger>

Revisjonskompaniet Midt-Norge AS

Ove Fjørtoft
statsautorisert revisor
(elektronisk signert)



 BankID Signing
Thomas Andre Bakke
2023-05-23

 BankID Signing
Sander Aune
2023-05-23

 BankID Signing
Vegar Fevang Ulriksen
2023-05-24

Årsregnskap for
TVS BYGG AS

917 524 890

Regnskapsår
01.01.2022 - 31.12.2022




TVS BYGG AS
917 524 890

Resultatregnskap

	Note	2022	
Driftsinntekter			
Salgsinntekt		29 989 861	17 949 485
Sum driftsinntekter		29 989 861	17 949 485
Driftskostnader			
Varekostnad		-24 746 343	-13 057 102
Lønnskostnad	1, 2	-3 590 788	-3 363 848
Avskrivning på varige driftsmidler og immaterielle eiendeler	3	-127 652	-86 275
Annen driftskostnad		-1 082 742	-764 462
Sum driftskostnader		-29 547 525	-17 271 686
Driftsresultat		442 336	677 798
Finansinntekter			
Annen renteinntekt		32	6 373
Sum finansinntekter		32	6 373
Finanskostnader			
Annen rentekostnad		-1 204	-2 593
Sum finanskostnader		-1 204	-2 593
Netto finans		-1 172	3 780
Resultat før skattekostnad		441 164	681 578
Skattekostnad	4, 5	-106 717	-152 387
Årsresultat		334 447	529 191
Overføringer			
Ordinært utbytte		300 000	600 000
Annen egenkapital		34 447	-70 809
Sum overføringer		334 447	529 191

 BankID Signing
Thomas Andre Bakke
2023-05-23

 BankID Signing
Sander Aune
2023-05-23

 BankID Signing
Vegar Fosvåg Ulriksen
2023-05-24
4921




TVS BYGG AS
917 524 890

Balanse pr. 31.12

	Note	2022	
EIENDELER			
Anleggsmidler			
Immaterielle eiendeler			
Utsatt skattefordel	4, 5	0	7 077
Sum immaterielle eiendeler		0	7 077
Varige driftsmidler			
Driftsløsøre, inventar, verktøy, kontormaskiner, ol.	3	401 384	294 569
Sum varige driftsmidler		401 384	294 569
Finansielle anleggsmidler			
Lån til tilknyttet selskap og felles kontrollert virksomhet		700 000	0
Sum finansielle anleggsmidler		700 000	0
Sum anleggsmidler		1 101 384	301 646
Omløpsmidler			
Fordringer			
Kundefordringer		2 905 474	3 086 725
Andre kortsiktige fordringer	6	24 810	27 628
Sum fordringer		2 930 284	3 114 353
Bankinnskudd, kontanter og lignende			
Bankinnskudd, kontanter og lignende		1 075 407	168 162
Sum bankinnskudd, kontanter og lignende		1 075 407	168 162
Sum omløpsmidler		4 005 691	3 282 515
SUM EIENDELER		5 107 075	3 584 162

 BankID Signing
Thomas Andre Bakke
2023-05-23

 BankID Signing
Sander Aune
2023-05-23

 BankID Signing
Vegar Fevåg Ulriksen
2023-05-24
4921



TVS BYGG AS
917 524 890

Balanse pr. 31.12

	Note	2022	
EGENKAPITAL OG GJELD			
Egenkapital			
Innskutt egenkapital			
Selskapskapital	7	100 000	100 000
Sum innskutt egenkapital		100 000	100 000
Opptjent egenkapital			
Annen egenkapital		1 239 597	1 205 150
Sum opptjent egenkapital		1 239 597	1 205 150
Sum egenkapital		1 339 597	1 305 150
Gjeld			
Kortsiktig gjeld			
Leverandørgjeld		2 175 853	786 862
Betalbar skatt	4, 5	99 640	149 518
Skyldige offentlige avgifter		618 485	210 765
Utbytte		300 000	600 000
Annen kortsiktig gjeld		573 499	531 868
Sum kortsiktig gjeld		3 767 478	2 279 012
Sum gjeld		3 767 478	2 279 012
SUM EGENKAPITAL OG GJELD		5 107 075	3 584 162

Trondheim, 23.05.2023

Sander Aune
styrets leder / daglig leder

Vegar Fevaag Ulriksen
styremedlem

Thomas Andre Bakke
styremedlem

 BankID Signing
Thomas Andre Bakke
2023-05-23

 BankID Signing
Sander Aune
2023-05-23

 BankID Signing
Vegar Fevaag Ulriksen
2023-05-24
4921



TVS BYGG AS
917 524 890



Noter

Regnskapsprinsipper

Årsregnskapet er satt opp i samsvar med regnskapsloven og god regnskapsskikk for små foretak.

Omløpsmidler og kortsiktig gjeld

Omløpsmidler og kortsiktig gjeld omfatter normalt poster som forfaller til betaling innen ett år etter siste dag i regnskapsåret, samt poster som knytter seg til varekretsløpet. Omløpsmidler vurderes til laveste verdi av anskaffelseskost og antatt virkelig verdi (Laveste verdis prinsipp).

Anleggsmidler og langsiktig gjeld

Anleggsmidler omfatter eiendeler bestemt til varig eie og bruk for virksomheten. Anleggsmidler er vurdert til anskaffelseskost. Varige driftsmidler føres opp i balansen og avskrives lineært over driftsmidlets forventede økonomiske levetid. Levetid fremkommer av de avskrivningssatsene som er angitt i noteopplysningene. Varige driftsmidler nedskrives til virkelig verdi ved verdifall som forventes ikke å være av forbigående art. Nedskrivninger blir reversert når grunnlaget for nedskrivningen ikke lenger finnes å være til stede. Langsiktig gjeld er gjeld som ikke faller inn under definisjonen av kortsiktig gjeld.

Inntektsføring

Inntektsføring ved salg av varer skjer på leveringstidspunktet. Tjenester inntektsføres i takt med utførelsen. Andelen av salgsinntekter som knytter seg til fremtidige serviceytelser, balanseføres som uopptjent inntekt ved salget og inntektsføres deretter i takt med levering av ytelsene.

Fordringer

Kundefordringer føres opp i balansen til pålydende etter fradrag for avsetning til påregnelig tap. Avsetning til påregnelig tap gjøres på grunnlag av en individuell vurdering av de enkelte fordringene. I tillegg gjøres det for øvrige kundefordringer en uspesifisert avsetning for å dekke antatt tap. Andre fordringer er også gjenstand for en tilsvarende vurdering.

Skatt

Skattekostnaden i resultatregnskapet omfatter periodens betalbare skatt som blir utlignet og forfaller til betaling i neste regnskapsår i tillegg til endring i utsatt skatt. Utsatt skatt er beregnet med skattesatsen ved utgangen av regnskapsåret (22 %) på grunnlag av skattereduserende og skatteøkende midlertidige forskjeller som eksisterer mellom regnskapsmessige og skattemessige verdier. I beregningen er det også medtatt skattemessig framførbart underskudd ved regnskapsårets utgang. Skatteøkende og skattereduserende midlertidige forskjeller som reverserer eller kan reversere i samme periode er utlignet og nettoført. Eventuell utsatt skatt på merverdier i forbindelse med oppkjøp av datterselskap blir ikke utlignet.

Garanti- og serviceforpliktelser mv

Det er avsatt til forventede garanti- og serviceforpliktelser som er påløpt for salg som har skjedd før regnskapsårets utgang, der det i framtiden vil påløpe forpliktelser til garanti- og servicekostnader mv. Garanti- og serviceforpliktelsene er i balansen ført opp i regnskapsposten annen kortsiktig gjeld.

Pensjonsforpliktelser

Pensjonsforpliktelser finansiert over driften er beregnet og ført opp i balansen som en gjeldspost under avsetning for forpliktelser. Pensjonsordninger finansiert via sikrede ordninger er ikke balanseført. Pensjonspremien som pensjonskostnad og føres opp sammen med lønnskostnader. Forskuddsbetalt premie i form av innbetaling til premiefond blir ført opp i balansen under posten andre fordringer. Avkastning på premiefondet blir i resultatregnskapet oppført som en reduksjon av pensjonskostnadene.



TVS BYGG AS
917 524 890



Note 1 - Antall årsverk

Antall årsverk sysselsatt i regnskapsåret: 7

Note 2 - Lønnskostnader

Spesifikasjon av lønnskostnader	2022	2021
Lønn	3 024 094	2 873 219
Arbeidsgiveravgift	441 259	389 127
Pensjonskostnader	73 577	56 600
Andre relaterte ytelser	51 858	44 902
Sum	3 590 788	3 363 848

Note 3 - Varige driftsmidler og immaterielle eiendeler

	Varige driftsmidler
Anskaffelseskost 01.01.	560 013
Tilgang i året	234 465
Avgang i året	0
Anskaffelseskost 31.12.	794 478
Samlede avskrivninger, nedskrivninger og reverseringer av nedskrivninger	-393 095
Balanseført verdi per 31.12.	401 383
Avskrivninger, nedskrivninger og reverseringer av nedskrivninger i regnskapsåret	127 652

Note 4 - Spesifisering av skatt


Skattekostnad	2022	2021
Betalbar skatt på alminnelig inntekt	99 640	149 518
=/- Endringer i utsatt skattefordel	7 077	2 869
Skattekostnad	106 717	152 387
Skattepliktig inntekt		
Resultat før skatt	441 164	681 578
+/- Endring i midlertidige forskjeller	11 747	-1 950
Skattepliktig inntekt	452 911	679 628
Betalbar skatt i balansen		
Betalbar skatt på årets resultat	99 640	149 518
Sum betalbar skatt i balansen	99 640	149 518



TVS BYGG AS
917 524 890

 BankID Signing
Thomas Andre Bakke
2023-05-23

 BankID Signing
Sander Aune
2023-05-23

 BankID Signing
Vegar Fevaag Ulriksen
2023-05-24

Note 5 - Midlertidige forskjeller - utsatt skatt/skattefordel

Utsatt skatt/utsatt skattefordel i balansen avsettes på grunnlag av forskjeller mellom regnskapsmessige og skattemessige verdier i henhold til norsk regnskapsstandard for skatt. Midlertidige skatteøkende og skattereduserende forskjeller som kan utlignes er nettoført.

Midlertidige forskjeller knyttet til:	01.01.2022	31.12.2022	Endring
Anleggsmidler	-32 171	-43 918	11 747
Netto forskjeller	-32 171	-43 918	11 747
Skattereduserende forskjeller som ikke kan utlignes	0	43 918	-43 918
Sum midlertidige forskjeller som påvirker betalbar skatt	-32 171	0	-32 171
Utsatt skatt 31.12.2022 basert på 22 %	-7 077	0	-7 077

Note 6 - Lån og sikkerhetsstillelse til ledende personer, aksjeeiere med videre

Det er ikke gitt lån eller sikkerhetsstillelse til medlemmer av styrende organer.

Note 7 - Aksjer

Aksjeklasse	Antall aksjer	Aksjenes pålydende	Bokført verdi
Ord. aksjer	100	1 000	100 000

Aksjonærer	Antall aksjer	Eierandel %	Aksjeklasse
Thomas Andre Bakke	34	34	Ord. aksjer
Sander Aune	33	33	Ord. aksjer
Vegar Fevaag Ulriksen	33	33	Ord. aksjer
Totalt antall aksjer	100	100	



TVS BYGG AS
917 524 890

Resultatregnskap

	Note	2022	2021
Driftsinntekter			
Salgsinntekt		29 989 861	17 949 485
Sum driftsinntekter		29 989 861	17 949 485
Driftskostnader			
Varekostnad		-24 746 343	-13 057 102
Lønnskostnad	1, 2	-3 590 788	-3 363 848
Avskrivning på varige driftsmidler og immaterielle eiendeler	3	-127 652	-86 275
Annen driftskostnad		-1 082 742	-764 462
Sum driftskostnader		-29 547 525	-17 271 686
Driftsresultat		442 336	677 798
Finansinntekter			
Annen renteinntekt		32	6 373
Sum finansinntekter		32	6 373
Finanskostnader			
Annen rentekostnad		-1 204	-2 593
Sum finanskostnader		-1 204	-2 593
Netto finans		-1 172	3 780
Resultat før skattekostnad		441 164	681 578
Skattekostnad	4, 5	-106 717	-152 387
Årsresultat		334 447	529 191
Overføringer			
Ordinært utbytte		300 000	600 000
Annen egenkapital		34 447	-70 809
Sum overføringer		334 447	529 191



TVS BYGG AS
917 524 890

Balanse pr. 31.12

	Note	2022	2021
EIENDELER			
Anleggsmidler			
Immaterielle eiendeler			
Utsatt skattefordel	4, 5	0	7 077
Sum immaterielle eiendeler		0	7 077
Varige driftsmidler			
Driftsløsøre, inventar, verktøy, kontormaskiner, ol.	3	401 384	294 569
Sum varige driftsmidler		401 384	294 569
Finansielle anleggsmidler			
Lån til tilknyttet selskap og felles kontrollert virksomhet		700 000	0
Sum finansielle anleggsmidler		700 000	0
Sum anleggsmidler		1 101 384	301 646
Omløpsmidler			
Fordringer			
Kundefordringer		2 905 474	3 086 725
Andre kortsiktige fordringer	6	24 810	27 628
Sum fordringer		2 930 284	3 114 353
Bankinnskudd, kontanter og lignende			
Bankinnskudd, kontanter og lignende		1 075 407	168 162
Sum bankinnskudd, kontanter og lignende		1 075 407	168 162
Sum omløpsmidler		4 005 691	3 282 515
SUM EIENDELER		5 107 075	3 584 162



TVS BYGG AS
917 524 890

Balanse pr. 31.12

	Note	2022	2021
EGENKAPITAL OG GJELD			
Egenkapital			
Innskutt egenkapital			
Selskapskapital	7	100 000	100 000
Sum innskutt egenkapital		100 000	100 000
Opptjent egenkapital			
Annen egenkapital		1 239 597	1 205 150
Sum opptjent egenkapital		1 239 597	1 205 150
Sum egenkapital		1 339 597	1 305 150
Gjeld			
Kortsiktig gjeld			
Leverandørgjeld		2 175 853	786 862
Betalbar skatt	4, 5	99 640	149 518
Skyldige offentlige avgifter		618 485	210 765
Utbytte		300 000	600 000
Annen kortsiktig gjeld		573 499	531 868
Sum kortsiktig gjeld		3 767 478	2 279 012
Sum gjeld		3 767 478	2 279 012
SUM EGENKAPITAL OG GJELD		5 107 075	3 584 162

Trondheim, 23.05.2023

Sander Aune
styrets leder / daglig leder

Vegar Fevaag Ulriksen
styremedlem

Thomas Andre Bakke
styremedlem



TVS BYGG AS
917 524 890

Noter

Regnskapsprinsipper

Årsregnskapet er satt opp i samsvar med regnskapsloven og god regnskapsskikk for små foretak.

Omløpsmidler og kortsiktig gjeld

Omløpsmidler og kortsiktig gjeld omfatter normalt poster som forfaller til betaling innen ett år etter siste dag i regnskapsåret, samt poster som knytter seg til varekretsløpet. Omløpsmidler vurderes til laveste verdi av anskaffelseskost og antatt virkelig verdi (Laveste verdis prinsipp).

Anleggsmidler og langsiktig gjeld

Anleggsmidler omfatter eiendeler bestemt til varig eie og bruk for virksomheten. Anleggsmidler er vurdert til anskaffelseskost. Varige driftsmidler føres opp i balansen og avskrives lineært over driftsmidlets forventede økonomiske levetid. Levetid fremkommer av de avskrivningssatsene som er angitt i noteopplysningene. Varige driftsmidler nedskrives til virkelig verdi ved verdifall som forventes ikke å være av forbigående art. Nedskrivninger blir reversert når grunnlaget for nedskrivningen ikke lenger finnes å være til stede. Langsiktig gjeld er gjeld som ikke faller inn under definisjonen av kortsiktig gjeld.

Inntektsføring

Inntektsføring ved salg av varer skjer på leveringstidspunktet. Tjenester inntektsføres i takt med utførelsen. Andelen av salgsinntekter som knytter seg til fremtidige serviceytelser, balanseføres som uopptjent inntekt ved salget og inntektsføres deretter i takt med levering av ytelsene.

Fordringer

Kundefordringer føres opp i balansen til pålydende etter fradrag for avsetning til påregnelig tap. Avsetning til påregnelig tap gjøres på grunnlag av en individuell vurdering av de enkelte fordringene. I tillegg gjøres det for øvrige kundefordringer en uspesifisert avsetning for å dekke antatt tap. Andre fordringer er også gjenstand for en tilsvarende vurdering.

Skatt

Skattekostnaden i resultatregnskapet omfatter periodens betalbare skatt som blir utlignet og forfaller til betaling i neste regnskapsår i tillegg til endring i utsatt skatt. Utsatt skatt er beregnet med skattesatsen ved utgangen av regnskapsåret (22 %) på grunnlag av skattereduserende og skatteøkende midlertidige forskjeller som eksisterer mellom regnskapsmessige og skattemessige verdier. I beregningen er det også medtatt skattemessig framførbart underskudd ved regnskapsårets utgang. Skatteøkende og skattereduserende midlertidige forskjeller som reverserer eller kan reversere i samme periode er utlignet og nettoført. Eventuell utsatt skatt på merverdier i forbindelse med oppkjøp av datterselskap blir ikke utlignet.

Garanti- og serviceforpliktelser mv

Det er avsatt til forventede garanti- og serviceforpliktelser som er påløpt for salg som har skjedd før regnskapsårets utgang, der det i framtiden vil påløpe forpliktelser til garanti- og servicekostnader mv. Garanti- og serviceforpliktelsene er i balansen ført opp i regnskapsposten annen kortsiktig gjeld.

Pensjonsforpliktelser

Pensjonsforpliktelser finansiert over driften er beregnet og ført opp i balansen som en gjeldspost under avsetning for forpliktelser. Pensjonsordninger finansiert via sikrede ordninger er ikke balanseført. Pensjonspremien som pensjonskostnad og føres opp sammen med lønnskostnader. Forskuddsbetalt premie i form av innbetaling til premiefond blir ført opp i balansen under posten andre fordringer. Avkastning på premiefondet blir i resultatregnskapet oppført som en reduksjon av pensjonskostnadene.



TVS BYGG AS
917 524 890

Note 1 - Antall årsverk

Antall årsverk sysselsatt i regnskapsåret: 7

Note 2 - Lønnskostnader

Spesifikasjon av lønnskostnader	2022	2021
Lønn	3 024 094	2 873 219
Arbeidsgiveravgift	441 259	389 127
Pensjonskostnader	73 577	56 600
Andre relaterte ytelser	51 858	44 902
Sum	3 590 788	3 363 848

Note 3 - Varige driftsmidler og immaterielle eiendeler

	Varige driftsmidler
Anskaffelseskost 01.01.	560 013
Tilgang i året	234 465
Avgang i året	0
Anskaffelseskost 31.12.	794 478
Samlede avskrivninger, nedskrivninger og reverseringer av nedskrivninger	-393 095
Balansført verdi per 31.12.	401 383
Avskrivninger, nedskrivninger og reverseringer av nedskrivninger i regnskapsåret	127 652

Note 4 - Spesifisering av skatt

Skattekostnad	2022	2021
Betalbar skatt på alminnelig inntekt	99 640	149 518
=/- Endringer i utsatt skattefordel	7 077	2 869
Skattekostnad	106 717	152 387
Skattepliktig inntekt		
Resultat før skatt	441 164	681 578
+/- Endring i midlertidige forskjeller	11 747	-1 950
Skattepliktig inntekt	452 911	679 628
Betalbar skatt i balansen		
Betalbar skatt på årets resultat	99 640	149 518
Sum betalbar skatt i balansen	99 640	149 518



TVS BYGG AS
917 524 890

Note 5 - Midlertidige forskjeller - utsatt skatt/skattefordel

Utsatt skatt/utsatt skattefordel i balansen avsettes på grunnlag av forskjeller mellom regnskapsmessige og skattemessige verdier i henhold til norsk regnskapsstandard for skatt. Midlertidige skatteøkende og skattereduserende forskjeller som kan utlignes er nettoført.

Midlertidige forskjeller knyttet til:	01.01.2022	31.12.2022	Endring
Anleggsmidler	-32 171	-43 918	11 747
Netto forskjeller	-32 171	-43 918	11 747
Skattereduserende forskjeller som ikke kan utlignes	0	43 918	-43 918
Sum midlertidige forskjeller som påvirker betalbar skatt	-32 171	0	-32 171
Utsatt skatt 31.12.2022 basert på 22 %	-7 077	0	-7 077

Note 6 - Lån og sikkerhetsstillelse til ledende personer, aksjeeiere med videre

Det er ikke gitt lån eller sikkerhetsstillelse til medlemmer av styrende organer.

Note 7 - Aksjer

Aksjeklasse	Antall aksjer	Aksjenes pålydende	Bokført verdi
Ord. aksjer	100	1 000	100 000

Aksjonærer	Antall aksjer	Eierandel %	Aksjeklasse
Thomas Andre Bakke	34	34	Ord. aksjer
Sander Aune	33	33	Ord. aksjer
Vegar Fevaag Ulriksen	33	33	Ord. aksjer
Totalt antall aksjer	100	100	