



ÅRSREGNSKAPET FOR REGNSKAPSÅRET 2021 - GENERELL INFORMASJON

Enheten

Organisasjonsnummer:	996 187 667
Organisasjonsform:	Aksjeselskap
Foretaksnavn:	SO VETRUS AS
Forretningsadresse:	Gismarvikvegen 195 5570 AKSDAL

Regnskapsår

Årsregnskapets periode:	01.01.2021 - 31.12.2021
-------------------------	-------------------------

Konsern

Mørselskap i konsern:	Ja
Konsernregnskap lagt ved:	Ja

Regnskapsregler

Regler for små foretak benyttet:	Ja
Benyttet ved utarbeidelsen av årsregnskapet til selskapet:	Regnskapslovens alminnelige regler
Benyttet ved utarbeidelsen av årsregnskapet til konsernet:	Regnskapslovens alminnelige regler

Årsregnskapet fastsatt av kompetent organ

Bekreftet av representant for selskapet:	Svein Ove Vetrhus
Dato for fastsettelse av årsregnskapet:	19.09.2022

Grunnlag for avgivelse

År 2021: Årsregnskapet er elektronisk innlevert
År 2020: Tall er hentet fra elektronisk innlevert årsregnskap fra 2021

Det er ikke krav til at årsregnskapet m.v. som sendes til Regnskapsregisteret er undertegnet. Kontrollen på at dette er utført ligger hos revisor/enhetens øverste organ. Sikkerheten ivaretas ved at innsender har rolle/rettighet for innsending av årsregnskapet via Altinn, og ved at det bekreftes at årsregnskapet er fastsatt av kompetent organ.

Brønnøysundregistrene, 01.03.2024



Resultatregnskap

Beløp i: NOK	Note	2021	2020
RESULTATREGNSKAP			
Inntekter			
Sum inntekter		0	0
Kostnader			
Annen driftskostnad	1	267 697	50 417
Sum kostnader		267 697	50 417
Driftsresultat		-267 697	-50 417
Finansinntekter og finanskostnader			
Inntekt på investering i datterselskap		2 452 830	
Annen renteinntekt		23 941	46 704
Sum finansinntekter		2 476 771	46 704
Annen rentekostnad		199 422	132 671
Sum finanskostnader		199 422	132 671
Netto finans		2 277 349	-85 967
Ordinært resultat før skattekostnad		2 009 652	-136 384
Ordinært resultat etter skattekostnad		2 009 652	-136 384
Årsresultat		2 009 652	-136 384
Årsresultat etter minoritetsinteresser		2 009 652	-136 384
Overføringer og disponeringer			
Tilleggsutbytte		1 500 000	
Overføringer annen egenkapital		509 652	-136 384
Sum overføringer og disponeringer		2 009 652	-136 384



Balanse

Beløp i: NOK	Note	2021	2020
BALANSE - EIENDELER			
Anleggsmidler			
Immaterielle eiendeler			
Finansielle anleggsmidler			
Investering i datterselskap		13 148 994	13 042 055
Sum finansielle anleggsmidler		13 148 994	13 042 055
Sum anleggsmidler		13 148 994	13 042 055
Omløpsmidler			
Varer			
Fordringer			
Andre fordringer		21 894	
Konsernfordringer	3	1 386 875	661 316
Sum fordringer		1 408 769	661 316
Bankinnskudd, kontanter og lignende			
Bankinnskudd, kontanter o.l.		1 562 740	7 302
Sum bankinnskudd, kontanter og lignende		1 562 740	7 302
Sum omløpsmidler		2 971 509	668 618
SUM EIENDELER		16 120 503	13 710 673
BALANSE - EGENKAPITAL OG GJELD			
Egenkapital			
Innskutt egenkapital			
Selskapskapital	4	200 000	200 000
Sum innskutt egenkapital		200 000	200 000
Opptjent egenkapital			
Annen egenkapital	5	8 940 254	8 430 602



Balanse

Beløp i: NOK	Note	2021	2020
Sum opptjent egenkapital		8 940 254	8 430 602
Sum egenkapital		9 140 254	8 630 602
Gjeld			
Langsiktig gjeld			
Annen langsiktig gjeld			
Gjeld til kredittinstitusjoner	6	4 881 501	5 153 281
Sum annen langsiktig gjeld		4 881 501	5 153 281
Sum langsiktig gjeld		4 881 501	5 153 281
Kortsiktig gjeld			
Kortsiktig konserngjeld	3,7	2 000 000	
Annen kortsiktig gjeld	8	98 748	-73 210
Sum kortsiktig gjeld		2 098 748	-73 210
Sum gjeld		6 980 249	5 080 071
SUM EGENKAPITAL OG GJELD		16 120 503	13 710 673



Konsernets resultatregnskap

Beløp i: NOK	Note	2021	2020
RESULTATREGNSKAP			
Inntekter			
Salgsinntekter	10	143 101 742	128 817 325
Annen driftsinntekt		4 062 880	7 834 672
Sum inntekter		147 164 622	136 651 997
Kostnader			
Varekostnad		16 016 961	17 075 816
Lønnskostnad	7	78 411 359	67 873 597
Avskrivning på driftsmidler	1	12 948 883	9 376 806
Nedskrivning av varige driftsmidler og immaterielle eiendeler	1		
Annen driftskostnad		40 292 750	37 819 385
Sum kostnader		147 669 953	132 145 604
Driftsresultat		-505 331	4 506 393
Finansinntekter og finanskostnader			
Resultatandel tilknyttet selskap	2	783 670	275 830
Annen renteinntekt		99 189	91 050
Annen finansinntekt		1 166	
Sum finansinntekter		884 025	366 880
Annen rentekostnad		3 273 733	3 256 977
Annen finanskostnad		94 498	261 588
Sum finanskostnader		3 368 231	3 518 565
Netto finans		-2 484 206	-3 151 685
Ordinært resultat før skattekostnad		-2 989 537	1 354 708
Skattekostnad på ordinært resultat	6	428 004	735 429
Ordinært resultat etter skattekostnad		-3 417 541	619 279
Årsresultat		-3 417 541	619 279
Minoritetsinteresser		-1 229 642	474 521
Årsresultat etter minoritetsinteresser		-2 187 899	144 758



Konsernets resultatregnskap

Beløp i: NOK	Note	2021	2020
Overføringer og disponeringer			
Tilleggsutbytte		1 500 000	
Ordinært utbytte			2 535 000
Overføring fra annen egenkapital		-3 687 899	-2 390 242
Sum overføringer og disponeringer		-2 187 899	144 758



Konsernets balanse

Beløp i: NOK	Note	2021	2020
BALANSE - EIENDELER			
Anleggsmidler			
Immaterielle eiendeler			
Immaterielle eiendeler	1	3 746 528	71 000
Utsatt skattefordel	6	1 203 670	1 631 675
Goodwill	1		52 764
Konserngoodwill	1	14 121 291	12 856 470
Sum immaterielle eiendeler		19 071 489	14 611 909
Varige driftsmidler			
Tomter, bygninger o.a. fast eiendom	1	63 831 792	61 055 457
Driftsløsøre, inventar o.a.	1	47 055 154	29 913 290
Sum varige driftsmidler		110 886 946	90 968 747
Finansielle anleggsmidler			
Investeringer i tilknyttet selskap	2	1 546 859	1 148 437
Obligasjoner og andre fordringer		677 542	656 225
Sum finansielle anleggsmidler		2 224 401	1 804 662
Sum anleggsmidler		132 182 836	107 385 318
Omløpsmidler			
Varer			
Fordringer			
Kundefordringer	9	8 877 078	12 971 285
Andre fordringer		5 001 789	5 385 048
Sum fordringer		13 878 867	18 356 333
Bankinnskudd, kontanter og lignende			
Bankinnskudd, kontanter o.l.	3	15 244 077	12 849 201
Sum bankinnskudd, kontanter og lignende		15 244 077	12 849 201
Sum omløpsmidler		29 122 944	31 205 534
SUM EIENDELER		161 305 780	138 590 852



Konsernets balanse

Beløp i: NOK	Note	2021	2020
BALANSE - EGENKAPITAL OG GJELD			
Egenkapital			
Innskutt egenkapital			
Aksjekapital	5	200 000	200 000
Sum innskutt egenkapital		200 000	200 000
Opptjent egenkapital			
Annen egenkapital		202 605	1 956 155
Minoritetsinteresser		3 542 926	6 706 918
Sum opptjent egenkapital		3 745 531	8 663 073
Sum egenkapital	4	3 945 531	8 863 073
Gjeld			
Langsiktig gjeld			
Annen langsiktig gjeld			
Gjeld til kredittinstitusjoner	8	103 909 261	81 063 322
Annen langsiktig gjeld		252 898	6 176 689
Sum annen langsiktig gjeld		104 162 159	87 240 011
Sum langsiktig gjeld		104 162 159	87 240 011
Kortsiktig gjeld			
Gjeld til kredittinstitusjoner	8	5 978 083	1 602 403
Leverandørgjeld		10 958 529	6 030 070
Betalbar skatt	6		
Offentlig gjeld		6 582 796	7 823 278
Utbytte			2 535 000
Annen kortsiktig gjeld		29 678 682	24 497 018
Sum kortsiktig gjeld		53 198 090	42 487 769
Sum gjeld		157 360 249	129 727 780
SUM EGENKAPITAL OG GJELD		161 305 780	138 590 853



Brønnøysundregistrene

ÅRSREGNSKAP FOR REGNSKAPSÅRET 2021 - GENERELL INFORMASJON

Journalnummer: 2022 931727

Enheten

Organisasjonsnummer: 996 187 667
Organisasjonsform: Aksjeselskap
Foretaksnavn: SO VETRUS AS
Forretningsadresse: Gismarvikvegen 195
5570 AKSDAL

Regnskapsår

Årsregnskapsperiode: 01.01.2021 - 31.12.2021

Konsern

Morselskap i konsern: Ja
Konsernregnskap lagt ved: Ja

Regnskapsregler

Regler for små foretak benyttet: Ja
Benyttet ved utarbeidelsen av
årsregnskapet til selskapet: Regnskapslovens alminnelige regler
Benyttet ved utarbeidelsen av
årsregnskapet til konsernet: Regnskapslovens alminnelige regler

Årsregnskapet fastsatt av kompetent organ

Bekreftet av representant for selskapet: Svein Ove Vetrhus
Dato for fastsettelse av årsregnskapet: 19.09.2022

Revisjon

Årsregnskapet er utarbeidet av ekstern
autorisert regnskapsfører: Ja
Ekstern autorisert regnskapsfører har i
løpet av regnskapsåret bistått ved den
løpende regnskapsføringen eller utført
andre tjenester for selskapet enn å
utarbeide årsregnskapet: Ja

Grunnlag for avgivelse

År 2021: Årsregnskap er elektronisk innlevert.
År 2020: Tall er hentet fra elektronisk innlevert årsregnskap fra 2021.

Det er ikke krav til at årsregnskapet m.v. som sendes til Regnskapsregisteret er undertegnet. Kontrollen på at dette er utført ligger hos revisor/enhetens øverste organ. Sikkerheten ivaretas ved at innsender har rolle/rettighet for innsending av årsregnskapet via Altinn, og ved at det bekreftes at årsregnskapet er fastsatt av kompetent organ.

Brønnøysundregistrene, 03.10.2022

Brønnøysundregistrene
Postadresse: Postboks 900, 8910 Brønnøysund
Telefon: 75 00 75 00
E-post: firmapost@brreg.no Internett: www.brreg.no
Organisasjonsnummer: 974 760 673



Organisasjonsnr: 996 187 667
SO VETRUS AS

RESULTATREGNSKAP

Beløp i: NOK	Note	2021	2020
RESULTATREGNSKAP			
Inntekter			
Sum inntekter		0	0
Kostnader			
Annen driftskostnad	1	267 697	50 417
Sum kostnader		267 697	50 417
Driftsresultat		-267 697	-50 417
Finansinntekter og finanskostnader			
Inntekt på investering i datterselskap		2 452 830	
Annen renteinntekt		23 941	46 704
Sum finansinntekter		2 476 771	46 704
Annen rentekostnad		199 422	132 671
Sum finanskostnader		199 422	132 671
Netto finans		2 277 349	-85 967
Ordinært resultat før skattekostnad		2 009 652	-136 384
Ordinært resultat etter skattekostnad		2 009 652	-136 384
Årsresultat		2 009 652	-136 384
Årsresultat etter minoritetsinteresser		2 009 652	-136 384
Overføringer og disponeringer			
Tilleggsutbytte		1 500 000	
Overføringer annen egenkapital		509 652	-136 384
Sum overføringer og disponeringer		2 009 652	-136 384



Organisasjonsnr: 996 187 667
SO VETRUS AS

BALANSE

Beløp i: NOK Note 2021 2020

BALANSE - EIENDELER

Anleggsmidler Immaterielle eiendeler

Finansielle anleggsmidler

Investering i datterselskap	13 148 994	13 042 055
Sum finansielle anleggsmidler	13 148 994	13 042 055
Sum anleggsmidler	13 148 994	13 042 055

Omløpsmidler

Varer

Fordringer

Andre fordringer	21 894	
Konsernfordringer	3 1 386 875	661 316
Sum fordringer	1 408 769	661 316

Bankinnskudd, kontanter og lignende

Bankinnskudd, kontanter o. l.	1 562 740	7 302
Sum bankinnskudd, kontanter og lignende	1 562 740	7 302

Sum omløpsmidler	2 971 509	668 618
------------------	-----------	---------

SUM EIENDELER	16 120 503	13 710 673
---------------	------------	------------

BALANSE - EGENKAPITAL OG GJELD

Egenkapital

Innskutt egenkapital

Selskapskapital	4 200 000	200 000
Sum innskutt egenkapital	200 000	200 000

Opptjent egenkapital

Annen egenkapital	5 8 940 254	8 430 602
Sum opptjent egenkapital	8 940 254	8 430 602

Sum egenkapital	9 140 254	8 630 602
-----------------	-----------	-----------

Gjeld

Langsiktig gjeld

Annen langsiktig gjeld

Gjeld til kredittinstitusjoner	6 4 881 501	5 153 281
--------------------------------	-------------	-----------



Sum annen langsiktig gjeld		4 881 501	5 153 281
Sum langsiktig gjeld		4 881 501	5 153 281
Kortsiktig gjeld			
Kortsiktig konserngjeld	3,7	2 000 000	
Annen kortsiktig gjeld	8	98 748	-73 210
Sum kortsiktig gjeld		2 098 748	-73 210
Sum gjeld		6 980 249	5 080 071
SUM EGENKAPITAL OG GJELD		16 120 503	13 710 673



Organisasjonsnr: 996 187 667
SO VETRHUS AS

KONSERNRESULTATREGNSKAP

Beløp i: NOK	Note	2021	2020
RESULTATREGNSKAP			
Inntekter			
Salgsinntekter	10	143 101 742	128 817 325
Annen driftsinntekt		4 062 880	7 834 672
Sum inntekter		147 164 622	136 651 997
Kostnader			
Varekostnad		16 016 961	17 075 816
Lønnskostnad	7	78 411 359	67 873 597
Avskrivning på driftsmidler 1		12 948 883	9 376 806
Nedskrivning av varige driftsmidler og immaterielle eiendeler	1		
Annen driftskostnad		40 292 750	37 819 385
Sum kostnader		147 669 953	132 145 604
Driftsresultat		-505 331	4 506 393
Finansinntekter og finanskostnader			
Resultatandel tilknyttet selskap	2	783 670	275 830
Annen renteinntekt		99 189	91 050
Annen finansinntekt		1 166	
Sum finansinntekter		884 025	366 880
Annen rentekostnad		3 273 733	3 256 977
Annen finanskostnad		94 498	261 588
Sum finanskostnader		3 368 231	3 518 565
Netto finans		-2 484 206	-3 151 685
Ordinært resultat før skattekostnad			
Skattekostnad på ordinært resultat	6	428 004	735 429
Ordinært resultat etter skattekostnad		-3 417 541	619 279
Årsresultat		-3 417 541	619 279
Minoritetsinteresser		-1 229 642	474 521
Årsresultat etter minoritetsinteresser		-2 187 899	144 758
Overføringer og disponeringer			
Tilleggsutbytte		1 500 000	
Ordinært utbytte			2 535 000



Overføring fra annen egenkapital	-3 687 899	-2 390 242
Sum overføringer og disponeringer	-2 187 899	144 758



Organisasjonsnr: 996 187 667
SO VETRUS AS

KONSERNBALANSE

Beløp i: NOK	Note	2021	2020
BALANSE - EIENDELER			
Anleggsmidler			
Immaterielle eiendeler			
Immaterielle eiendeler	1	3 746 528	71 000
Utsatt skattefordel	6	1 203 670	1 631 675
Goodwill	1		52 764
Konserngoodwill	1	14 121 291	12 856 470
Sum immaterielle eiendeler		19 071 489	14 611 909
Varige driftsmidler			
Tomter, bygninger o.a.			
fast eiendom	1	63 831 792	61 055 457
Driftsløsøre, inventar o.a.	1	47 055 154	29 913 290
Sum varige driftsmidler		110 886 946	90 968 747
Finansielle anleggsmidler			
Investeringer i			
tilknyttet selskap	2	1 546 859	1 148 437
Obligasjoner og andre			
fordringer		677 542	656 225
Sum finansielle		2 224 401	1 804 662
anleggsmidler			
Sum anleggsmidler		132 182 836	107 385 318
Omløpsmidler			
Varer			
Fordringer			
Kundefordringer	9	8 877 078	12 971 285
Andre fordringer		5 001 789	5 385 048
Sum fordringer		13 878 867	18 356 333
Bankinnskudd, kontanter			
og lignende			
Bankinnskudd, kontanter o.			
l.	3	15 244 077	12 849 201
Sum bankinnskudd,		15 244 077	12 849 201
kontanter og lignende			
Sum omløpsmidler		29 122 944	31 205 534
SUM EIENDELER		161 305 780	138 590 852

BALANSE - EGENKAPITAL OG GJELD

Egenkapital



Innskutt egenkapital			
Aksjekapital	5	200 000	200 000
Sum innskutt egenkapital		200 000	200 000
Opptjent egenkapital			
Annen egenkapital		202 605	1 956 155
Minoritetsinteresser		3 542 926	6 706 918
Sum opptjent egenkapital		3 745 531	8 663 073
Sum egenkapital	4	3 945 531	8 863 073
Gjeld			
Langsiktig gjeld			
Annen langsiktig gjeld			
Gjeld til			
kredittinstitusjoner	8	103 909 261	81 063 322
Annen langsiktig gjeld		252 898	6 176 689
Sum annen langsiktig gjeld		104 162 159	87 240 011
Sum langsiktig gjeld		104 162 159	87 240 011
Kortsiktig gjeld			
Gjeld til			
kredittinstitusjoner	8	5 978 083	1 602 403
Leverandørgjeld		10 958 529	6 030 070
Betalbar skatt	6		
Offentlig gjeld		6 582 796	7 823 278
Utbytte			2 535 000
Annen kortsiktig gjeld		29 678 682	24 497 018
Sum kortsiktig gjeld		53 198 090	42 487 769
Sum gjeld		157 360 249	129 727 780
SUM EGENKAPITAL OG GJELD		161 305 780	138 590 853



Organisasjonsnr: 996 187 667
SO VETRUS AS

NOTEOPPLYSNINGER - SELSKAP - alle poster oppgitt i hele tall

Note

Antall årsverk i regnskapsåret
0.00

<u>Sum</u>	<u>Beløp</u>
<u>Balanseført verdi 31.12.</u>	<u>Varige driftsmidler Immaterielle eiend.</u>

Konsernregnskap

Morselskapet sitt navn

Forretningskontor for morselskapet

Begrunnelse for at datterselskap er utelatt fra konsolideringen

Konsern, tilknyttet selskap m.v. - fordringer og gjeld

Fordringer

<u>Samlet beløp - tilknyttet selskap</u>	<u>Årets</u>	<u>Fjorårets</u>
--	--------------	------------------

<u>Samlet beløp - foretak i samme konsern</u>	<u>Årets</u>	<u>Fjorårets</u>
---	--------------	------------------

<u>Samlet beløp - foretak i samme konsern</u>	<u>Årets</u>	<u>Fjorårets</u>
---	--------------	------------------

<u>Samlet beløp - felles kontrollert virksomhet</u>	<u>Årets</u>	<u>Fjorårets</u>
---	--------------	------------------

<u>Pantstillelse</u>	<u>Beløp</u>
----------------------	--------------

<u>Beholdning av egne aksjer</u>	<u>Antall</u>	<u>Pålydende</u>	<u>Andel av aksjek.</u>
----------------------------------	---------------	------------------	-------------------------



Note

Lån og sikkerhetsstillelse til medlemmer

Er det gitt lån eller sikkerhetsstillelse til ledende personer: Nei

Opplysninger om:

Medlemmer av:

Mer om lån og sikkerhetsstillelse

Note

Noteopplysninger ut over minimumskravene for små foretak

Fullstendige noteopplysninger fremkommer av vedlagte PDF-dokument



Organisasjonsnr: 996 187 667
SO VETRUS AS

NOTEOPPLYSNINGER - KONSERN - alle poster oppgitt i hele tall

Note

Antall årsverk i regnskapsåret
93.00

<u>Sum</u>	<u>Beløp</u>
<u>Balanseført verdi 31.12.</u>	<u>Varige driftsmidler Immaterielle eiend.</u>

Konsernregnskap

Morselskapet sitt navn

Forretningskontor for morselskapet

Begrunnelse for at datterselskap er utelatt fra konsolideringen

Konsern, tilknyttet selskap m.v. - fordringer og gjeld

Fordringer

<u>Samlet beløp - tilknyttet selskap</u>	<u>Årets</u>	<u>Fjorårets</u>
--	--------------	------------------

<u>Samlet beløp - foretak i samme konsern</u>	<u>Årets</u>	<u>Fjorårets</u>
---	--------------	------------------

<u>Samlet beløp - foretak i samme konsern</u>	<u>Årets</u>	<u>Fjorårets</u>
---	--------------	------------------

<u>Samlet beløp - felles kontrollert virksomhet</u>	<u>Årets</u>	<u>Fjorårets</u>
---	--------------	------------------

<u>Pantstillelse</u>	<u>Beløp</u>
----------------------	--------------

<u>Beholdning av egne aksjer</u>	<u>Antall</u>	<u>Pålydende</u>	<u>Andel av aksjek.</u>
----------------------------------	---------------	------------------	-------------------------



Note

Lån og sikkerhetsstillelse til medlemmer

Er det gitt lån eller sikkerhetsstillelse til ledende personer: Nei

Opplysninger om:

Medlemmer av:

Mer om lån og sikkerhetsstillelse

Note

Noteopplysninger ut over minimumskravene for små foretak

Noter er vedlagt i PDF-dokument



**Årsoppgjør 2021
for**

SO Vetrhus As

Foretaksnr. 996187667



SO Vetthus As

Resultatregnskap

	Note	2021	2020
DRIFTSINNEKTER OG DRIFTSKOSTNADER			
Driftsinntekter			
Sum driftsinntekter		0	0
Driftskostnader			
Annen driftskostnad	1	267 697	50 417
Sum driftskostnader		267 697	50 417
DRIFTSRESULTAT		(267 697)	(50 417)
FINANSINNEKTER OG FINANSKOSTNADER			
Finansinntekter			
Inntekt på investering i datterselskap		2 452 830	0
Annen renteinntekt		23 941	46 704
Sum finansinntekter		2 476 771	46 704
Finanskostnader			
Annen rentekostnad		199 422	132 671
Sum finanskostnader		199 422	132 671
NETTO FINANSPOSTER		2 277 349	(85 967)
ORDINÆRT RES. FØR SKATTEKOSTNAD		2 009 652	(136 384)
Skattekostnad på ordinært resultat	2	0	0
ORDINÆRT RESULTAT		2 009 652	(136 384)
ÅRSRESULTAT		2 009 652	(136 384)
OVERFØRINGER			
Tilleggsutbytte		1 500 000	0
Overføringer annen egenkapital		509 652	(136 384)
SUM OVERFØRINGER		2 009 652	(136 384)

Årsregnskap for SO Vetthus As

Side1av2

Organisasjonsnr. 996187667



SO Vetrhus As

Balanse pr. 31.12.2021

	Note	31.12.2021	31.12.2020
EIENDELER			
Anleggsmidler			
Finansielle anleggsmidler			
Investeringer i datterselskap		13 148 994	13 042 055
Sum anleggsmidler		13 148 994	13 042 055
Omløpsmidler			
Andre fordringer		21 894	0
Fordringer på konsernselskap	3	1 386 875	661 316
Bankinnskudd, kontanter o.l.		1 562 740	7 302
Sum omløpsmidler		2 971 509	668 618
SUM EIENDELER		16 120 503	13 710 673
EGENKAPITAL OG GJELD			
Egenkapital			
Innskutt egenkapital			
Selskapskapital	4	200 000	200 000
Sum innskutt egenkapital		200 000	200 000
Opptjent egenkapital			
Annen egenkapital	5	8 940 254	8 430 602
Sum opptjent egenkapital		8 940 254	8 430 602
Sum egenkapital		9 140 254	8 630 602
Gjeld			
Annen langsiktig gjeld			
Gjeld til kredittinstitusjoner	6	4 881 501	5 153 281
Sum annen langsiktig gjeld		4 881 501	5 153 281
Kortsiktig gjeld			
Kortsiktig gjeld til konsernselskap	3,7	2 000 000	0
Annen kortsiktig gjeld	8	98 748	(73 210)
Sum kortsiktig gjeld		2 098 748	(73 210)
SUM EGENKAPITAL OG GJELD		16 120 503	13 710 673

Aksdal

Underskrifter

Svein Ove Vetrhus
Styrets leder/Daglig leder

Årsregnskap for SO Vetrhus As

Side2av2

Organisasjonsnr. 996187667



SO Vetthus As

Noter 2021

Regnskapsprinsipper:

Årsregnskapet er satt opp i samsvar med regnskapsloven og god regnskapsskikk for små foretak.

Omløpsmidler og kortsiktig gjeld

Omløpsmidler og kortsiktig gjeld omfatter normalt poster som forfaller til betaling innen ett år etter siste dag i regnskapsåret, samt poster som knytter seg til varekretsløpet. Omløpsmidler vurderes til laveste verdi av anskaffelseskost og antatt virkelig verdi (Laveste verdis prinsipp).

Skatt

Skattekostnaden i resultatregnskapet omfatter periodens betalbare skatt som blir utlignet og forfaller til betaling i neste regnskapsår i tillegg til endring i utsatt skatt. Utsatt skatt er beregnet med skattesatsen ved utgangen av regnskapsåret (22 %) på grunnlag av skattereduserende og skatteøkende midlertidige forskjeller som eksisterer mellom regnskapsmessige og skattemessige verdier. I beregningen er det også medtatt skattemessig framførbart underskudd ved regnskapsårets utgang. Skatteøkende og skattereduserende midlertidige forskjeller som reverserer eller kan reversere i samme periode er utlignet og nettoført.

Eventuell utsatt skatt på merverdier i forbindelse med oppkjøp av datterselskap blir ikke utlignet.



SO Vetrhus As

Noter 2021

Note 1 - Ansatte og ytelser til ledende personer

Foretaket har ingen ansatte

Det er ikke gitt lån eller sikkerhetsstillelse til ledende personer

Note 2 - Skattenote

Spesifikasjon av årets skattegrunnlag:

2021

Resultat før skattekostnader	2 009 652
Permanente og andre forskjeller	-2 162 745
Inntekt	-153 093

	2021	2020
Samlede ordinære skattekostnader	0	0

Midlertidige forskjeller og balanseført utsatt skatt

	2021	2020
- Fremførbart skattemessig underskudd	964 737	811 644
Sum negative skatteøkende forskjeller	964 737	811 644
Forskj. som ikke inngår i beregning av utsatt skatt	964 737	811 644

	2021
Betalbar skatt	0
Skatteeffekt av konsernbidrag	0
Endring i utsatt skatt og utsatt skattefordel	0
Korreksjonsskatt	0
Refusjonsskatt	0
Samlede ordinære skattekostnader	0



SO Vetthus As

Noter 2021

Note 3 - Gjeld og fordringer til konsernselskap

Fordringer og gjeld til konsernselskaper inngår med følgende beløp i regnskapspostene:

	2021	2020
Fordringer		
Andre kortsiktige fordringer	1 386 875	661 316
Sum fordringer	1 386 875	661 316
Gjeld		
Annen kortsiktig gjeld	2 000 000	0
Sum gjeld	2 000 000	0

Note 4 - Selskapskapital

Selskapet har 100 aksjer hver pålydende kr 2 000, samlet aksjekapital utgjør kr 200 000. Selskapet har kun en aksjeklasse.

Aksjonærens navn	Antall aksjer
Svein Ove Vetthus	100

Selskapets tillitsmenn har eierandeler og rettigheter til eierandeler:

	Antall aksjer
Daglig leder:	100
Medlemmer av styret:	100

Note 5 - Endring i egenkapital

	Aksjekapital / selskapskapital	Annen egenkapital	Sum egenkapital
Pr 1.1.	200 000	8 430 602	8 630 602
Tilført fra årsresultat	0	509 652	509 652
Pr 31.12.	200 000	8 940 254	9 140 254

Noter for SO Vetthus As

Side3av4

Organisasjonsnr. 996187667



SO Vetthus As

Noter 2021

Note 6 - Gjeld til kredittinstitusjoner

Pantsettelse	I år	I fjor
Gjeld sikret med pant	4 881 501	5 153 281

Som sikkerhet for lån har Haugesund Sparebank pant i enkle pengekrav pålydende kr 5 220 000

Note 7 - Sikkerhetsstillelse

SO Vetthus AS har stilt sikkerhet for lån på NOK 2 000 000 fra Sabe Invest AS.

Sikkerheten består av:

2.prioritets pant i aksjer i TK Gruppen AS

1.prioritets pant i aksjer i Hautha Eiendom AS

Note 8 - Gjeld til eier

	I år	I fjor
Gjeld til eier	51 701	-73 210



SO Vetrhus AS
Konsern resultatregnskap

	Noter	2021	2020
Driftsinntekter og driftskostnader			
Salgsinntekter	10	143 101 742	128 817 325
Annen driftsinntekt		4 062 880	7 834 672
Sum driftsinntekter		147 164 622	136 651 997
Varekostnad		16 016 961	17 075 816
Lønnskostnader	7	78 411 359	67 873 597
Avskrivning på driftsmidler	1	12 948 883	9 376 806
Nedskrivning av driftsmidler og immaterielle driftsmidler	1	-	-
Annen driftskostnad		40 292 750	37 819 385
Sum driftskostnader		147 669 953	132 145 604
Driftsresultat		-505 331	4 506 393
Finansinntekter og finanskostnader			
Resultatandel tilknyttet selskap	2	783 670	275 830
Annen renteinntekt		99 189	91 050
Annen finansinntekt		1 166	-
Nedskrivning finansielle anleggsmidler		-	-
Annen rentekostnad		3 273 733	3 256 977
Annen finanskostnad		94 498	261 588
Resultat av finansposter		-2 484 207	-3 151 686
Resultat før skattekostnad		-2 989 538	1 354 707
Skattekostnad på ordinært resultat	6	428 004	735 429
Årsresultat før minoritetsinteresser		-3 417 542	619 278
Minoritetens andel av resultat		-1 229 642	474 521
Majoritetens andel av resultat		-2 187 900	144 757


**SO Vetrhus AS**
Konsernbalanse

	Noter	2021	2020
Eiendeler			
Anleggsmidler			
Immaterielle eiendeler			
Utsatt skattefordel	6	1 203 670	1 631 675
Immaterielle eiendeler	1	3 746 528	71 000
Goodwill	1	-	52 764
Konserngoodwill	1	14 121 291	12 856 470
Sum immaterielle eiendeler		19 071 489	14 611 909
Varige driftsmidler			
Tomter, bygninger o.a. fast eiendom	1	63 831 792	61 055 457
Driftsløsøre, inventar o.a.	1	47 055 154	29 913 290
Sum varige driftsmidler		110 886 946	90 968 747
Finansielle driftsmidler			
Investering i tilknyttet selskap	2	1 546 859	1 148 437
Investering i aksjer og andeler		-	-
Obligasjoner og andre fordringer		677 542	656 225
Sum finansielle anleggsmidler		2 224 401	1 804 662
Sum anleggsmidler		132 182 835	107 385 318
Omløpsmidler			
Fordringer			
Kundefordringer	9	8 877 078	12 971 285
Andre fordringer		5 001 789	5 385 048
Sum fordringer		13 878 867	18 356 333
Bankinnskudd, kontanter o.l.	3	15 244 077	12 849 201
Sum omløpsmidler		29 122 944	31 205 534
Sum eiendeler		161 305 779	138 590 853

**SO Vetrhus AS**
Konsernbalanse

	Noter	2021	2020
Egenkapital og gjeld			
Innskutt egenkapital			
Aksjekapital	5	200 000	200 000
Overkurs		-	-
Sum innskutt egenkapital		200 000	200 000
Opptjent egenkapital			
Annen egenkapital		202 605	1 956 155
Sum opptjent egenkapital		202 605	1 956 155
Minoritetsinteresse		3 542 926	6 706 918
Sum egenkapital	4	3 945 531	8 863 073
Gjeld			
Annen langsiktig gjeld			
Gjeld til kredittinstitusjoner	8	103 909 261	81 063 322
Annen langsiktig gjeld		252 898	6 176 689
Sum annen langsiktig gjeld		104 162 159	87 240 011
Kortsiktig gjeld			
Gjeld kredittinstitusjoner	8	5 978 083	1 602 403
Leverandørgjeld		10 958 529	6 030 070
Betalbar skatt	6	-	-
Utbytte		-	2 535 000
Offentlig gjeld		6 582 796	7 823 278
Annen kortsiktig gjeld		29 678 682	24 497 018
Sum kortsiktig gjeld		53 198 090	42 487 769
Sum gjeld		157 360 248	129 727 780
Sum egenkapital og gjeld		161 305 779	138 590 853

Haugesund, den 19/9-22


Svein Øve Vetrhus
Styrets leder / daglig leder



SO Vetthus AS - konsern
Kontantstrøm analyse

	2021	2020
KONTANTSTRØMMER FRA OPERASJONELLE AKTIVITETER:		
Årsresultat før skattekostnad	-2 989 538	1 354 707
Periodens betalte skatt	-	-564 532
Ordinære avskrivninger	12 948 883	9 376 806
Tap/gevinst ved salg av anleggsmidler	-1 403 535	103 634
Poster klassifisert som investerings- eller finansieringsakt.	-783 670	-275 830
Endring i kundefordringer	4 094 207	-1 115 347
Endring i leverandørgjeld	4 928 459	1 470 218
Endring i andre omløpsmidler og andre gjeldsposter	4 339 339	-33 904
Netto kontantstrømmer fra operasjonelle aktiviteter	21 134 146	10 867 412
KONTANTSTRØMMER FRA INVESTERINGSAKTIVITETER:		
Innbetalinger ved salg av varige driftsmidler	3 581 932	3 105 532
Utbetalinger ved kjøp av varige driftsmidler	-35 884 030	-16 416 084
Utbetalinger til investeringer i finansielle anleggsmidler	-3 700 000	-1 000 000
Netto kontantstrøm fra investeringsaktiviteter	-36 002 098	-14 310 552
KONTANTSTRØMMER FRA FINANSIERINGSAKTIVITETER:		
Innbetalinger ved opptak av ny langsiktig gjeld	30 310 150	17 461 582
Utbetalinger ved nedbetaling av langsiktig gjeld	-13 388 002	-10 523 593
Netto endring i kassekreditt	4 375 680	-710 239
Utbetalinger av utbytte	-4 035 000	-713 000
Netto kontantstrøm fra finansieringsaktiviteter	17 262 828	5 514 750
Netto endring i bankinnskudd, kontanter og lignende	2 394 876	2 071 610
Beholdning av bankinnskudd, kontanter og lignende pr 01.01.	12 849 201	10 777 591
Beholdning av bankinnskudd, kontanter og lignende pr 31.12.	15 244 077	12 849 201

Siv



SO Vetthus AS Noter konsernregnskap 2021

REGNSKAPSPRINSIPPER

Konsernet består av morselskapet SO Vetthus AS.

Underkonsernet TK Gruppen AS og datterselskapene Transportkompetanse Haugesund as, TK Trafikkskole as, Haugaland Transportskole as, Halaas Trafikkskole as, Tungbilskolen as og Asane Trafikkskole as.

Videre er Hautha Eiendom AS, SOGT Invest AS og SO Vetthus Eiendom Gismarvikvegen 195 AS konsolidert i sin helhet.

Konsernregnskapet er satt opp i samsvar med regnskapsloven av 1998 og god regnskapsskikk i Norge.

Konsolideringsprinsipper

Konsernregnskapet omfatter SO Vetthus AS med datterselskaper hvor SO Vetthus AS har bestemmende innflytelse som følge av juridisk eller faktisk kontroll. Konsernregnskapet er utarbeidet etter ensartede regnskapsprinsipper for like transaksjoner i alle selskaper som inngår i konsernregnskapet. Alle vesentlige transaksjoner og mellomværende mellom selskaper i konsernet er eliminert. Investeringer i selskaper hvor konsernet har betydelig innflytelse (tilknyttede selskaper), behandles etter egenkapitalmetoden i konsernregnskapet. Betydelig innflytelse foreligger normalt når konsernet eier fra 20 til 50 prosent av den stemmeberettigede kapitalen.

Aksjer i datterselskaper er eliminert i konsernregnskapet etter oppkjøpsmetoden. Dette innebærer at det oppkjøpte selskapets eiendeler og gjeld vurderes til virkelig verdi på kjøpstidspunktet, og eventuell merpris ut over dette klassifiseres som goodwill. For deleide datterselskaper er kun majoritetens andel av goodwill inkludert i balansen.

Hovedregel for vurdering og klassifisering av eiendeler og gjeld

Eiendeler bestemt til varig eie eller bruk er klassifisert som anleggsmidler. Andre eiendeler er klassifisert som omløpsmidler. Fordringer som skal tilbakebetales innen et år er klassifisert som omløpsmidler. Ved klassifisering av kortsiktig og langsiktig gjeld er tilsvarende kriterier lagt til grunn.

Omløpsmidler er vurdert til laveste av anskaffelseskost og virkelig verdi.

Anleggsmidler vurderes til anskaffelseskost, men nedskrives til gjenvinnbart beløp dersom dette er lavere enn bokført verdi, og verdifallet forventes ikke å være forbigående. Anleggsmidler med begrenset økonomisk levetid avskrives planmessig.

Immaterielle eiendeler

Immaterielle eiendeler som er kjøpt enkeltvis, er balanseført til anskaffelseskost. Immaterielle eiendeler overtatt ved kjøp av virksomhet, er balanseført til anskaffelseskost når kriteriene for balanseføring er oppfylt.

Immaterielle eiendeler med begrenset økonomisk levetid avskrives planmessig. Immaterielle eiendeler nedskrives til gjenvinnbart beløp dersom de forventede økonomiske fordelene ikke dekker balanseført verdi og eventuelle gjenstående tilvirkningstgifter.

Leieavtaler

Driftsmidler som leies på betingelser som i det vesentlige overfører økonomisk risiko og kontroll til selskapet (finansiell leasing), balanseføres under varige driftsmidler og tilhørende leieforpliktelse medtas som forpliktelse under rentebærende langsiktig gjeld til nåverdien av leiebetalingene. Driftsmiddelet avskrives planmessig, og forpliktelsen reduseres med betalt leie etter fradrag for beregnet rentekostnad.

Aksjer og andeler i tilknyttet selskap og datterselskap

Investeringer i datterselskaper vurderes etter kostmetoden. Investeringene blir nedskrevet til virkelig verdi dersom verdifallet ikke er forbigående og det må anses nødvendig etter god regnskapsskikk. Mottatt utbytte og konsernbidrag fra datterselskapene er inntektsført som annen finansinntekt. Tilsvarende gjelder investeringer i tilknyttede selskaper vurderes etter kostmetoden i selskapsregnskapet og egenkapitalmetoden i konsernregnskapet.

Andre aksjer og andeler klassifisert som anleggsmidler

Aksjer og investeringer i ansvarlige selskaper og kommandittselskaper hvor selskapet ikke har betydelig innflytelse, er vurdert etter kostmetoden. Investeringene nedskrives til virkelig verdi ved verdifall som forventes ikke å være forbigående. Mottatt utbytte fra selskapene inntektsføres som annen finansinntekt.

Inntekter

Ved tjenestesalg:

Inntekt regnskapsføres når den er opptjent, altså når krav på vederlag oppstår. Dette skjer når tjenesten ytes, i takt med at arbeidet utføres. Inntektene regnskapsføres med verdien av vederlaget på



SO Vetrhus AS
Noter konsernregnskap 2021

transaksjonstidspunktet.



SO



SO Vetrhus AS Noter konsernregnskap 2021

Fordringer

Kundefordringer og andre fordringer er oppført til pålydende etter fradrag for avsetning til forventet tap. Avsetning til tap gjøres på grunnlag av en individuell vurdering av de enkelte fordringene.

Bankinnskudd, kontanter og lignende

Bankinnskudd, kontanter ol. inkluderer kontanter, bankinnskudd og andre betalingsmidler med forfallsdato som er kortere enn tre måneder fra anskaffelse.

Pensjoner

Innskuddsplaner periodiseres etter sammenstillingsprinsippet. Årets innskudd til pensjonsordningen resultatføres.

Kostnader

Kostnader regnskapsføres som hovedregel i samme periode som tilhørende inntekt. I de tilfeller det ikke er en klar sammenheng mellom utgifter og inntekter fastsettes fordelingen etter skjønnsmessige kriterier. Øvrige unntak fra sammenstillingsprinsippet er angitt der det er aktuelt.

Skatter

Skattekostnaden sammenstilles med regnskapsmessig resultat før skatt. Skatt knyttet til egenkapitaltransaksjoner er ført mot egenkapitalen. Skattekostnaden består av betalbar skatt (skatt på årets direkte skattepliktige inntekt) og endring i netto utsatt skatt. Utsatt skatt og utsatt skattefordel er presentert netto i balansen.

Note 1 — Varige driftsmidler

	Goodwill	Immaterielle eiendeler	Tomter, bygninger og annen fast eiendom	Maskiner og utstyr	Driftsløsøre, inventar, verktøy ol	Sum
Anskaffelseskost 1.1	2 310 264	2 036 256	75 767 315	4 247 865	40 177 238	124 538 938
Tilgang	-	2 469 567	4 903 754	1 906 250	26 604 459	35 884 030
Avgang	-	-	-	-1 602 908	-3 941 313	-5 544 221
Anskaffelseskost 31.12	2 310 264	4 605 823	80 671 069	4 551 207	62 840 384	154 878 747
Akkumulert avskrivning 31.12	-2 310 264	-759 295	-16 839 277	-1 391 769	-18 944 668	-40 245 273
Bokført verdi pr. 31.12	-	3 746 528	63 831 792	3 159 438	43 895 716	114 633 474

Årets avskrivning	52 764	244 932	1 969 490	592 227	7 654 290	10 513 703
--------------------------	---------------	----------------	------------------	----------------	------------------	-------------------

Levetid	10 år	3 år	2 %	3-10 år	3-5 år
Avskrivningsplan	Lineær	Lineær	Saldo	Lineær	Lineær

Konserngoodwill	Transport kompetanse		Asane	TK Trafikkskole AS	Sum
	Haugesund AS	Tungblilskolen AS			
Anskaffelseskost 01.01.	16 700 000	2 852 741	1 362 457	-	19 552 741
Tilgang	-	-	-	3 700 000	-
Avgang	-	-	-	-	-
Anskaffelseskost 31.12	16 700 000	2 852 741	1 362 457	3 700 000	24 615 198
Akkumulert avskrivning 31.12	7 885 809	1 738 558	499 567	370 000	10 493 934
Bokført verdi pr. 31.12	8 814 191	1 114 183	862 890	3 330 000	14 121 264

Årets avskrivning	1 671 809	257 125	136 246	370 000	2 435 180
--------------------------	------------------	----------------	----------------	----------------	------------------

Levetid	10 år	10 år	10 år	10 år
Avskrivningsplan	Lineær	Lineær	Lineær	Lineær

Goodwill avskrives over 10 år

Avskrivningstiden begrunnes med selskapenes markedsposisjon, og en konkret vurdering av fremtidig inntjening i selskapene

SOU

**SO Vetrhus AS**
Noter konsernregnskap 2021**Note 2 — Aksjer, tilknyttet selskap**

	Eierandel	Anskaffelses kost
Forus Storbilskole AS	50 %	750 000
TK Lederskole AS	50 %	25 000
YSK AS	50 %	350 000
TK Utrykning	50 %	50 000
Digit Nord AS	42 %	12 666
Traktor & Maskin AS	50 %	39 752
		1 227 418

Investeringer regnskapsført etter egenkapitalmetoden

	Forus Storbilskole AS	TK Lederskole AS	YSK AS	Traktor & Maskin AS	TK Utrykning AS	Digit Nord AS
Opprinnelig anskaffelseskost	750 000	25 000	350 000	39 752	50 000	12 666
Andel balanseført egenkapital	585 500	25 000	154 668	-	-	-
Henførbart merverdi	164 500	-	195 332	39 752	50 000	12 666
Goodwill	-	-	-	-	-	-
Inngående balanse 2021	1 148 437	-	-	-	-	-
Andel årets resultat	823 422	-	-	91 478	-	-
Emisjon/kjøp	-	-	-	39 752	-	-
Nedskrivning	-	-	-	-131 230	-	-
Utdelt utbytte	-425 000	-	-	-	-	-
Utgående balanse 2021	1 546 859	-	-	0	-	-

Note 3 — Bundne midler

I posten inngår bundne bankinnskudd med kr 3.394 439.

Note 4 — Egenkapital

	Aksjekapital	Overkurs	Annen egenkapital	Sum
Egenkapital pr 01.01.	200 000	-	8 663 073	8 863 073
Tilleggsutbytte	-	-	-1 500 000	-1 500 000
Årets resultat	-	-	-3 417 542	-3 417 542
Egenkapital pr 31.12.	200 000	-	3 745 531	3 945 531

Note 5 — Egenkapital - eierstruktur

Aksjekapitalen i selskapet pr. 31.12. består av 100 aksjer à pålydende kr 2.000
Alle aksjer er i samme klasse.

Eierstruktur

	Antall	Eierandel	Stemme-andel
Svein Ove Vetrhus	100	100,0 %	100,0 %
Sum	100	100 %	100 %

Styreleder Svein Ove Vetrhus, eier samtlige aksjer i SO Vetrhus AS.

502



SO Vetrhus AS Noter konsernregnskap 2021

Note 6 — Skattekostnad

	Pr 01.01.	Pr 31.12.	Endring
Forskjeller anleggsmidler	4 176 431	9 745 027	-5 568 596
Utestående fordringer	-979 723	-1 034 379	54 656
Finansiell leasing		217 770	-217 770
Andre avsetninger		-19 500	19 500
Underskudd til fremføring	-10 613 412	-14 795 076	4 181 664
Grunnlag beregning utsatt skattefordel	-7 416 704	-5 886 158	-1 530 546
Ikke utlignet		414 920	
Utsatt skatt + (- skattefordel) 22% / 22%	-1 631 675	-1 203 670	-428 004

Årets skattekostnad består av

	Konsern
Betalbar skatt	0
Endring utsatt skatt	428 004
Årets totale skattekostnad	428 004

Note 7 — Ansatte, godtgjørelser, lån til ansatte m.m.

Lønnskostnader består av følgende poster:

	2021	2020
Lønninger	62 669 597	54 392 904
Folketrygdavgift	9 601 145	8 057 199
Pensjonskostnader	2 975 002	2 351 821
Andre lønnskostnader	3 165 615	3 071 673
Sum	78 411 359	67 873 597

Gjennomsnittlig antall årsverk	93	88
--------------------------------	----	----

Revisors godtgjørelse

	2021	2020
Revisjonshonorar	515 735	405 250
Honorar for andre tjenester	-	-
	515 735	405 250

Note 8 — Pantegjeld

	2021	2020
Pantsatt gjeld	109 887 344	82 665 725
Varige driftsmidler	109 099 855	90 845 194
Kundefordringer	4 664 959	12 687 959
	113 764 814	103 533 153
Gjeld som forfaller mer enn 5 år frem i tid	50 651 685	47 448 873

Note 9 — Fordringer

Konsernets fordringer er vurdert til pålydende.



SO Vetrhus AS
Noter konsernregnskap 2021

Note 10 Salgsinntekt

Per virksomhetsområde:	Konsern	
	2021	2020
<i>Kjøpaskolevirksomhet</i>	108 955 260	89 238 643
<i>Kursvirksomhet</i>	13 811 445	17 368 653
<i>Konsulentvirksomhet</i>	20 335 037	22 210 029
Sum	143 101 742	128 817 325

Per geografisk marked:	Konsern	
	2021	2020
<i>Norge</i>	143 101 742	128 817 325
Sum	143 101 742	128 817 325

SOL



Deloitte AS
Sundgaten 119
Postboks 528
NO-5501 Haugesund
Norway

Tel: +47 52 70 25 40
www.deloitte.no

Til generalforsamlingen i SO Vetrhus AS

UAVHENGIG REVISORS BERETNING

Konklusjon

Vi har revidert SO Vetrhus AS' årsregnskap, som består av:

- selskapsregnskapet, som består av balanse per 31. desember 2021, resultatregnskap og kontantstrømpoppstilling for regnskapsåret avsluttet per denne datoen og noter til årsregnskapet, herunder et sammendrag av viktige regnskapsprinsipper, og
- konsernregnskapet, som består av balanse per 31. desember 2021, resultatregnskap og kontantstrømpoppstilling for regnskapsåret avsluttet per denne datoen og noter til årsregnskapet, herunder et sammendrag av viktige regnskapsprinsipper.

Etter vår mening

- oppfyller årsregnskapet gjeldende lovkrav,
- gir selskapsregnskapet et rettviseende bilde av selskapets finansielle stilling per 31. desember 2021 og av dets resultater og kontantstrømmer for regnskapsåret avsluttet per denne datoen i samsvar med regnskapslovens regler og god regnskapsskikk i Norge, og
- gir konsernregnskapet et rettviseende bilde av konsernets finansielle stilling per 31. desember 2021 og av dets resultater og kontantstrømmer for regnskapsåret avsluttet per denne datoen i samsvar med regnskapslovens regler og god regnskapsskikk i Norge.

Grunnlag for konklusjonen

Vi har gjennomført revisjonen i samsvar med de internasjonale revisjonsstandardene International Standards on Auditing (ISA-ene). Våre oppgaver og plikter i henhold til disse standardene er beskrevet nedenfor under *Revisors oppgaver og plikter ved revisjonen av årsregnskapet*. Vi er uavhengige av selskapet og konsernet slik det kreves i lov, forskrift og International Code of Ethics for Professional Accountants utstedt av the International Ethics Standards Board for Accountants (IESBA-reglene), og vi har overholdt våre øvrige etiske forpliktelser i samsvar med disse kravene. Innhentet revisjonsbevis er etter vår vurdering tilstrekkelig og hensiktsmessig som grunnlag for vår konklusjon.

Øvrig informasjon

Styret og daglig leder (ledelsen) er ansvarlige for informasjonen i årsberetningen. Øvrig informasjon omfatter informasjon i årsrapporten bortsett fra årsregnskapet og den tilhørende revisjonsberetningen. Vår konklusjon om årsregnskapet ovenfor dekker ikke informasjonen i årsberetningen.

I forbindelse med revisjonen av årsregnskapet er det vår oppgave å lese årsberetningen. Formålet er å vurdere hvorvidt det foreligger vesentlig inkonsistens mellom årsberetningen og årsregnskapet og den kunnskap vi har opparbeidet oss under revisjonen av årsregnskapet, eller hvorvidt informasjon i årsberetningen ellers fremstår som vesentlig feil. Vi har plikt til å rapportere dersom årsberetningen fremstår som vesentlig feil. Vi har ingenting å rapportere i så henseende.

Basert på kunnskapen vi har opparbeidet oss i revisjonen, mener vi at årsberetningen

- er konsistent med årsregnskapet og

Deloitte refers to one or more of Deloitte Touche Tohmatsu Limited ("DTL"), its global network of member firms, and their related entities (collectively, the "Deloitte organization"). DTL (also referred to as "Deloitte Global") and each of its member firms and related entities are legally separate and independent entities, which cannot obligate or bind each other in respect of third parties. DTL and each DTL member firm and related entity is liable only for its own acts and omissions, and not those of each other. DTL does not provide services to clients. Please see www.deloitte.no to learn more.

© Deloitte AS

Registrert i Foretaksregisteret Medlemmer av Den norske Revisorforening
Organisasjonsnummer: 980 211 282



Deloitte.

side 2
Uavhengig revisors beretning -
SO Vetrihus AS

- inneholder de opplysninger som skal gis i henhold til gjeldende lovkrav.

Ledelsens ansvar for årsregnskapet

Ledelsen er ansvarlig for å utarbeide årsregnskapet og for at det gir et rettviseende bilde i samsvar med regnskapslovens regler og god regnskapsskikk i Norge. Ledelsen er også ansvarlig for slik intern kontroll som den finner nødvendig for å kunne utarbeide et årsregnskap som ikke inneholder vesentlig feilinformasjon, verken som følge av misligheter eller utilsiktede feil.

Ved utarbeidelsen av årsregnskapet er ledelsen ansvarlig for å ta standpunkt til selskapets og konsernets evne til fortsatt drift og opplyse om forhold av betydning for fortsatt drift. Forutsetningen om fortsatt drift skal legges til grunn for årsregnskapet så lenge det ikke er sannsynlig at virksomheten vil bli avvirket.

Revisors oppgaver og plikter ved revisjonen av årsregnskapet

Vårt mål er å oppnå betryggende sikkerhet for at årsregnskapet som helhet ikke inneholder vesentlig feilinformasjon, verken som følge av misligheter eller utilsiktede feil, og å avgi en revisjonsberetning som inneholder vår konklusjon. Betryggende sikkerhet er en høy grad av sikkerhet, men ingen garanti for at en revisjon utført i samsvar med ISA-ene, alltid vil avdekke vesentlig feilinformasjon som eksisterer. Feilinformasjon kan oppstå som følge av misligheter eller utilsiktede feil. Feilinformasjon blir vurdert som vesentlig dersom den enkeltvis eller samlet med rimelighet kan forventes å påvirke økonomiske beslutninger som brukerne foretar basert på årsregnskapet.

Som del av en revisjon i samsvar med ISA-ene, utøver vi profesjonelt skjønn og utviser profesjonell skepsis gjennom hele revisjonen. I tillegg:

- identifiserer og vurderer vi risikoen for vesentlig feilinformasjon i regnskapet, enten det skyldes misligheter eller utilsiktede feil. Vi utformer og gjennomfører revisjonshandlinger for å håndtere slike risikoer, og innhenter revisjonsbevis som er tilstrekkelig og hensiktsmessig som grunnlag for vår konklusjon. Risikoen for at vesentlig feilinformasjon som følge av misligheter ikke blir avdekket, er høyere enn for feilinformasjon som skyldes utilsiktede feil, siden misligheter kan innebære samarbeid, forfalskning, bevisste utelatelser, uriktige fremstillinger eller overstyring av internkontroll.
- opparbeider vi oss en forståelse av den interne kontroll som er relevant for revisjonen, for å utforme revisjonshandlinger som er hensiktsmessige etter omstendighetene, men ikke for å gi uttrykk for en mening om effektiviteten av selskapets og konsernets interne kontroll.
- evaluerer vi om de anvendte regnskapsprinsippene er hensiktsmessige og om regnskapsestimatene og tilhørende noteopplysninger utarbeidet av ledelsen er rimelige.
- konkluderer vi på hensiktsmessigheten av ledelsens bruk av fortsatt drift-forutsetningen ved avleggelsen av årsregnskapet, basert på innhentede revisjonsbevis, og hvorvidt det foreligger vesentlig usikkerhet knyttet til hendelser eller forhold som kan skape tvil av betydning om selskapets og konsernets evne til fortsatt drift. Dersom vi konkluderer med at det eksisterer vesentlig usikkerhet, kreves det at vi i revisjonsberetningen henleder oppmerksomheten på tilleggsopplysningene i årsregnskapet, eller, dersom slike tilleggsopplysninger ikke er tilstrekkelige, at vi modifierer vår konklusjon. Våre konklusjoner er basert på revisjonsbevis innhentet inntil datoen for revisjonsberetningen. Etterfølgende hendelser eller forhold kan imidlertid medføre at selskapet og konsernet ikke fortsetter driften.
- evaluerer vi den samlede presentasjonen, strukturen og innholdet i årsregnskapet, inkludert tilleggsopplysningene, og hvorvidt årsregnskapet gir uttrykk for de underliggende transaksjonene og hendelsene på en måte som gir et rettviseende bilde.
- innhenter vi tilstrekkelig og hensiktsmessig revisjonsbevis vedrørende den finansielle informasjonen til enhetene eller forretningsområdene i konsernet for å kunne gi uttrykk for en mening om det konsoliderte regnskapet. Vi er ansvarlige for å lede, følge opp og gjennomføre konsernrevisjonen. Vi alene er ansvarlige for vår revisjonskonklusjon.



Deloitte.

side 3
Uavhengig revisors beretning -
SO Vetthus AS

Vi kommuniserer med styret blant annet om det planlagte omfanget av revisjonen og til hvilken tid revisjonsarbeidet skal utføres. Vi utveksler også informasjon om forhold av betydning som vi har avdekket i løpet av revisjonen, herunder om eventuelle svakheter av betydning i den interne kontrollen.

Haugesund, 19. september 2022
Deloitte AS


Asbjørn Rogde
statsautorisert revisor



Styrets årsberetning 2021

SO Vetthus AS

Org.nr 996 187 667

Virksomhetens art og hvor den drives

SO Vetthus AS' virksomhet er investering i aksjer, eiendom og lignende. Morselskapet har sitt hovedkontor i Haugesund. Konsernets virksomhet omfatter eierskap i virksomheter som leverer produkter og tjenester rettet mot transport-, entreprenør- og logistikkbransjen. Ved utgangen av 2021 hadde SO Vetthus AS 520 A-aksjer og 5 B-aksjer i TK Gruppen AS. Hver B-aksje har 10 stemmer. Dette gir SO Vetthus AS 49% eierandel i konsernet, men 51% av stemmene. I tillegg hadde SO Vetthus AS 10% eierandel i Hautha Eiendom AS ved utgangen av 2021. TK Gruppen eier videre 50% av Hautha Eiendom AS via sine datterselskaper TK Trafikkskole og Transportkompetanse Haugesund AS. Hautha Eiendom AS er fullt konsolidert inn i konsernregnskapet til SO Vetthus AS.

Arbeidsmiljø

Arbeidsmiljøet i konsernet anses som godt. Det har ikke blitt rapportert om skader eller ulykker på arbeidsplassen. I konsernet TK Gruppen AS, hvor SO Vetthus AS er majoritetseier gjennomføres det jevnlig medarbeiderundersøkelser blant alle medarbeidere i konsernet for løpende kartlegging og overvåkning av arbeidsmiljøet. Sykefraværet i konsernet utgjør totalt 5,5 % i 2021.

Konsernet arbeider for likestilling innenfor virksomheten. Styret har ikke funnet det nødvendig å iverksette spesielle tiltak med hensyn til likestilling.

Likestilling

Av totalt ansatte i konsernet er 22 % kvinner, morselskapet er det ingen ansatte. Det er ingen kvinner i ledende stillinger eller som styremedlemmer i konsernet. Ingen av styremedlemmene er kvinner. Lønnen for menn og kvinner er lik for lik stilling. Gjennomsnittslønnen er høyere for menn enn kvinner årsaken til dette er at det er mer menn i ledende stillinger i konsernet.

Menn som har rett på foreldrepermisjon har tatt ut sin forbeholdte kvote, mens kvinner har tatt ut tilsvarende kvote for begge foreldrene fratrukket den andelen som er forbeholdt barnets far. Selskapets personalpolitikk anses å være kjønnsnøytral på alle områder.

Etter vår oppfatning er likestillingsspørsmålet tilfredsstillende ivaretatt og det er ikke iverksatt eller planlagt konkrete tiltak innenfor dette området utover arbeidsgivers generelle aktivitetsplikt. Det er ikke mottatt tilbakemeldinger om at noen opplever selskapets personalpolitikk som kjønnsdiskriminerende.

Styreansvar forsikring

Selskapene i konsernet har foreløpig ikke tegnet forsikring på vegne av styremedlemmene med tanke på deres styreansvar.

Ytre miljø

Det er ingen forhold ved selskapets virksomhet som har særlig påvirkning på det ytre miljø. En del av selskapets virksomhet har som formål å oppnå blant annet miljøbesparelser gjennom mer optimal utnyttelse av egne og kunders arbeidsmaskiner og kjøretøy for å redusere klimautslipp.

Sentrale risikoer og usikkerhetsfaktorer

En anser det generelle risikobildet som lavt for selskapets sentrale virksomhetsområder.

Markedsrisiko

TK Gruppens selskapet opererer i et marked i positiv utvikling som etterspør tjenester som i hovedsak er forankret i lovkrav ift førekortervervelse og yrkessjåførkompetansebevis. Konsernet driver kjøreskoletjenester gjennom de 4 trafikkskolene i konsernet som er fordelt over store deler av midt- og sønorge. Via Transportkompetanse Haugesund AS leveres det tjenester i form av kurs og konsulenttjenester til transportbedrifter hvor tjenesten tilbys som landsdekkende. Hautha Eiendom AS driver utleie av kontor- og næringslokaler men er solgt i 2022.



Gismarvik veggen AS driver utleie av eiendom. Ledelsen følger opp markedssituasjonen i leiemarkedet for bedriftseiendom og jobber kontinuerlig for å sikre tilstrekkelige utleide lokaler. Ellers har gruppen investert betydelige midler og ressurser for å etablere gruppen som en landsdekkende leverandør, og det jobbes kontinuerlig med utvikling av nye produkter og tjenester tilpasset bransjens behov.

Likviditetsrisiko

Ledelsen i konsernet har høyt fokus på likviditetsstyring og følger utviklingen i alle selskapene tett. Likviditeten i konsernet anses som tilfredsstillende.

Forsknings- og utviklingsaktiviteter

Selskapene i konsernet gjennomfører forsknings- og utviklingsprosjekter alene eller sammen med strategiske samarbeidspartnere. Selskapene kostnadsfører sine FoU-aktiviteter løpende.

Fortsatt drift

I samsvar med regnskapslovens § 3-3 bekreftes det at forutsetningen om fortsatt drift er lagt til grunn ved utarbeidelsen av års- og konsernregnskapet.

Redegjørelse for årsregnskapet og resultatdisponering

SO Vetrhus AS har ikke hatt noen omsetning i 2021. Konsernets omsetning i 2021 var TNOK 147 164. Årsresultatet i SO Vetrhus AS viser et overskudd på TNOK 2 009,6 i 2020. Konsernets resultat for 2021 ble et underskudd på TNOK 3 417.

SO Vetrhus AS sin likviditetsbeholdning var TNOK 1 562 og konsernets likviditetsbeholdning var TNOK 15 244 ved utgangen av året. Egenkapitalandelen pr. 31.12.2021 var 56% i mor og 2,5% i konsernet.

Styret foreslår at årets underskudd i mor TNOK 136,4 overføres annen egenkapital og tilsvarende at årets underskudd i konsernet TNOK 3 417 overføres annen egenkapital. Morselskapets egenkapital er TNOK 9 140 og konsernets egenkapital er TNOK 3 945.


Styret mener at informasjonen gitt her i årsberetningen gir en rettvise oversikt over SO Vetrhus AS og konsernets eiendeler og gjeld, finansielle stilling og resultat.

Haugesund, den 19.09.2022



Svein Ove Vetrhus

Styreleder/ daglig leder




**Årsoppgjør 2021
for**

SO Vetrhus As

Foretaksnr. 996187667



SO Vetrhus As




Resultatregnskap

	Note	2021	2020
DRIFTSINNTEKTER OG DRIFTSKOSTNADER			
Driftsinntekter			
Sum driftsinntekter		0	0
Driftskostnader			
Annen driftskostnad	1	267 697	50 417
Sum driftskostnader		267 697	50 417
DRIFTSRESULTAT		(267 697)	(50 417)
FINANSINNTEKTER OG FINANSKOSTNADER			
Finansinntekter			
Inntekt på investering i datterselskap		2 452 830	0
Annen renteinntekt		23 941	46 704
Sum finansinntekter		2 476 771	46 704
Finanskostnader			
Annen rentekostnad		199 422	132 671
Sum finanskostnader		199 422	132 671
NETTO FINANSPOSTER		2 277 349	(85 967)
ORDINÆRT RES. FØR SKATTEKOSTNAD		2 009 652	(136 384)
Skattekostnad på ordinært resultat	2	0	0
ORDINÆRT RESULTAT		2 009 652	(136 384)
ÅRSRESULTAT		2 009 652	(136 384)
OVERFØRINGER			
Tilleggsutbytte		1 500 000	0
Overføringer annen egenkapital		509 652	(136 384)
SUM OVERFØRINGER		2 009 652	(136 384)



SO Vetrhus As



Balanse pr. 31.12.2021

	Note	31.12.2021	31.12.2020
EIENDELER			
Anleggsmidler			
Finansielle anleggsmidler			
Investeringer i datterselskap		13 148 994	13 042 055
Sum anleggsmidler		13 148 994	13 042 055
Omløpsmidler			
Andre fordringer		21 894	0
Fordringer på konsernselskap	3	1 386 875	661 316
Bankinnskudd, kontanter o.l.		1 562 740	7 302
Sum omløpsmidler		2 971 509	668 618
SUM EIENDELER		16 120 503	13 710 673
EGENKAPITAL OG GJELD			
Egenkapital			
Innskutt egenkapital			
Selskapskapital	4	200 000	200 000
Sum innskutt egenkapital		200 000	200 000
Opptjent egenkapital			
Annen egenkapital	5	8 940 254	8 430 602
Sum opptjent egenkapital		8 940 254	8 430 602
Sum egenkapital		9 140 254	8 630 602
Gjeld			
Annen langsiktig gjeld			
Gjeld til kredittinstitusjoner	6	4 881 501	5 153 281
Sum annen langsiktig gjeld		4 881 501	5 153 281
Kortsiktig gjeld			
Kortsiktig gjeld til konsernselskap	3,7	2 000 000	0
Annen kortsiktig gjeld	8	98 748	(73 210)
Sum kortsiktig gjeld		2 098 748	(73 210)
SUM EGENKAPITAL OG GJELD		16 120 503	13 710 673

Aksdal

Underskrifter

Svein Ove Vetrhus
Styrets leder/Daglig leder



Noter 2021

Regnskapsprinsipper:

Årsregnskapet er satt opp i samsvar med regnskapsloven og god regnskapsskikk for små foretak.

Omløpsmidler og kortsiktig gjeld

Omløpsmidler og kortsiktig gjeld omfatter normalt poster som forfaller til betaling innen ett år etter siste dag i regnskapsåret, samt poster som knytter seg til varekretsløpet. Omløpsmidler vurderes til laveste verdi av anskaffelseskost og antatt virkelig verdi (Laveste verdis prinsipp).


Skatt

Skattekostnaden i resultatregnskapet omfatter periodens betalbare skatt som blir utlignet og forfaller til betaling i neste regnskapsår i tillegg til endring i utsatt skatt. Utsatt skatt er beregnet med skattesatsen ved utgangen av regnskapsåret (22 %) på grunnlag av skattereduserende og skatteøkende midlertidige forskjeller som eksisterer mellom regnskapsmessige og skattemessige verdier. I beregningen er det også medtatt skattemessig framførbart underskudd ved regnskapsårets utgang. Skatteøkende og skattereduserende midlertidige forskjeller som reverserer eller kan reversere i samme periode er utlignet og nettoført.

Eventuell utsatt skatt på merverdier i forbindelse med oppkjøp av datterselskap blir ikke utlignet.



SO Vetrhus As



Noter 2021

Note 1 - Ansatte og ytelser til ledende personer

Foretaket har ingen ansatte

Det er ikke gitt lån eller sikkerhetsstillelse til ledende personer

Note 2 - Skattnote

Spesifikasjon av årets skattegrunnlag:

2021

Resultat før skattekostnader	2 009 652
Permanente og andre forskjeller	-2 162 745
Inntekt	-153 093

2021

2020

Samlede ordinære skattekostnader	0	0
---	----------	----------

Midlertidige forskjeller og balanseført utsatt skatt

2021

2020


- Fremførbart skattemessig underskudd	964 737	811 644
Sum negative skatteøkende forskjeller	964 737	811 644
Forskj. som ikke inngår i beregning av utsatt skatt	964 737	811 644

2021

Betalbar skatt	0
Skatteeffekt av konsernbidrag	0
Endring i utsatt skatt og utsatt skattefordel	0
Korreksjonsskatt	0
Refusjonsskatt	0
Samlede ordinære skattekostnader	0



SO Vetrhus As



Noter 2021

Note 3 - Gjeld og fordringer til konsernselskap

Fordringer og gjeld til konsernselskaper inngår med følgende beløp i regnskapspostene:

	2021	2020
Fordringer		
Andre kortsiktige fordringer	1 386 875	661 316
Sum fordringer	1 386 875	661 316
Gjeld		
Annen kortsiktig gjeld	2 000 000	0
Sum gjeld	2 000 000	0

Note 4 - Selskapskapital

Selskapet har 100 aksjer hver pålydende kr 2 000, samlet aksjekapital utgjør kr 200 000. Selskapet har kun en aksjeklasse.

Aksjonærens navn	Antall aksjer
Svein Ove Vetrhus	100

Selskapets tillitsmenn har eierandeler og rettigheter til eierandeler:

	Antall aksjer
Daglig leder:	100
Medlemmer av styret:	100



Noter 2021

Note 5 - Endring i egenkapital

	Aksjekapital / selskapskapital	Annen egenkapital	Sum egenkapital
Pr 1.1.	200 000	8 430 602	8 630 602
Tilført fra årsresultat	0	509 652	509 652
Pr 31.12.	200 000	8 940 254	9 140 254

Note 6 - Gjeld til kredittinstitusjoner

Pantsettelse	I år	I fjor
Gjeld sikret med pant	4 881 501	5 153 281

Som sikkerhet for lån har Haugesund Sparebank pant i enkle pengekrav pålydende kr 5 220 000

Note 7 - Sikkerhetstillelse

SO Vetrhus AS har stilt sikkerhet for lån på NOK 2 000 000 fra Sabe Invest AS.

Sikkerheten består av:

2.prioritets pant i aksjer i TK Gruppen AS

1.prioritets pant i aksjer i Hautha Eiendom AS

Note 8 - Gjeld til eier

	I år	I fjor
Gjeld til eier	51 701	-73 210



SO Vetthus AS Noter konsernregnskap 2021

REGNSKAPSPRINSIPPER

Konsernet består av morselskapet SO Vetthus AS.
Underkonsernet TK Gruppen AS og datterselskapene Transportkompetanse Hågesund as, TK Trafikkskole as, Haugaland Transportskole as, Halaas Trafikkskole as, Tungbilskoln as og Asane Trafikkskole as.
Videre er Hautha Eiendom AS, SOGT Invest AS og SO Vetthus Eiendom Gismarvikvegen 195 AS konsolidert i sin helhet.

Konsernregnskapet er satt opp i samsvar med regnskapsloven av 1998 og god regnskapsskikk i Norge.

Konsolideringsprinsipper

Konsernregnskapet omfatter SO Vetthus AS med datterselskaper hvor SO Vetthus AS har bestemmende innflytelse som følge av juridisk eller faktisk kontroll. Konsernregnskapet er utarbeidet etter ensartede regnskapsprinsipper for like transaksjoner i alle selskaper som inngår i konsernregnskapet. Alle vesentlige transaksjoner og mellomværende mellom selskaper i konsernet er eliminert. Investeringer i selskaper hvor konsernet har betydelig innflytelse (tilknyttede selskaper), behandles etter egenkapitalmetoden i konsernregnskapet. Betydelig innflytelse foreligger normalt når konsernet eier fra 20 til 50 prosent av den stemmeberettigede kapitalen.

Aksjer i datterselskaper er eliminert i konsernregnskapet etter oppkjøpsmetoden. Dette innebærer at det oppkjøpte selskapets eiendeler og gjeld vurderes til virkelig verdi på kjøpstidspunktet, og eventuell merpris ut over dette klassifiseres som goodwill. For deleide datterselskaper er kun majoritetens andel av goodwill inkludert i balansen.

Hovedregel for vurdering og klassifisering av eiendeler og gjeld

Eiendeler bestemt til varig eie eller bruk er klassifisert som anleggsmidler. Andre eiendeler er klassifisert som omløpsmidler. Fordringer som skal tilbakebetales innen et år er klassifisert som omløpsmidler. Ved klassifisering av kortsiktig og langsiktig gjeld er tilsvarende kriterier lagt til grunn.

Omløpsmidler er vurdert til laveste av anskaffelseskost og virkelig verdi.

Anleggsmidler vurderes til anskaffelseskost, men nedskrives til gjenvinnbart beløp dersom dette er lavere enn bokført verdi, og verdifallet forventes ikke å være forbigående. Anleggsmidler med begrenset økonomisk levetid avskrives planmessig.

Immaterielle eiendeler

Immaterielle eiendeler som er kjøpt enkeltvis, er balanseført til anskaffelseskost. Immaterielle eiendeler overtatt ved kjøp av virksomhet, er balanseført til anskaffelseskost når kriteriene for balanseføring er oppfylt.

Immaterielle eiendeler med begrenset økonomisk levetid avskrives planmessig. Immaterielle eiendeler nedskrives til gjenvinnbart beløp dersom de forventede økonomiske fordelene ikke dekker balanseført verdi og eventuelle gjenstående tilvirkningstgifter.

Leieavtaler

Driftsmidler som leies på betingelser som i det vesentlige overfører økonomisk risiko og kontroll til selskapet (finansiell leasing), balanseføres under varige driftsmidler og tilhørende leieforpliktelse medtas som forpliktelse under rentebærende langsiktig gjeld til nåverdien av leiebetalingene. Driftsmiddelet avskrives planmessig, og forpliktelsen reduseres med betalt leie etter fradrag for beregnet rentekostnad.

Aksjer og andeler i tilknyttet selskap og datterselskap

Investeringer i datterselskaper vurderes etter kostmetoden. Investeringene blir nedskrevet til virkelig verdi dersom verdifallet ikke er forbigående og det må anses nødvendig etter god regnskapsskikk. Mottatt utbytte og konsernbidrag fra datterselskapene er inntektsført som annen finansinntekt. Tilsvarende gjelder investeringer i tilknyttede selskaper vurderes etter kostmetoden i selskapsregnskapet og egenkapitalmetoden i konsernregnskapet.

Andre aksjer og andeler klassifisert som anleggsmidler

Aksjer og investeringer i ansvarlige selskaper og kommandittselskaper hvor selskapet ikke har betydelig innflytelse, er vurdert etter kostmetoden. Investeringene nedskrives til virkelig verdi ved verdifall som forventes ikke å være forbigående. Mottatt utbytte fra selskapene inntektsføres som annen finansinntekt.

Inntekter

Ved tjenestesalg:

Inntekt regnskapsføres når den er opptjent, altså når krav på vederlag oppstår. Dette skjer når tjenesten ytes, i takt med at arbeidet utføres. Inntektene regnskapsføres med verdien av vederlaget på



SO Vetrhus AS
Noter konsernregnskap 2021

transaksjonstidspunktet

Vertical line or mark on the right side of the page.

Handwritten signature or initials.



SO Vetrhus AS Noter konsernregnskap 2021

Fordringer

Kundefordringer og andre fordringer er oppført til pålydende etter fradrag for avsetning til forventet tap. Avsetning til tap gjøres på grunnlag av en individuell vurdering av de enkelte fordringene.

Bankinnskudd, kontanter og lignende

Bankinnskudd, kontanter ol. inkluderer kontanter, bankinnskudd og andre betalingsmidler med forfallsdato som er kortere enn tre måneder fra anskaffelse.

Pensjoner

Innskuddsplaner periodiseres etter sammenstillingsprinsippet. Årets innskudd til pensjonsordningen resultatføres.

Kostnader

Kostnader regnskapsføres som hovedregel i samme periode som tilhørende inntekt. I de tilfeller det ikke er en klar sammenheng mellom utgifter og inntekter fastsettes fordelingen etter skjønsmessige kriterier. Øvrige unntak fra sammenstillingsprinsippet er angitt der det er aktuelt.

Skatter

Skattekostnaden sammenstilles med regnskapsmessig resultat før skatt. Skatt knyttet til egenkapitaltransaksjoner er ført mot egenkapitalen. Skattekostnaden består av betalbar skatt (skatt på årets direkte skattepliktige inntekt) og endring i netto utsatt skatt. Utsatt skatt og utsatt skattefordel er presentert netto i balansen.

Note 1 — Varige driftsmidler

	Goodwill	Immaterielle eiendeler	Tomter, bygninger og annen fast eiendom	Maskiner og utstyr	Driftsløsøre, inventar, verktøy ol	Sum
Anskaffelseskost 1.1	2 310 264	2 036 256	75 767 315	4 247 865	40 177 238	124 538 938
Tilgang	-	2 469 567	4 903 754	1 906 250	26 604 459	35 884 030
Avgang	-	-	-	-1 602 908	-3 941 313	-5 544 221
Anskaffelseskost 31.12	2 310 264	4 505 823	80 671 069	4 551 207	62 840 384	154 878 747
Akkumulert avskrivning 31.12	-2 310 264	-759 295	-16 839 277	-1 391 769	-18 944 668	-40 245 273
Bokført verdi pr. 31.12	-	3 746 528	63 831 792	3 159 438	43 895 716	114 633 474
Årets avskrivning	52 764	244 932	1 969 490	592 227	7 654 290	10 513 703

Levetid	10 år	3 år	2 %	3-10 år	3-5 år
Avskrivningsplan	Lineær	Lineær	Saldo	Lineær	Lineær

Konserngoodwill	Transport kompetanse		Asane	TK Trafikkskole	Sum
	Haugesund AS	Tungblåskolen AS	Trafikkskole AS	AS	
Anskaffelseskost 01.01.	16 700 000	2 852 741	1 362 457	-	19 552 741
Tilgang	-	-	-	3 700 000	-
Avgang	-	-	-	-	-
Anskaffelseskost 31.12	16 700 000	2 852 741	1 362 457	3 700 000	24 615 198
Akkumulert avskrivning 31.12	7 885 809	1 738 558	499 567	370 000	10 493 934
Bokført verdi pr. 31.12	8 814 191	1 114 183	862 890	3 330 000	14 121 264
Årets avskrivning	1 671 809	257 125	136 246	370 000	2 435 180

Levetid	10 år	10 år	10 år	10 år
Avskrivningsplan	Lineær	Lineær	Lineær	Lineær

Goodwill avskrives over 10 år

Avskrivningstiden begrunnes med selskapenes markedsposisjon, og en konkret vurdering av fremtidig inntjening i selskapene

SOU



SO Vetrhus AS

Noter konsernregnskap 2021

Note 2 — Aksjer, tilknyttet selskap

	Eierandel	Anskaffelses kost
Forus Storbilskole AS	50 %	750 000
TK Lederskole AS	50 %	25 000
YSK AS	50 %	350 000
TK Utrykning	50 %	50 000
Digit Nord AS	42 %	12 666
Traktor & Maskin AS	50 %	39 752
		1 227 418

Investeringer regnskapsført etter egenkapitalmetoden

	Forus Storbilskole AS	TK Lederskole AS	YSK AS	Traktor & Maskin AS	TK Utrykning AS	Digit Nord AS
Opprinnelig anskaffelseskost	750 000	25 000	350 000	39 752	50 000	12 666
Andel balanseført egenkapital	585 500	25 000	154 668	-	-	-
Henførbart merverdi	164 500	-	195 332	39 752	50 000	12 666
Goodwill	-	-	-	-	-	-
Inngående balanse 2021	1 148 437	-	-	-	-	-
Andel årets resultat	823 422	-	-	91 478	-	-
Emisjon/kjøp	-	-	-	39 752	-	-
Nedskrivning	-	-	-	-131 230	-	-
Utdelt utbytte	-425 000	-	-	-	-	-
Utgående balanse 2021	1 546 859	-	-	0	-	-

Note 3 — Bundne midler

I posten inngår bundne bankinnskudd med kr 3.394 439.

Note 4 — Egenkapital

	Aksjekapital	Overkurs	Annen egenkapital	Sum
Egenkapital pr 01.01.	200 000	-	8 663 073	8 863 073
Tilleggsutbytte	-	-	-1 500 000	-1 500 000
Årets resultat	-	-	-3 417 542	-3 417 542
Egenkapital pr 31.12.	200 000	-	3 745 531	3 945 531

Note 5 — Egenkapital - eierstruktur

Aksjekapitalen i selskapet pr. 31.12. består av 100 aksjer à pålydende kr 2.000
Alle aksjer er i samme klasse.

Eierstruktur

	Antall	Eierandel	Stemme-andel
Svein Ove Vetrhus	100	100,0 %	100,0 %
Sum	100	100 %	100 %

Styreleder Svein Ove Vetrhus, eier samtlige aksjer i SO Vetrhus AS.

502



SO Vetrhus AS Noter konsernregnskap 2021

Note 6 — Skattekostnad

	Pr 01.01.	Pr 31.12.	Endring
Forskjeller anleggsmidler	4 176 431	9 745 027	-5 568 596
Utestående fordringer	-979 723	-1 034 379	54 656
Finansiell leasing		217 770	-217 770
Andre avsetninger		-19 500	19 500
Underskudd til fremføring	-10 613 412	-14 795 076	4 181 664
Grunnlag beregning utsatt skattefordel	-7 416 704	-5 886 158	-1 530 546
Ikke utlignet	-7 416 704	-5 886 158	-1 530 546
		414 920	
Utsatt skatt + (- skattefordel) 22% / 22%	-1 631 675	-1 203 670	-428 004

Årets skattekostnad består av

	Konsern
Betalbar skatt	0
Endring utsatt skatt	428 004
Årets totale skattekostnad	428 004

Note 7 — Ansatte, godtgjørelser, lån til ansatte m.m.

Lønnskostnader består av følgende poster:

	2021	2020
Lønninger	62 669 597	54 392 904
Folketrygdavgift	9 601 145	8 057 199
Pensjonskostnader	2 975 002	2 351 821
Andre lønnskostnader	3 165 615	3 071 673
Sum	78 411 359	67 873 597

Gjennomsnittlig antall årsverk	93	88
--------------------------------	----	----

Revisors godtgjørelse

	2021	2020
Revisjonshonorar	515 735	405 250
Honorar for andre tjenester	-	-
	515 735	405 250

Note 8 — Pantegjeld

	2021	2020
Pantsatt gjeld	109 887 344	82 665 725
Varige driftsmidler	109 099 855	90 845 194
Kundefordringer	4 664 959	12 687 959
	113 764 814	103 533 153

Gjeld som forfaller mer enn 5 år frem i tid	50 651 685	47 448 873
---	-------------------	-------------------

Note 9 — Fordringer

Konsernets fordringer er vurdert til pålydende.



SO Vetrhus AS
Noter konsernregnskap 2021

Note 10 Salgsinntekt

Per virksomhetsområde:	Konsern	
	2021	2020
<i>Kjøreskolevirksomhet</i>	108 955 260	89 238 643
<i>Kursvirksomhet</i>	13 811 445	17 368 653
<i>Konsulentvirksomhet</i>	20 335 037	22 210 029
Sum	143 101 742	128 817 325

Per geografisk marked:	Konsern	
	2021	2020
<i>Norge</i>	143 101 742	128 817 325
Sum	143 101 742	128 817 325

SOL