



## ÅRSREGNSKAPET FOR REGNSKAPSÅRET 2023 - GENERELL INFORMASJON

### Enheten

Organisasjonsnummer: 883 602 382  
Organisasjonsform: Aksjeselskap  
Foretaksnavn: SEMCON NORGE AS  
Forretningsadresse: Dyrmyrgata 47  
3611 KONGSBERG

### Regnskapsår

Årsregnskapets periode: 01.01.2023 - 31.12.2023

### Konsern

Morselskap i konsern: Nei

### Regnskapsregler

Regler for små foretak benyttet: Nei  
Benyttet ved utarbeidelsen av årsregnskapet til selskapet: Regnskapslovens alminnelige regler

### Årsregnskapet fastsatt av kompetent organ

Bekreftet av representant for selskapet: Bente Muri Thowsen  
Dato for fastsettelse av årsregnskapet: 30.05.2024

### Grunnlag for avgivelse

År 2023: Årsregnskapet er elektronisk innlevert  
År 2022: Tall er hentet fra elektronisk innlevert årsregnskap fra 2023

*Det er ikke krav til at årsregnskapet m.v. som sendes til Regnskapsregisteret er undertegnet. Kontrollen på at dette er utført ligger hos revisor/enhetens øverste organ. Sikkerheten ivaretas ved at innsender har rolle/rettighet for innsending av årsregnskapet via Altinn, og ved at det bekreftes at årsregnskapet er fastsatt av kompetent organ.*

Brønnøysundregistrene, 25.06.2025



### Resultatregnskap

Beløp i: NOK	Note	2023	2022
<b>RESULTATREGNSKAP</b>			
<b>Inntekter</b>			
Salgsinntekt	1,2,3	146 128 034	138 411 198
<b>Sum inntekter</b>		<b>146 128 034</b>	<b>138 411 198</b>
<b>Kostnader</b>			
Varekostnad	2,3	25 257 762	26 650 917
Lønnskostnad	4	94 845 992	89 617 825
Avskrivning på varige driftsmidler og immaterielle eiendeler	5	1 232 436	988 710
Annen driftskostnad	2,3,4,5 ,6	14 766 790	14 168 601
<b>Sum kostnader</b>		<b>136 102 980</b>	<b>131 426 053</b>
<b>Driftsresultat</b>		<b>10 025 054</b>	<b>6 985 145</b>
<b>Finansinntekter og finanskostnader</b>			
Renteinntekt fra foretak i samme konsern		655 630	201 603
Annen renteinntekt		1 411	15 225
<b>Sum finansinntekter</b>		<b>657 041</b>	<b>216 828</b>
Rentekostnad til foretak i samme konsern		300 956	0
Annen finanskostnad		29 593	6 340
<b>Sum finanskostnader</b>		<b>330 549</b>	<b>6 340</b>
<b>Netto finans</b>		<b>326 492</b>	<b>210 488</b>
<b>Ordinært resultat før skattekostnad</b>		<b>10 351 546</b>	<b>7 195 633</b>
Skattekostnad på ordinært resultat	7	2 287 805	1 619 620
<b>Ordinært resultat etter skattekostnad</b>		<b>8 063 741</b>	<b>5 576 013</b>
<b>Årsresultat</b>		<b>8 063 741</b>	<b>5 576 013</b>
<b>Overføringer og disponeringer</b>			
Ordinært utbytte	8	9 600 000	1 300 000
Konsernbidrag			4 254 930
Overføringer til/fra annen egenkapital	8	-1 536 257	21 082



## Resultatregnskap

<b>Beløp i: NOK</b>	<b>Note</b>	<b>2023</b>	<b>2022</b>
Sum overføringer og disponeringer		8 063 743	5 576 012



## Balanse

Beløp i: NOK	Note	2023	2022
<b>BALANSE - EIENDELER</b>			
<b>Anleggsmidler</b>			
<b>Immaterielle eiendeler</b>			
Utsatt skattefordel	7	344 938	1 273 865
<b>Sum immaterielle eiendeler</b>		<b>344 938</b>	<b>1 273 865</b>
<b>Varige driftsmidler</b>			
Driftsløsøre, inventar, verktøy, kontormaskiner og lignende	5	5 972 636	2 913 442
<b>Sum varige driftsmidler</b>		<b>5 972 636</b>	<b>2 913 442</b>
<b>Finansielle anleggsmidler</b>			
Investeringer i aksjer og andeler	9	500 000	500 000
<b>Sum finansielle anleggsmidler</b>		<b>500 000</b>	<b>500 000</b>
<b>Sum anleggsmidler</b>		<b>6 817 574</b>	<b>4 687 307</b>
<b>Omløpsmidler</b>			
<b>Varer</b>			
<b>Fordringer</b>			
Kundefordringer	6	42 680 629	45 557 556
Kundefordringer konsern	2,3	189 994	129 380
Andre fordringer		1 906 434	2 942 741
Konsernfordringer	3	16 222 400	15 055 323
<b>Sum fordringer</b>		<b>60 999 457</b>	<b>63 685 000</b>
<b>Bankinnskudd, kontanter og lignende</b>			
Bankinnskudd, kontanter og lignende	10	3 441 607	3 454 477
<b>Sum bankinnskudd, kontanter og lignende</b>		<b>3 441 607</b>	<b>3 454 477</b>
<b>Sum omløpsmidler</b>		<b>64 441 064</b>	<b>67 139 477</b>
<b>SUM EIENDELER</b>		<b>71 258 638</b>	<b>71 826 784</b>

## BALANSE - EGENKAPITAL OG GJELD



## Balanse

Beløp i: NOK	Note	2023	2022
<b>Egenkapital</b>			
<b>Innskutt egenkapital</b>			
Selskapskapital	8,11	11 557 121	11 557 121
Overkurs	8	13 904 973	13 904 973
<b>Sum innskutt egenkapital</b>		<b>25 462 094</b>	<b>25 462 094</b>
<b>Opptjent egenkapital</b>			
Annen egenkapital	8	53 582	85 811
<b>Sum opptjent egenkapital</b>		<b>53 582</b>	<b>85 811</b>
<b>Sum egenkapital</b>		<b>25 515 676</b>	<b>25 547 905</b>
<b>Sum langsiktig gjeld</b>		<b>0</b>	<b>0</b>
<b>Kortsiktig gjeld</b>			
Leverandørgjeld		4 483 347	9 057 433
Betalbar skatt	7	1 088 672	187 450
Skyldige offentlige avgifter		10 903 558	10 791 142
Utbytte	3,8	9 600 000	1 300 000
Kortsiktig konserngjeld	3		5 455 039
Annen kortsiktig gjeld		13 698 593	12 638 081
Forskudd fra kunder		5 968 791	6 849 733
<b>Sum kortsiktig gjeld</b>		<b>45 742 961</b>	<b>46 278 878</b>
<b>Sum gjeld</b>		<b>45 742 961</b>	<b>46 278 878</b>
<b>SUM EGENKAPITAL OG GJELD</b>		<b>71 258 637</b>	<b>71 826 783</b>



## Brønnøysundregistrene

### ÅRSREGNSKAP FOR REGNSKAPSÅRET 2023 - GENERELL INFORMASJON

Journalnummer: 2024 470088

#### Enheten

Organisasjonsnummer: 883 602 382  
Organisasjonsform: Aksjeselskap  
Foretaksnavn: SEMCON NORGE AS  
Forretningsadresse: Dyrmyrgata 47  
3611 KONGSBERG

#### Regnskapsår

Årsregnskapets periode: 01.01.2023 - 31.12.2023

#### Konsern

Morselskap i konsern: Nei

#### Regnskapsregler

Regler for små foretak benyttet: Nei  
Benyttet ved utarbeidelsen av  
årsregnskapet til selskapet: Regnskapslovens alminnelige regler

#### Årsregnskapet fastsatt av kompetent organ

Bekreftet av representant for selskapet: Bente Muri Thowsen  
Dato for fastsettelse av årsregnskapet: 30.05.2024

#### Grunnlag for avgivelse

År 2023: Årsregnskap er elektronisk innlevert.  
År 2022: Tall er hentet fra elektronisk innlevert årsregnskap fra 2023.

*Det er ikke krav til at årsregnskapet m.v. som sendes til Regnskapsregisteret er undertegnet. Kontrollen på at dette er utført ligger hos revisor/enhetens øverste organ. Sikkerheten ivaretas ved at innsender har rolle/rettighet for innsending av årsregnskapet via Altinn, og ved at det bekreftes at årsregnskapet er fastsatt av kompetent organ.*

Brønnøysundregistrene, 14.06.2024



Organisasjonsnr: 883 602 382  
SEMCON NORGE AS

## RESULTATREGNSKAP

Beløp i: NOK	Note	2023	2022
<b>RESULTATREGNSKAP</b>			
<b>Inntekter</b>			
Salgsinntekt	1, 2, 3	146 128 034	138 411 198
<b>Sum inntekter</b>		<b>146 128 034</b>	<b>138 411 198</b>
<b>Kostnader</b>			
Varekostnad	2, 3	25 257 762	26 650 917
Lønnskostnad	4	94 845 992	89 617 825
Avskrivning på varige driftsmidler og immaterielle eiendeler	5	1 232 436	988 710
Annen driftskostnad	2, 3, 4, 5, 6	14 766 790	14 168 601
<b>Sum kostnader</b>		<b>136 102 980</b>	<b>131 426 053</b>
<b>Driftsresultat</b>		<b>10 025 054</b>	<b>6 985 145</b>
<b>Finansinntekter og finanskostnader</b>			
Renteinntekt fra foretak i samme konsern		655 630	201 603
Annen renteinntekt		1 411	15 225
<b>Sum finansinntekter</b>		<b>657 041</b>	<b>216 828</b>
Rentekostnad til foretak i samme konsern		300 956	0
Annen finanskostnad		29 593	6 340
<b>Sum finanskostnader</b>		<b>330 549</b>	<b>6 340</b>
<b>Netto finans</b>		<b>326 492</b>	<b>210 488</b>
<b>Ordinært resultat før skattekostnad</b>		<b>10 351 546</b>	<b>7 195 633</b>
Skattekostnad på ordinært resultat	7	2 287 805	1 619 620
<b>Ordinært resultat etter skattekostnad</b>		<b>8 063 741</b>	<b>5 576 013</b>
<b>Årsresultat</b>		<b>8 063 741</b>	<b>5 576 013</b>
<b>Overføringer og disponeringer</b>			
Ordinært utbytte	8	9 600 000	1 300 000
Konsernbidrag			4 254 930
Overføringer til/fra annen egenkapital	8	-1 536 257	21 082
<b>Sum overføringer og disponeringer</b>		<b>8 063 743</b>	<b>5 576 012</b>



Organisasjonsnr: 883 602 382  
SEMCON NORGE AS

## BALANSE

Beløp i: NOK	Note	2023	2022
<b>BALANSE - EIENDELER</b>			
<b>Anleggsmidler</b>			
<b>Immaterielle eiendeler</b>			
Utsatt skattefordel	7	344 938	1 273 865
<b>Sum immaterielle eiendeler</b>		<b>344 938</b>	<b>1 273 865</b>
<b>Varige driftsmidler</b>			
Driftsløsøre, inventar, verktøy, kontormaskiner og lignende	5	5 972 636	2 913 442
<b>Sum varige driftsmidler</b>		<b>5 972 636</b>	<b>2 913 442</b>
<b>Finansielle anleggsmidler</b>			
Investeringer i aksjer og andeler	9	500 000	500 000
<b>Sum finansielle anleggsmidler</b>		<b>500 000</b>	<b>500 000</b>
<b>Sum anleggsmidler</b>		<b>6 817 574</b>	<b>4 687 307</b>
<b>Omløpsmidler</b>			
<b>Varer</b>			
<b>Fordringer</b>			
Kundefordringer	6	42 680 629	45 557 556
Kundefordringer konsern	2,3	189 994	129 380
Andre fordringer		1 906 434	2 942 741
Konsernfordringer	3	16 222 400	15 055 323
<b>Sum fordringer</b>		<b>60 999 457</b>	<b>63 685 000</b>
<b>Bankinnskudd, kontanter og lignende</b>			
Bankinnskudd, kontanter og lignende	10	3 441 607	3 454 477
<b>Sum bankinnskudd, kontanter og lignende</b>		<b>3 441 607</b>	<b>3 454 477</b>
<b>Sum omløpsmidler</b>		<b>64 441 064</b>	<b>67 139 477</b>
<b>SUM EIENDELER</b>		<b>71 258 638</b>	<b>71 826 784</b>
<b>BALANSE - EGENKAPITAL OG GJELD</b>			
<b>Egenkapital</b>			
<b>Innskutt egenkapital</b>			
Selskapskapital	8,11	11 557 121	11 557 121
Overkurs	8	13 904 973	13 904 973



<b>Sum innskutt egenkapital</b>		<b>25 462 094</b>	<b>25 462 094</b>
<b>Opptjent egenkapital</b>			
Annen egenkapital	8	53 582	85 811
<b>Sum opptjent egenkapital</b>		<b>53 582</b>	<b>85 811</b>
<b>Sum egenkapital</b>		<b>25 515 676</b>	<b>25 547 905</b>
<b>Sum langsiktig gjeld</b>		<b>0</b>	<b>0</b>
<b>Kortsiktig gjeld</b>			
Leverandørgjeld		4 483 347	9 057 433
Betalbar skatt	7	1 088 672	187 450
Skyldige offentlige avgifter		10 903 558	10 791 142
Utbytte	3,8	9 600 000	1 300 000
Kortsiktig konserngjeld	3		5 455 039
Annen kortsiktig gjeld		13 698 593	12 638 081
Forskudd fra kunder		5 968 791	6 849 733
<b>Sum kortsiktig gjeld</b>		<b>45 742 961</b>	<b>46 278 878</b>
<b>Sum gjeld</b>		<b>45 742 961</b>	<b>46 278 878</b>
<b>SUM EGENKAPITAL OG GJELD</b>		<b>71 258 637</b>	<b>71 826 783</b>



Organisasjonsnr: 883 602 382  
SEMCON NORGE AS

NOTEOPPLYSNINGER - SELSKAP - alle poster oppgitt i hele tall

Note  
4

Antall årsverk i regnskapsåret  
86.00

<u>Sum</u>	<u>Beløp</u>
<u>Balanseført verdi 31.12.</u>	<u>Varige driftsmidler Immaterielle eiend.</u>

Konsernregnskap

Morselskapet sitt navn

Forretningskontor for morselskapet

Begrunnelse for at datterselskap er utelatt fra konsolideringen

<u>Samlet beløp - tilknyttet selskap</u>	<u>Årets</u>	<u>Fjorårets</u>
--	--------------	------------------

<u>Samlet beløp - foretak i samme konsern</u>	<u>Årets</u>	<u>Fjorårets</u>
---	--------------	------------------

<u>Samlet beløp - foretak i samme konsern</u>	<u>Årets</u>	<u>Fjorårets</u>
---	--------------	------------------

<u>Samlet beløp - felles kontrollert virksomhet</u>	<u>Årets</u>	<u>Fjorårets</u>
---	--------------	------------------

<u>Pantstillelse</u>	<u>Beløp</u>
----------------------	--------------

<u>Beholdning av egne aksjer</u>	<u>Antall</u>	<u>Pålydende</u>	<u>Andel av aksjek.</u>
----------------------------------	---------------	------------------	-------------------------



# Årsregnskap 2023 SEMCON NORGE AS

Styrets årsberetning  
Resultatregnskap  
Balanse  
Kontantstrøm  
Noter til regnskapet

Org.nr.: 883 602 382



## SEMCON NORGE AS

### ÅRSBERETNING 2023

#### Virksomhetens art

Semcon Norge As` virksomhet er avansert produktutvikling for andre bedrifter i flere markedssegmenter. Dette omfatter alt fra konseptutvikling til test og kvalifisering for serieproduksjon. Utviklingsoppdragene er oftest organisert som prosjekter med et tverrfaglig team med kompetanse typisk innen software, elektronikk, brukergrensesnitt og mekanikk. Typiske markedssegmenter er industri, energi, forsvar og maritim sektor.

Selskapets virksomhet er lokalisert i Kongsberg kommune.

Selskapets aksjekapital eies 100% av Semcon International AB i Sverige. Selskapets ultimate eier er Ratos AB, Sverige.

Semcon Norge AS er forpliktet til å redegjøre for sine aktsomhetsvurderinger i henhold til åpenhetsloven. Redegjørelsen er publisert på selskapets hjemmesider <https://semcon.com/no>. Som en del av et internasjonalt konsern har vi et særlig ansvar for å respektere og ivareta menneskerettigheter, både innad i virksomheten og i forretningsforhold for øvrig. Vi har forpliktet oss til at virksomheten drives i tråd med FNs bærekrafts mål, Global Compacts-prinsipper og veiledende prinsipper for næringsliv og menneskerettigheter.

Vårt mål er å ha et åpent og inkluderende arbeidsmiljø hvor alle ansatte skal ha like muligheter uavhengig av kjønn, alder, nasjonalitet, etnisk og kulturell bakgrunn, religion, funksjonshemming, seksuell orientering, kjønnsidentitet eller andre fysiske eller sosiale forhold. Semcon Norge AS forplikter seg til å følge tariffavtaler og krav til minstelønn og forventer at våre leverandører gjør det samme.

Gjennom våre etiske retningslinjer (code of conduct) forplikter våre leverandører seg til å følge høye etiske krav. Vi jobber kontinuerlig med å våre rutiner som sikrer å identifisere risikoer i leverandørkjeden gjennom evalueringer, fjernrevisjoner og revisjon på leverandørens lokasjoner.

Mer informasjon om hvordan vi ivaretar respekt for grunnleggende menneskerettigheter og anstendige arbeidsforhold finner man i bærekrafts rapporten (<https://www.semcon.com/about-us/sustainability/>) utarbeidet av Semcon konsernet.

#### Forsknings- og utviklingsaktiviteter

Selskapet startet i 2021 prosjektet H-SEIF – Verdiskapning gjennom stor-data og digitalisering inn i et menneskefokuset system-engineering innovasjon nettverk. Prosjektet delfinansieres av Forskningsrådet og varer ut 2024.

#### Rettvisende oversikt over utvikling og resultat

Totalt omsatte selskapet for NOK 146,1 mill i 2023 mot NOK 138,4 mill i 2022.

Resultatet fra driften var positivt NOK 10,0 mill, som utgjør en driftsmargin på 7,1%

Selskapet jobber kontinuerlig med effektivisering og implementering av kostnadsreducerende tiltak for å styrke konkurransekraften og sikre en langsiktig forsvarlig driftsmargin.

Resultat før skatt var NOK 10,4 mill mot NOK 7,2 mill året før.

Bedriftens netto kontantstrøm var tilnærmet 0 i 2024. Selskapet fikk tilført 0,9M Nok i likvide midler via fusjon av datterselskapet Squeed AS. Det ble foretatt investeringer i varige driftsmidler i 2023 for NOK 4,3 mill. Endring i finansieringsaktiviteter ga en negativ effekt på 7,9 M NOK hovedsakelig drevet av utbetaling av konsernbidrag og utbytte. Endring i operasjonelle aktiviteter ga en positiv effekt på 11,3 M NOK.



Likviditetsbeholdningen ved årsslutt 2023 var NOK 3,4 mill mot 3,5 mill året før

Bedriftens egenkapital var ved årsslutt 2023 NOK 25,5 mill som er tilsvarende årsslutt 2022.

Årets resultat på NOK 8 063 743 foreslås disponert med NOK 9 600 000 til utbytte og 1 536 257 overført fra annen egenkapital.

Styret har vurdert selskapets egenkapital og funnet at denne er forsvarlig.

Selskapet bekrefter at forutsetningene for fortsatt drift er til stede og dette er derfor lagt til grunn i årsregnskapet. Styret forventer fortsatt positivt driftsresultat i 2024.

### Finansiell risiko

Semcon Norge AS er i liten grad eksponert for finansiell risiko da det meste av selskapets omsetning skjer i norske kroner. Det er ikke gjort noen tiltak for å redusere valutarisiko på varekjøp da dette ikke anses som vesentlig for selskapet.

Bedriften har ikke vært utsatt for endringer i rentenivået da bedriften ikke har hatt rentebærende gjeld

### Kreditrisiko

Selskapets kreditrisiko, dvs risiko for at selskapets motpart ikke har økonomisk evne til å oppfylle sine forpliktelser, anses som moderat. Etter et par år hvor selskapet har måttet nedskrive sine kundefordringer for påregnelig tap er det nå tatt grep for nye kunder. Hvor kredittverdighet ikke ansees tilfredsstillende krever selskapet i større grad forskuddsbetaling. Selskapet hadde utestående kundefordringer på totalt Nok 43,4 mill ved utgangen av 2023 mot NOK 49,7 mill i 2022. Tallene er eksklusive tapsavsetninger. Avsetning for tap på eksterne fordringer er på Nok 0,5 mill på balansedagen.

### Likviditetsrisiko

Likviditeten i selskapet vurderes å være god og likviditetsrisikoen som svært liten. Selskapet har tilgang på konserninterne kortsiktige kredittlinjer ved behov.

### Medarbeider i Semcon Norge AS

Vår hoved verdi "people first" er fundamentet for den bedriftskulturen vi ønsker å utvikle i Semcon Norge AS, der den ansatte sees på som vår største verdi.

Arbeidsmiljøet i selskapet ansees som godt, noe som også gjenspeiles i medarbeiderundersøkelsen som gjennomføres to ganger pr. år der vi blant annet kartlegger samarbeid, mangfold, trivsel, utvikling og ledelse. Det vi fikk best resultat på i 2023 var inkludering og mangfold, lederskap og arbeidsmiljø/trivsel.

Gjennom året gjennomførte vi flere sosiale arrangementer for å bidra til arbeidsglede, samhold og engasjement. Arrangementene er gjerne planlagt- og gjennomført av de ansatte, og det gir stor glede ut i hele organisasjonen. De er lavterskel og alle har mulighet til å delta.

### Vårt arbeid for likestilling og mot diskriminering

I Semcon jobber vi for et trygt, inkluderende og utviklende arbeidsmiljø, hvor vi ser verdien i at vi er forskjellige og har ulike perspektiver. Dette gjenspeiles også i kjerneverdiene våre:

- Inspirasjon er grunnmuren i alt vi gjør.
- Vi tror på styrken i samarbeid. Vi er alltid sterkere når vi jobber sammen.
- Vi skaper løsninger som gjør livet bedre for mennesker over hele verden.
- Vi verdsetter mangfold. Med hvert nytt perspektiv får vi en økt forståelse for menneskets behov og atferd.



- Det skal være gøy å jobbe hos oss. Vi strever etter å ha et bra arbeidsmiljø hvor mennesker trives.
- Gode relasjoner og alltid mennesket i sentrum.

For 2023 satt vi et mål om å øke kvinneandelen til 25% i løpet av året. Vi iverksatte flere tiltak for å oppnå dette. Vi jobbet videre med stillingsannonnene våre for å gjøre de mer tiltalende for kvinner og vi la ut bilder av flere kvinnelige medarbeidere på hjemmesiden vår. Vi hadde også flere LinkedIn og Facebook poster som handlet om kvinnelige medarbeidere og markerte kvinnedagen. Kvinneandelen er en fast KPI under de kvartalsvise møtene med Samarbeidsutvalget og de månedlige møtene i ledergruppen, og tas opp i andre arenaer hvor HR KPI'er blir presentert. Vi har også tilrettelagt for en fleksibel arbeidshverdag slik at det skal være enkelt å kombinere familieliv og arbeid.

Ved utgangen av 2023 var kvinneandelen på 18%, som dessverre er en nedgang fra 22% i 2022. Vi klarte ikke å nå målet om en kvinneandel på 25%. Dette vil vi jobbe videre med i 2024. Det er to kvinner i styret som utgjør en 40% kvinneandel.

Kjønnsbalanse	Midlertidig ansatte	Foreldrepermisjon (gjsn antall uker)	Faktisk deltid	Ufrivillig deltid
Kvinner/Menn	Kvinner/Menn	Kvinner/Menn	Kvinner/Menn	kvinner/Menn
16/73	0/2*	30,6/41,6	0/5	0/0

\* Studenter

Gjennomsnittslønnen for menn var kr 897 951 i 2023 mens for kvinner var den kr 825 344. Det er redusert lønnsgap mellom kvinner og menn fra 2022, hvor kvinners andel av menns lønn i prosent var på ca. 89%, til ca. 92% i 2023. Vi vil kontinuerlig sammen med representanter for de ansatte jobbe for utjevne forskjeller gjennom å tilstrebe å få flere kvinner inn i ledende stillinger, men også tett følge opp om det er forskjeller i avlønning i sammenlignbare roller.

#### Slik jobber vi for å sikre likestilling og ikke-diskriminering i praksis

Bedriften arbeider aktivt for å fremme likestilling, sikre like muligheter og rettigheter og hindre diskriminering på grunn av kjønn, graviditet, permisjon ved fødsel eller adopsjon, omsorgsoppgaver, etnisitet, religion, livssyn, funksjonsnedsettelse, seksuell orientering, kjønnsidentitet, kjønnsuttrykk og alder. For å redusere risikoen for diskriminering og sikre likestilling har vi følgende tiltak:

- HR skal som hovedregel være representert i en av intervjurundene.
- Det utarbeides intervjuguider med et nøytralt språk for standardisering av gjennomføringen av intervjuene.
- Medarbeidere som er i lønnet permisjon, blir behandlet som om de var i aktiv stilling.
- Medarbeidere har mulighet til å utvikle seg internt og søke på ledige stillinger internt.
- Utviklingssamtaler mellom medarbeider og leder gjennomføres kvartalsvis og har fokus på blant annet utvikling og kompetanseheving.
- Det utføres exit-samtaler med HR for å kartlegge risikoer, og for å identifisere gode og eventuelt mindre gode erfaringer fra arbeidsforholdet.
- Lokalet er tilrettelagt for personer med funksjonsnedsettelse.
- HR KPIer presenteres regelmessig



## Videre plan med arbeidet for likestilling og ikke-diskriminering

I løpet av 2024 vil vi tilstrebe at arbeidet med likestilling og ikke-diskriminering blir enda mer strukturert og synliggjort i større grad.

## Helse miljø og sikkerhet

Semcon Norge sitt mål er å hindre ulykker, skader eller tap overfor ansatte, kunder, underleverandører og omgivelser slik at det skapes en sikker og hyggelig arbeidsplass. Det er utarbeidet spesifikke rutiner for forebyggende arbeid, tilbakemelding og korrigerende tiltak. Det er ikke registrert noen skader i regnskapsåret 2023.

Sykefraværet var på 5,2 % i 2023 mot 3,5 % i 2022.

## Ytre miljø

Selskapets virksomhet forurensar i liten grad miljøet


## Forsikringsdekning styret

Det er ikke tegnet forsikring for styrets medlemmer og daglig leder for deres mulige erstatningsansvar overfor foretaket og tredjepersoner.

## Forhold inntruffet etter årets utgang

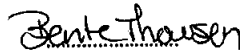
Det er ikke inntrådt forhold etter regnskapsårets slutt som er av betydning for bedømmelsen av regnskapet.

Kongsberg, 24.05.2024



Bjørn Arne Strømberg

Styrets leder



Bente Thowsen

Bente Thowsen


Styremedlem



Bjørn Harald Snersrud

Bjørn Harald Snersrud


Styremedlem



Kristina Hesjedal Schnell

Kristina Hesjedal Schnell

Styremedlem



Per Kevin Braathen

Daglig leder/ styremedlem



## RESULTATREGNSKAP

SEMCON NORGE AS

DRIFTSINTEKTER OG DRIFTSKOSTNADER	Note	2023	2022
Salgsinntekt	1, 2, 3	146 128 034	138 411 198
<b>Sum driftsinntekter</b>		<b>146 128 034</b>	<b>138 411 198</b>
Varekostnad	2, 3	25 257 762	26 650 917
Lønnskostnad	4	94 845 992	89 617 825
Avskrivning av driftsmidler og immaterielle eiendeler	5	1 232 436	988 710
Annen driftskostnad	2, 3, 4, 5, 6	14 766 790	14 168 601
<b>Sum driftskostnader</b>		<b>136 102 979</b>	<b>131 426 054</b>
<b>Driftsresultat</b>		<b>10 025 055</b>	<b>6 985 144</b>
<b>FINANSINTEKTER OG FINANSKOSTNADER</b>			
Renteinntekt fra foretak i samme konsern		655 630	201 603
Annen renteinntekt		1 411	15 225
Rentekostnad til foretak i samme konsern		300 956	0
Annen finanskostnad		29 593	6 340
<b>Resultat av finansposter</b>		<b>326 493</b>	<b>210 488</b>
Resultat før skattekostnad		10 351 548	7 195 632
Skattekostnad på resultat	7	2 287 805	1 619 620
<b>Årsresultat</b>	<b>8</b>	<b>8 063 743</b>	<b>5 576 012</b>
<b>OVERFØRINGER</b>			
Avsatt til utbytte	8	9 600 000	1 300 000
Avsatt konsernbidrag		0	4 254 930
Overføring annen egenkapital	8	-1 536 257	21 082
<b>Sum overføringer</b>		<b>8 063 743</b>	<b>5 576 012</b>



## BALANSE

### SEMCON NORGE AS


EIENDELER	Note	2023	2022
<b>ANLEGGSMIDLER</b>			
<b>IMMATERIELLE EIENDELER</b>			
Utsatt skattefordel	7	344 938	1 273 865
<b>Sum immaterielle eiendeler</b>		<b>344 938</b>	<b>1 273 865</b>
<b>VARIGE DRIFTSMIDLER</b>			
Driftsløsøre, inventar o.a. utstyr	5	5 972 636	2 913 442
<b>Sum varige driftsmidler</b>	<b>5</b>	<b>5 972 636</b>	<b>2 913 442</b>
<b>FINANSIELLE ANLEGGSMIDLER</b>			
Investeringer i aksjer og andeler	9	500 000	500 000
<b>Sum finansielle anleggsmidler</b>		<b>500 000</b>	<b>500 000</b>
<b>Sum anleggsmidler</b>		<b>6 817 574</b>	<b>4 687 307</b>
<b>OMLØPSMIDLER</b>			
<b>FORDRINGER</b>			
Kundefordringer	6	42 680 629	45 557 556
Kundefordringer konsern	2, 3	189 994	129 380
Andre kortsiktige fordringer		1 906 434	2 942 741
Konsernfordringer	3	16 222 400	15 055 323
<b>Sum fordringer</b>		<b>60 999 457</b>	<b>63 684 999</b>
<b>INVESTERINGER</b>			
Bankinnskudd, kontanter o.l.	10	3 441 607	3 454 477
<b>Sum omløpsmidler</b>		<b>64 441 064</b>	<b>67 139 476</b>
<b>Sum eiendeler</b>		<b>71 258 638</b>	<b>71 826 784</b>



**BALANSE**

**SEMCON NORGE AS**

EGENKAPITAL OG GJELD	Note	2023	2022
<b>EGENKAPITAL</b>			
<b>INNSKUTT EGENKAPITAL</b>			
Aksjekapital	8, 11	11 557 121	11 557 121
Overkurs	8	13 904 973	13 904 973
<b>Sum innskutt egenkapital</b>		<b>25 462 095</b>	<b>25 462 095</b>
<b>OPPTJENT EGENKAPITAL</b>			
Annen egenkapital	8	53 582	85 811
<b>Sum opptjent egenkapital</b>		<b>53 582</b>	<b>85 811</b>
<b>Sum egenkapital</b>	<b>8</b>	<b>25 515 677</b>	<b>25 547 906</b>
<b>GJELD</b>			
<b>AVSETNING FOR FORPLIKTELSER</b>			
<b>ANNEN LANGSIKTIG GJELD</b>			
<b>KORTSIKTIG GJELD</b>			
Leverandørgjeld		1 986 385	8 807 085
Leverandørgjeld konsern	2, 3	2 496 962	250 348
Betalbar skatt	7	1 088 672	187 450
Skyldig offentlige avgifter		10 903 558	10 791 142
Utbytte	3, 8	9 600 000	1 300 000
Konserngjeld	3	0	5 455 039
Forskudd fra kunder		5 968 791	6 849 733
Annen kortsiktig gjeld		13 698 593	12 638 081
<b>Sum kortsiktig gjeld</b>		<b>45 742 961</b>	<b>46 278 877</b>
<b>Sum gjeld</b>		<b>45 742 961</b>	<b>46 278 877</b>
<b>Sum egenkapital og gjeld</b>		<b>71 258 638</b>	<b>71 826 784</b>


  
Bjørn Strømberg  
styreleder

Kongsberg, 24.05.2024  
Styret i SEMCON NORGE AS

  
Per Kevin Braathen  
daglig leder

  
Kristina Hesjedal Schnell  
styremedlem

  
Bjørn Harald Snersrud  
styremedlem

  
Bente Muri Thowsen  
styremedlem



## INDIREKTE KONTANTSTRØM

### SEMCON NORGE AS

	Note	2023	2022
<b>KONTANTSTRØMMER FRA OPERASJONELLE AKTIVITETER</b>			
Resultat før skattekostnad		10 351 548	7 195 632
Periodens betalte skatt		-187 450	0
Ordinære avskrivninger		1 232 436	988 710
Endringer i varelager, kundefordringer og leverandørgjeld		-1 757 773	-13 757 446
Endring i andre tidsavgrensningsposter		1 630 451	5 039 446
<b>Netto kontantstrøm fra operasjonelle aktiviteter</b>		<b>11 269 212</b>	<b>-533 656</b>
<b>KONTANTSTRØMMER FRA INVESTERINGSAKTIVITETER</b>			
Utbetalinger ved kjøp av varige driftsmidler		-4 289 906	-1 022 665
Innbetaling fra fusjon av datteselskap		929 940	0
<b>Netto kontantstrøm fra investeringsaktiviteter</b>		<b>-3 359 966</b>	<b>-1 022 665</b>
<b>KONTANTSTRØMMER FRA FINANSIERINGSAKTIVITETER</b>			
Endring i konsernkontoordning		-1 167 077	10 949 452
Utbetaling av utbytte(avsatt tidligere år)		-1 300 000	-9 000 000
Utbetalinger av konsernbidrag		-5 455 039	0
<b>Netto kontantstrøm fra finansieringsaktiviteter</b>		<b>-7 922 116</b>	<b>1 949 452</b>
Netto endring i kontanter og kontantekvivalenter		-12 870	393 131
Beh. av kont. og kontantekvivalenter ved per. begynnel		3 454 477	3 061 349
<b>Beh. av kont. og kontantekvivalenter ved per. slutt</b>		<b>3 441 607</b>	<b>3 454 480</b>



## Regnskapsprinsipper

Årsregnskapet er satt opp i samsvar med regnskapslovens bestemmelser og god regnskapsskikk.

## VALUTA

Pengeposter i utenlandsk valuta omregnes til norske kroner ved å benytte balansedagens kurs.

## INNTEKTER

Inntekter fra salg av varer og tjenester regnskapsføres ved opptjening, når krav på vederlag oppstår. Dette skjer når tjenesten ytes i takt med at arbeidet utføres. Inntektene regnskapsføres til verdien av vederlaget på transaksjonstidspunktet.

## SKATT

Skattekostnaden i resultatregnskapet omfatter både periodens betalbare skatt og endring i utsatt skatt. Utsatt skatt er beregnet med 22 % på grunnlag av de midlertidige forskjeller som eksisterer mellom regnskapsmessige og skattemessige verdier, samt ligningsmessig underskudd til fremføring ved utgangen av regnskapsåret. Skatteøkende og skattereduserende midlertidige forskjeller som reverserer eller kan reverseres i samme periode er utlignet og nettoført. Netto utsatt skattefordel balanseføres i den grad det er sannsynlig at denne kan utnyttes.

## KLASSIFISERING OG VURDERING AV ANLEGGSMIDLER

Anleggsmidler omfatter eiendeler bestemt til varig eie og bruk. Anleggsmidler er vurdert til anskaffelseskost, fratrukket avskrivninger og nedskrivninger.

Varige driftsmidler balanseføres og avskrives over driftsmidlets økonomiske levetid. Direkte vedlikehold av driftsmidler kostnadsføres løpende under driftskostnader, mens påkostninger eller forbedringer tillegges driftsmidlets kostpris og avskrives i takt med driftsmidlet.

## KLASSIFISERING OG VURDERING AV OMLØPSMIDLER

Omløpsmidler og kortsiktig gjeld omfatter normalt poster som forfaller til betaling innen ett år etter balansedagen, samt poster som knytter seg til varekretsløpet. Omløpsmidler vurderes til laveste verdi av anskaffelseskost og virkelig verdi. Kortsiktig gjeld balanseføres til nominelt beløp på transaksjonstidspunktet.

## FORDRINGER

Kundefordringer og andre fordringer oppføres til pålydende etter fradrag for avsetning til forventet tap. Avsetning til tap gjøres på grunnlag av en individuell vurdering av de enkelte fordringer.

## PENSJONER - INNSKUDDSBASERT ORDNING

Kostnaden til innskuddsbasert pensjonsordning tilsvare periodens premie til forsikringsselskapet.

## KONTANTSTRØMOPPSTILLING

Kontantstrømoppstillingen er utarbeidet etter den indirekte metoden. Kontanter og kontantekvivalenter omfatter kontanter, bankinnskudd og andre kortsiktige, likvide plasseringer.

## FUSJON

Selskapet har i 2023 fusjonert med datterselskapet Squeed AS. Fusjonen er gjennomført til selskapskontinuitet med regnskapsmessig og skattemessig virkning fra 01.01.2023. Sammenligningstall er ikke endret som følge av fusjonen.



## Note 1 Salgsinntekter

	2023	2022
<b>Pr. Virksomhetsområde</b>		
<b>Sum</b>	<b>0</b>	<b>0</b>
<b>Geografisk fordeling</b>		
Norge	128 029 624	109 547 239
Sverige	18 098 410	27 601 786
Finland	0	1 262 173
<b>Sum</b>	<b>146 128 034</b>	<b>138 411 198</b>

## Note 2 Transaksjoner med nærstående parter

Nærstående part	Tilknytning	Eierandel
Semcon Sweden AB	Søsterselskap	0 %
Semcon International AB	Aksjeeier	100 %

## Følgende interne transaksjoner har funnet sted i 2023:

	Beløp
Kjøp fra Semcon Sweden AB	7 497 316
Kjøp fra Semcon International AB	2 137 172
Salg til Semcon Sweden AB	2 874 914

## Balansen inkluderer følgende beløp som følge av transaksjoner med tilknyttede selskap:

	2023	2022
Kundefordringer	189 994	129 380
Leverandørgjeld	-2 496 962	250 348
<b>Sum</b>	<b>-2 306 968</b>	<b>379 728</b>

## Note 3 Mellomværende med selskap i samme konsern

	2023	2022
<b>Fordringer</b>		
Kundefordringer konsern	189 994	129 380
konsernkonto	16 222 400	15 055 323
<b>Sum</b>	<b>16 412 394</b>	<b>15 184 703</b>
<b>Gjeld</b>		
leverandørgjeld	2 496 962	250 348
Skyldig utbytte	9 600 000	1 300 000
Annen kortsiktig gjeld konsern	0	5 455 039
<b>Sum</b>	<b>12 096 962</b>	<b>7 005 387</b>



## Note 4 Lønnskostnader og ytelser, godtgjørelser til daglig leder, styret og revisor

### LØNSKOSTNADER

	2023	2022
Lønninger	74 687 571	71 724 827
Arbeidsgiveravgift	12 130 655	10 866 880
Pensjonskostnader	6 162 187	4 751 544
Andre ytelser	1 865 579	2 274 574
<b>Sum</b>	<b>94 845 992</b>	<b>89 617 825</b>

Selskapet har i 2023 sysselsatt 86 årsverk.

### PENSJONSFORPLIKTELSER

Semcon AS har en innskuddsbasert tjenstepensjonsordning. Innskuddsnivået er 5% av den enkelte medarbeiders pensjonsgrunnlag opp til 7,1G og 13% av pensjonsgrunnlaget fra 7,1G til 12G. Det er innbetalt kr 4 905 179 som innskudd i 2023.

Stortinget vedtok at AFP skal være en livslang ordning fra og med 01.01.2011, der den ansatte selv kan bestemme når den vil ta ut pensjon etter fylte 62 år. Utbetalingene vil bli påvirket av opparbeidings tid og forventet gjenstående levetid for hver enkelt ansatt. Denne AFP ordningen er en ytelsesbasert flerforetakspensjonsordning som finansieres gjennom premier som fastsettes som en prosentandel av lønn. Da det pr i dag ikke er funnet en pålitelig metode for å beregne forpliktelsen, regnskapsføres ordningen midlertidig som en innskuddsbasert ordning hvor premiebetalingen kostnadsføres løpende. Det er innbetalt NOK 1 257 008 til ordningen i 2023.

### Ytelser til ledende personer

	Daglig leder 01.03-31.12.2023	Daglig leder 01.01-01.03.2023
Lønn	963 548	599 336
Pensjonskostnader	88 070	27 645
Annen godtgjørelse	4 600	1 280
<b>Sum</b>	<b>1 056 218</b>	<b>628 261</b>

Daglig leder har en bonusavtale som inntreffer dersom selskapet oppnår gitte resultatmål. Det er ikke utbetalt bonus til daglig leder i 2023.

Daglig leder har 6 måneders oppsigelsestid, dersom selskapet krever fratreden i oppsigelsestiden, og dette ikke skyldes vesentlig brudd på arbeidsavtalen, utbetales det 3 måneder lønn utover ordinær lønn.

Det er ikke gitt lån til ansatte i selskapet.

Ledende ansatte har ikke avtale om bonus eller aksjebasert avlønning.

### REVISOR

Kostnadsført revisjonshonorar for 2023 utgjør kr 63 639 ekskl. mva.

I tillegg kommer honorar for andre tjenester med kr 37 734 ekskl. mva.



## Note 5 Anleggsmidler

	Driftsløsøre, inventar ol	Transportmidler	Sum
Anskaffelseskost pr. 01.01.2023	34 857 983	2 133 312	36 991 295
Tilgang kjøpte anleggsmidler	4 289 906		4 289 906
Avgang driftsmidler	-26 229 824	-1 783 312	-28 013 136
<b>Anskaffelseskost 31.12.2023</b>	<b>12 918 065</b>	<b>350 000</b>	<b>13 268 065</b>
Av- og nedskrivninger pr. 01.01.2023	5 712 993	350 000	13 268 065
Årets ordinære avskrivninger	1 232 436		1 232 436
<b>Av- og nedskrivninger pr. 31.12.2023</b>	<b>6 945 429</b>	<b>350 000</b>	<b>13 268 065</b>
Årets avskrivning og nedskrivning	1 232 436		1 232 436
		0	
<b>Bokført verdi 31.12.2023</b>	<b>5 972 636</b>	<b>0</b>	<b>5 972 636</b>
Økonomisk levetid	0-10 år		

Semcon AS leier lokaler av Elvebredden AS i Kongsberg hvor det er inngått avtale om leie frem til 30.06.2029 med en opsjon på ytterligere 5 år.

I tillegg leier selskapet noen mindre kontorlokaler av Trondheim Næringspark i Trondheim og Hip Eiendom på Hærøya, oppsigelsestid på disse avtalen er hhv 1 mnd og 3 mnd.

Samlet årlig husleie for 2023 er kr 5 725 539

## Note 6 Kundefordringer

	2023	2022
Kundefordringer til pålydende	43 437 597	49 698 162
Avsetning til tap	-566 973	-4 011 226
<b>Balanseført verdi av kundefordringer 31.12</b>	<b>42 870 624</b>	<b>45 686 936</b>
Endring i avsetning til tap	-3 444 252	2 599 926
Realiserte tap	5 216 082	0
<b>Sum resultatførte tap på krav</b>	<b>1 771 830</b>	<b>2 599 926</b>

Kostnadsført tap er klassifisert som annen driftskostnad i regnskapet.

## Note 7 Skatt

Årets skattegrunnlag	2023	2022
Betalbar skatt	1 088 672	1 387 559
Endring i utsatt skatt	1 199 133	232 061
<b>Sum skattekostnad</b>	<b>2 287 805</b>	<b>1 619 620</b>
<b>Beregning av årets skattegrunnlag:</b>	<b>2023</b>	<b>2022</b>
Ordinært resultat før skattekostnad	10 351 548	7 195 632
Permanente forskjeller	47 580	166 274
Endring i midlertidige forskjeller	-5 450 619	2 295 120
Anvendelse av fremførbart underskudd	0	-3 349 939



<b>Årets skattegrunnlag</b>	<b>4 948 509</b>	<b>6 307 087</b>
<b>Betalbar skatt i balansen:</b>	<b>2023</b>	<b>2022</b>
Betalbar skatt på årets resultat	1 088 672	1 387 559
Betalbar skatt på avgitt konsernbidrag	0	-1 200 109
<b>Sum betalbar skatt i balansen</b>	<b>1 088 672</b>	<b>187 450</b>

<b>Oversikt over midlertidige forskjeller:</b>	<b>2023</b>	<b>01.01.23</b>	<b>Endring</b>
Varige driftsmidler	-1 000 926	-1 779 083	-778 157
Fordringer	-566 973	-4 011 225	-3 444 252
Tilført via fusjon	0	-1 228 210	-1 228 210
<b>Sum</b>	<b>-1 567 899</b>	<b>-7 018 518</b>	<b>-5 450 620</b>

<b>Sum</b>	<b>-1 567 899</b>	<b>-7 018 518</b>	<b>-5 450 620</b>
------------	-------------------	-------------------	-------------------

<b>Utsatt skattefordel (22 %)</b>	<b>344 938</b>	<b>-1 544 074</b>	<b>-1 199 136</b>
-----------------------------------	----------------	-------------------	-------------------

<b>Forklaring til hvorfor årets skattekostnad ikke utgjør 22 % av resultat før skatt:</b>	<b>2023</b>	<b>2022</b>
Resultat før skatt	10 351 548	7 195 632
22 % skatt av resultat før skatt	2 277 341	1 583 039
Permanente forskjeller 22 %	10 467	36 580
<b>Beregnet skattekostnad</b>	<b>2 287 808</b>	<b>1 619 619</b>

Effektiv skattesats	22,1 %	22,5 %
---------------------	--------	--------

## Note 8 Egenkapital

	Aksjekapital	Overkurs	Annen egenkapital	Sum egenkapital
Pr. 31.12.2022	11 557 121	13 904 973	85 811	25 547 906
Årets resultat			8 063 743	8 063 743
Utbytte			-9 600 000	-9 600 000
Endring ifbm med fusjon			1 504 028	1 504 028
<b>Pr 31.12.2023</b>	<b>11 557 121</b>	<b>13 904 973</b>	<b>53 582</b>	<b>25 515 677</b>

## Note 9 Aksjer og andeler i andre foretak m.v.

	Eierandel	Anskaffelses-kost	Balansført verdi
<b>Anleggsmidler</b>			
Kongsberg Innovasjon AS	4,17 %	500 000	500 000
<b>Sum</b>		<b>500 000</b>	<b>500 000</b>



## Note 10 Bankinnskudd

Innestående midler på skattetrekkkonto (bundne midler) er på kr. 3 441 607.

## Note 11 Aksjekapital, aksjonærer m.v.

Aksjekapitalen i Semcon Norge AS pr. 31.12 består av:

	Antall	Pålydende	Balanseført
Ordinære aksjer	10 506 474	1,10	11 557 121
<b>Sum</b>	<b>10 506 474</b>	<b>1</b>	<b>11 557 121</b>

Alle aksjer er eid av Semcon International AB og gir samme rettigheter i selskapet.

Semcon Norge AS sitt morselskap er Semcon International AB, Lindholmsallen 2, Göteborg, Sverige.

Konsernregnskapet kan fås ved henvendelse til denne adressen.



Statsautoriserte revisorer  
Ernst & Young AS

Dymyrgata 35  
3611 Kongsberg

Foretaksregisteret: NO 976 389 387 MVA  
Tlf: +47 24 00 24 00

www.ey.no  
Medlemmer av Den norske Revisorforening

## UAVHENGIG REVISORS BERETNING

Til generalforsamlingen i Semcon Norge AS

### Konklusjon

Vi har revidert årsregnskapet for Semcon Norge AS som består av balanse per 31. desember 2023, resultatregnskap og kontantstrømoppstilling for regnskapsåret avsluttet per denne datoen og noter til årsregnskapet, herunder et sammendrag av viktige regnskapsprinsipper.

Etter vår mening oppfyller årsregnskapet gjeldende lovkrav og gir et rettviseende bilde av selskapets finansielle stilling per 31. desember 2023 og av dets resultater og kontantstrømmer for regnskapsåret avsluttet per denne datoen i samsvar med regnskapslovens regler og god regnskapsskikk i Norge.

### Grunnlag for konklusjon

Vi har gjennomført revisjonen i samsvar med International Standards on Auditing (ISA-ene). Våre oppgaver og plikter i henhold til disse standardene er beskrevet nedenfor under *Revisors oppgaver og plikter ved revisjonen av årsregnskapet*. Vi er uavhengige av selskapet i samsvar med kravene i relevante lover og forskrifter i Norge og *International Code of Ethics for Professional Accountants* (inkludert internasjonale uavhengighetsstandarder) utstedt av International Ethics Standards Board for Accountants (IESBA-reglene), og vi har overholdt våre øvrige etiske forpliktelser i samsvar med disse kravene. Innhentet revisjonsbevis er etter vår vurdering tilstrekkelig og hensiktsmessig som grunnlag for vår konklusjon.

### Øvrig informasjon

Øvrig informasjon omfatter informasjon i selskapets årsrapport bortsett fra årsregnskapet og den tilhørende revisjonsberetningen. Styret og daglig leder (ledelsen) er ansvarlig for den øvrige informasjonen. Vår konklusjon om revisjonen av årsregnskapet dekker ikke den øvrige informasjonen, og vi attesterer ikke den øvrige informasjonen.

I forbindelse med revisjonen av årsregnskapet er det vår oppgave å lese den øvrige informasjonen med det formål å vurdere om årsberetningen inneholder de opplysninger som skal gis i henhold til gjeldende lovkrav og hvorvidt det foreligger vesentlig inkonsistens mellom den øvrige informasjonen og årsregnskapet eller kunnskap vi har opparbeidet oss under revisjonen, eller hvorvidt den tilsynelatende inneholder vesentlig feilinformasjon. Dersom vi konkluderer med at den øvrige informasjonen inneholder vesentlig feilinformasjon eller ikke inneholder de opplysninger som skal gis i henhold til gjeldende lovkrav, er vi pålagt å rapportere det.

Vi har ingenting å rapportere i så henseende, og vi mener at årsberetningen er konsistent med årsregnskapet og inneholder de opplysninger som skal gis i henhold til gjeldende lovkrav.

### Ledelsens ansvar for årsregnskapet

Ledelsen er ansvarlig for å utarbeide årsregnskapet og for at det gir et rettviseende bilde i samsvar med regnskapslovens bestemmelser og god regnskapsskikk i Norge. Ledelsen er også ansvarlig for slik intern kontroll som den finner nødvendig for å kunne utarbeide et årsregnskap som ikke inneholder vesentlig feilinformasjon, verken som følge av misligheter eller feil.

Ved utarbeidelsen av årsregnskapet må ledelsen ta standpunkt til selskapets evne til fortsatt drift og opplyse om forhold av betydning for fortsatt drift. Forutsetningen om fortsatt drift skal legges til grunn for årsregnskapet med mindre ledelsen enten har til hensikt å avvike selskapet eller virksomheten, eller ikke har noe annet realistisk alternativ.

A member firm of Ernst & Young Global Limited

Penneo Dokumentnøkkel: OKAFQ-SVG8G-FZF9H-LNXSJ-WMXXB2-MH7TA



Building a better  
working world

## Revisors oppgaver og plikter ved revisjonen av årsregnskapet

Vårt mål er å oppnå betryggende sikkerhet for at årsregnskapet som helhet ikke inneholder vesentlig feilinformasjon, verken som følge av misligheter eller feil, og å avgi en revisjonsberetning som inneholder vår konklusjon. Betryggende sikkerhet er en høy grad av sikkerhet, men ingen garanti for at en revisjon utført i samsvar med ISA-ene, alltid vil avdekke vesentlig feilinformasjon. Feilinformasjon kan skyldes misligheter eller feil og er å anse som vesentlig dersom den enkeltvis eller samlet med rimelighet kan forventes å påvirke de økonomiske beslutningene som brukerne foretar på grunnlag av årsregnskapet.

Som del av en revisjon i samsvar med ISA-ene, utøver vi profesjonelt skjønn og utviser profesjonell skepsis gjennom hele revisjonen. I tillegg:

- identifiserer og vurderer vi risikoen for vesentlig feilinformasjon i årsregnskapet, enten det skyldes misligheter eller feil. Vi utformer og gjennomfører revisjons handlinger for å håndtere slike risikoer, og innhenter revisjonsbevis som er tilstrekkelig og hensiktsmessig som grunnlag for vår konklusjon. Risikoen for at vesentlig feilinformasjon som følge av misligheter ikke blir avdekket, er høyere enn for feilinformasjon som skyldes feil, siden misligheter kan innebære samarbeid, forfalskning, bevisste utelatelser, uriktige fremstillinger eller overstyring av intern kontroll.
- opparbeider vi oss en forståelse av den interne kontrollen som er relevant for revisjonen, for å utforme revisjons handlinger som er hensiktsmessige etter omstendighetene, men ikke for å gi uttrykk for en mening om effektiviteten av selskapets interne kontroll.
- evaluerer vi om de anvendte regnskapsprinsippene er hensiktsmessige og om regnskapsestimatene og tilhørende noteopplysninger utarbeidet av ledelsen er rimelige.
- konkluderer vi på om ledelsens bruk av fortsatt drift-forutsetningen er hensiktsmessig, og, basert på innhentede revisjonsbevis, hvorvidt det foreligger vesentlig usikkerhet knyttet til hendelser eller forhold som kan skape betydelig tvil om selskapets evne til fortsatt drift. Dersom vi konkluderer med at det eksisterer vesentlig usikkerhet, kreves det at vi i revisjonsberetningen henleder oppmerksomheten på tilleggsopplysningene i årsregnskapet, eller, dersom slike tilleggsopplysninger ikke er tilstrekkelige, at vi modifierer vår konklusjon. Våre konklusjoner er basert på revisjonsbevis innhentet frem til datoen for revisjonsberetningen. Etterfølgende hendelser eller forhold kan imidlertid medføre at selskapet ikke kan fortsette driften.
- evaluerer vi den samlede presentasjonen, strukturen og innholdet i årsregnskapet, inkludert tilleggsopplysningene, og hvorvidt årsregnskapet gir uttrykk for de underliggende transaksjonene og hendelsene på en måte som gir et rettviseende bilde.

Vi kommuniserer med styret blant annet om det planlagte omfanget av og tidspunktet for revisjonsarbeidet og eventuelle vesentlige funn i revisjonen, herunder vesentlige svakheter i den interne kontrollen som vi avdekker gjennom revisjonen.

Kongsberg, 27. mai 2024  
ERNST & YOUNG AS

*Revisjonsberetningen er signert elektronisk*

Terje Langedok  
statsautorisert revisor

Uavhengig revisors beretning - Semcon Norge AS 2023

A member firm of Ernst & Young Global Limited

Penneo Dokumentnøkkel: OKAFQ-SYG8G-FZF8I-LANXJ-WWX8Z-WH77A



## PENNEO

Signaturene i dette dokumentet er juridisk bindende. Dokument signert med "Penneo™ - sikker digital signatur". De signerende parter sin identitet er registrert, og er listet nedenfor.

"Med min signatur bekrefter jeg alle datoer og innholdet i dette dokument."

### Langedok, Terje

Statsautorisert revisor

På vegne av: Ernst & Young AS

Serienummer: no\_bankid:9578-5999-4-1288975

IP: 147.161.xxx.xxx

2024-05-27 16:35:16 UTC



Penneo Dokumentnøkkel: OKAF0-SYG8G-FZF8I-LNXS-JMMXB2-WH77A

Dokumentet er signert digitalt, med **Penneo.com**. Alle digitale signatur-data i dokumentet er sikret og validert av den datamaskin-utregnede hash-verdien av det opprinnelige dokument. Dokumentet er låst og tids-stemplet med et sertifikat fra en betrodd tredjepart. All kryptografisk bevis er integrert i denne PDF, for fremtidig validering (hvis nødvendig).

#### Hvordan bekrefter at dette dokumentet er originalen?

Dokumentet er beskyttet av ett Adobe CDS sertifikat. Når du åpner dokumentet i

Adobe Reader, skal du kunne se at dokumentet er sertifisert av **Penneo e-signature service** <penneo@penneo.com>. Dette garanterer at innholdet i dokumentet ikke har blitt endret.

Det er lett å kontrollere de kryptografiske beviser som er lokalisert inne i dokumentet, med Penneo validator - <https://penneo.com/validator>