



## ÅRSREGNSKAPET FOR REGNSKAPSÅRET 2022 - GENERELL INFORMASJON

### Enheten

Organisasjonsnummer:	824 513 902
Organisasjonsform:	Aksjeselskap
Foretaksnavn:	OLE BULL FINANS AS
Forretningsadresse:	c/o Roald Valdersnes Markeveien 12 5012 BERGEN

### Regnskapsår

Årsregnskapets periode:	01.01.2022 - 31.12.2022
-------------------------	-------------------------

### Konsern

Morselskap i konsern:	Nei
-----------------------	-----

### Regnskapsregler

Regler for små foretak benyttet:	Ja
Benyttet ved utarbeidelsen av årsregnskapet til selskapet:	Regnskapslovens alminnelige regler

### Årsregnskapet fastsatt av kompetent organ

Bekreftet av representant for selskapet:	Roald Valdersnes
Dato for fastsettelse av årsregnskapet:	29.06.2023

### Grunnlag for avgivelse

År 2022: Årsregnskapet er elektronisk innlevert  
År 2021: Tall er hentet fra elektronisk innlevert årsregnskap fra 2022

*Det er ikke krav til at årsregnskapet m.v. som sendes til Regnskapsregisteret er undertegnet. Kontrollen på at dette er utført ligger hos revisor/enhetens øverste organ. Sikkerheten ivaretas ved at innsender har rolle/rettighet for innsending av årsregnskapet via Altinn, og ved at det bekreftes at årsregnskapet er fastsatt av kompetent organ.*

Brønnøysundregistrene, 28.08.2024



### Resultatregnskap

Beløp i: NOK	Note	2022	2021
<b>RESULTATREGNSKAP</b>			
<b>Kostnader</b>			
Lønnskostnad	1		
Annen driftskostnad	1	351 497	366 237
<b>Sum kostnader</b>		<b>351 497</b>	<b>366 237</b>
<b>Driftsresultat</b>		<b>-351 497</b>	<b>-366 237</b>
<b>Finansinntekter og finanskostnader</b>			
Renteinntekt fra foretak i samme konsern			505
Annen renteinntekt	2	10 771	
Annen finansinntekt	2	1 167 324	2 589 388
Verdiøkning markedsbaserte omløpsmidler	2	119 360	3 593 045
<b>Sum finansinntekter</b>		<b>1 297 456</b>	<b>6 182 938</b>
Verdireduksjon markedsbaserte omløpsmidler		7 757 468	2 507 559
Nedskrivning av finansielle eiendeler		594 381	
Rentekostnad til foretak i samme konsern	4	1 794 262	857 696
Annen rentekostnad		14	
Annen finanskostnad	2	1 926 138	776 830
<b>Sum finanskostnader</b>		<b>12 072 263</b>	<b>4 142 085</b>
<b>Netto finans</b>		<b>-10 774 807</b>	<b>2 040 853</b>
<b>Ordinært resultat før skattekostnad</b>		<b>-11 126 304</b>	<b>1 674 616</b>
Skattekostnad på resultat	3	-697 105	38 420
<b>Ordinært resultat etter skattekostnad</b>		<b>-10 429 199</b>	<b>1 636 196</b>
<b>Årsresultat</b>	6	<b>-10 429 199</b>	<b>1 636 196</b>
<b>Årsresultat etter minoritetsinteresser</b>		<b>-10 429 199</b>	<b>1 636 196</b>
<b>Totalresultat</b>		<b>-10 429 199</b>	<b>1 636 196</b>
<b>Overføringer og disponeringer</b>			
Udekket tap		-4 539 683	



## Resultatregnskap

<b>Beløp i: NOK</b>	<b>Note</b>	<b>2022</b>	<b>2021</b>
Avsatt til annen egenkapital			1 636 196
Overført fra annen egenkapital		-5 889 516	
<b>Sum overføringer og disponeringer</b>		<b>-10 429 199</b>	<b>1 636 196</b>



## Balanse

Beløp i: NOK	Note	2022	2021
<b>BALANSE - EIENDELER</b>			
<b>Anleggsmidler</b>			
<b>Immaterielle eiendeler</b>			
Utsatt skattefordel	3	756 698	59 593
<b>Sum immaterielle eiendeler</b>		<b>756 698</b>	<b>59 593</b>
<b>Sum anleggsmidler</b>		<b>756 698</b>	<b>59 593</b>
<b>Omløpsmidler</b>			
<b>Varer</b>			
<b>Fordringer</b>			
Andre kortsiktige fordringer			3 151
Konsernfordringer		61 804	59 942
<b>Sum fordringer</b>		<b>61 804</b>	<b>63 093</b>
<b>Investeringer</b>			
Markedsbaserte aksjer	2	16 990 085	22 834 503
Markedsbaserte obligasjoner	2	6 271 321	4 224 665
Andre markedsbaserte finansielle instrumenter	2	25 500 466	41 913 796
<b>Sum investeringer</b>		<b>48 761 872</b>	<b>68 972 964</b>
<b>Bankinnskudd, kontanter og lignende</b>			
Bankinnskudd, kontanter o.l.		80 344	523 654
<b>Sum bankinnskudd, kontanter og lignende</b>		<b>80 344</b>	<b>523 654</b>
<b>Sum omløpsmidler</b>		<b>48 904 020</b>	<b>69 559 712</b>
<b>SUM EIENDELER</b>		<b>49 660 718</b>	<b>69 619 305</b>
<b>BALANSE - EGENKAPITAL OG GJELD</b>			
<b>Egenkapital</b>			
<b>Innskutt egenkapital</b>			
Aksjekapital	5	200 000	200 000



## Balanse

<b>Beløp i: NOK</b>	<b>Note</b>	<b>2022</b>	<b>2021</b>
Beholdning av egne aksjer	5		
<b>Sum innskutt egenkapital</b>		<b>200 000</b>	<b>200 000</b>
<b>Opptjent egenkapital</b>			
Annen egenkapital			5 889 516
Udekket tap		4 539 683	
<b>Sum opptjent egenkapital</b>		<b>-4 539 683</b>	<b>5 889 516</b>
<b>Sum egenkapital</b>	6	<b>-4 339 683</b>	<b>6 089 516</b>
<b>Gjeld</b>			
<b>Langsiktig gjeld</b>			
Utsatt skatt	3		
<b>Annen langsiktig gjeld</b>			
Langsiktig konserngjeld	4	53 991 532	63 470 408
<b>Sum annen langsiktig gjeld</b>		<b>53 991 532</b>	<b>63 470 408</b>
<b>Sum langsiktig gjeld</b>		<b>53 991 532</b>	<b>63 470 408</b>
<b>Kortsiktig gjeld</b>			
Leverandørgjeld		8 951	59 462
Betalbar skatt	3		
Annen kortsiktig gjeld		-81	-81
<b>Sum kortsiktig gjeld</b>		<b>8 870</b>	<b>59 381</b>
<b>Sum gjeld</b>		<b>54 000 402</b>	<b>63 529 789</b>
<b>SUM EGENKAPITAL OG GJELD</b>		<b>49 660 718</b>	<b>69 619 305</b>



## Brønnøysundregistrene

### ÅRSREGNSKAP FOR REGNSKAPSÅRET 2022 - GENERELL INFORMASJON

Journalnummer: 2023 679839

#### Enheten

Organisasjonsnummer: 824 513 902  
Organisasjonsform: Aksjeselskap  
Foretaksnavn: OLE BULL FINANS AS  
Forretningsadresse: c/o Roald Valdersnes  
Markeveien 12  
5012 BERGEN

#### Regnskapsår

Årsregnskapets periode: 01.01.2022 - 31.12.2022

#### Konsern

Morselskap i konsern: Nei

#### Regnskapsregler

Regler for små foretak benyttet: Ja  
Benyttet ved utarbeidelsen av  
årsregnskapet til selskapet: Regnskapslovens alminnelige regler

#### Årsregnskapet fastsatt av kompetent organ

Bekreftet av representant for selskapet: Roald Valdersnes  
Dato for fastsettelse av årsregnskapet: 29.06.2023

#### Revisjon

Ekstern autorisert regnskapsfører har i løpet av regnskapsåret bistått ved den løpende regnskapsføringen eller utført andre tjenester for selskapet enn å utarbeide årsregnskapet: Ja

#### Grunnlag for avgivelse

År 2022: Årsregnskap er elektronisk innlevert.  
År 2021: Tall er hentet fra elektronisk innlevert årsregnskap fra 2022.

*Det er ikke krav til at årsregnskapet m.v. som sendes til Regnskapsregisteret er undertegnet. Kontrollen på at dette er utført ligger hos revisor/enhetens øverste organ. Sikkerheten ivaretas ved at innsender har rolle/rettighet for innsending av årsregnskapet via Altinn, og ved at det bekreftes at årsregnskapet er fastsatt av kompetent organ.*

Brønnøysundregistrene, 14.08.2023



Organisasjonsnr: 824 513 902  
OLE BULL FINANS AS

## RESULTATREGNSKAP

Beløp i: NOK	Note	2022	2021
<b>RESULTATREGNSKAP</b>			
<b>Kostnader</b>			
Lønnskostnad	1		
Annen driftskostnad	1	351 497	366 237
<b>Sum kostnader</b>		<b>351 497</b>	<b>366 237</b>
<b>Driftsresultat</b>		<b>-351 497</b>	<b>-366 237</b>
<b>Finansinntekter og finanskostnader</b>			
Renteinntekt fra foretak i samme konsern			505
Annen renteinntekt	2	10 771	
Annen finansinntekt	2	1 167 324	2 589 388
Verdiøkning markedsbaserte omløpsmidler	2	119 360	3 593 045
<b>Sum finansinntekter</b>		<b>1 297 456</b>	<b>6 182 938</b>
Verdireduksjon markedsbaserte omløpsmidler		7 757 468	2 507 559
Nedskrivning av finansielle eiendeler		594 381	
Rentekostnad til foretak i samme konsern	4	1 794 262	857 696
Annen rentekostnad		14	
Annen finanskostnad	2	1 926 138	776 830
<b>Sum finanskostnader</b>		<b>12 072 263</b>	<b>4 142 085</b>
<b>Netto finans</b>		<b>-10 774 807</b>	<b>2 040 853</b>
<b>Ordinært resultat før skattekostnad</b>		<b>-11 126 304</b>	<b>1 674 616</b>
Skattekostnad på resultat	3	-697 105	38 420
<b>Ordinært resultat etter skattekostnad</b>		<b>-10 429 199</b>	<b>1 636 196</b>
<b>Årsresultat</b>	6	<b>-10 429 199</b>	<b>1 636 196</b>
<b>Årsresultat etter minoritetsinteresser</b>		<b>-10 429 199</b>	<b>1 636 196</b>
<b>Totalresultat</b>		<b>-10 429 199</b>	<b>1 636 196</b>
<b>Overføringer og disponeringer</b>			
Udekket tap		-4 539 683	
Avsatt til annen egenkapital			1 636 196
Overført fra annen egenkapital		-5 889 516	



Sum overføringer og  
disponeringer

-10 429 199

1 636 196



Organisasjonsnr: 824 513 902  
OLE BULL FINANS AS

## BALANSE

Beløp i: NOK	Note	2022	2021
<b>BALANSE - EIENDELER</b>			
<b>Anleggsmidler</b>			
<b>Immaterielle eiendeler</b>			
Utsatt skattefordel	3	756 698	59 593
<b>Sum immaterielle eiendeler</b>		<b>756 698</b>	<b>59 593</b>
<b>Sum anleggsmidler</b>		<b>756 698</b>	<b>59 593</b>
<b>Omløpsmidler</b>			
<b>Varer</b>			
<b>Fordringer</b>			
Andre kortsiktige fordringer			3 151
Konsernfordringer		61 804	59 942
<b>Sum fordringer</b>		<b>61 804</b>	<b>63 093</b>
<b>Investeringer</b>			
Markedsbaserte aksjer	2	16 990 085	22 834 503
Markedsbaserte obligasjoner	2	6 271 321	4 224 665
Andre markedsbaserte finansielle instrumenter	2	25 500 466	41 913 796
<b>Sum investeringer</b>		<b>48 761 872</b>	<b>68 972 964</b>
<b>Bankinnskudd, kontanter og lignende</b>			
Bankinnskudd, kontanter o. l.		80 344	523 654
<b>Sum bankinnskudd, kontanter og lignende</b>		<b>80 344</b>	<b>523 654</b>
<b>Sum omløpsmidler</b>		<b>48 904 020</b>	<b>69 559 712</b>
<b>SUM EIENDELER</b>		<b>49 660 718</b>	<b>69 619 305</b>
<b>BALANSE - EGENKAPITAL OG GJELD</b>			
<b>Egenkapital</b>			
<b>Innskutt egenkapital</b>			
Aksjekapital	5	200 000	200 000
Beholdning av egne aksjer	5		
<b>Sum innskutt egenkapital</b>		<b>200 000</b>	<b>200 000</b>
<b>Opptjent egenkapital</b>			
Annen egenkapital			5 889 516
Udekket tap		4 539 683	
<b>Sum opptjent egenkapital</b>		<b>-4 539 683</b>	<b>5 889 516</b>



<b>Sum egenkapital</b>	<b>6</b>	<b>-4 339 683</b>	<b>6 089 516</b>
<b>Gjeld</b>			
<b>Langsiktig gjeld</b>			
Utsatt skatt	3		
<b>Annen langsiktig gjeld</b>			
Langsiktig konserngjeld	4	53 991 532	63 470 408
<b>Sum annen langsiktig gjeld</b>		<b>53 991 532</b>	<b>63 470 408</b>
<b>Sum langsiktig gjeld</b>		<b>53 991 532</b>	<b>63 470 408</b>
<b>Kortsiktig gjeld</b>			
Leverandørgjeld		8 951	59 462
Betalbar skatt	3		
Annen kortsiktig gjeld		-81	-81
<b>Sum kortsiktig gjeld</b>		<b>8 870</b>	<b>59 381</b>
<b>Sum gjeld</b>		<b>54 000 402</b>	<b>63 529 789</b>
<b>SUM EGENKAPITAL OG GJELD</b>		<b>49 660 718</b>	<b>69 619 305</b>



Organisasjonsnr: 824 513 902  
OLE BULL FINANS AS

NOTEOPPLYSNINGER - SELSKAP - alle poster oppgitt i hele tall

**Note**

1

Antall årsverk i regnskapsåret  
0.00

Sum Beløp

Balanseført verdi 31.12. Varige driftsmidler Immaterielle eiend.

**Konsernregnskap**

Morselskapet sitt navn

Forretningskontor for morselskapet

**Begrunnelse for at datterselskap er utelatt fra konsolideringen**

Samlet beløp - tilknyttet selskap Årets Fjorårets

Samlet beløp - foretak i samme konsern Årets Fjorårets

Samlet beløp - foretak i samme konsern Årets Fjorårets

Samlet beløp - felles kontrollert virksomhet Årets Fjorårets

Pantstillelse Beløp

Beholdning av egne aksjer Antall Pålydende Andel av aksjek.



# Årsregnskap 2022

## Ole Bull Finans AS

Resultatregnskap  
Balanse  
Noter til regnskapet

Org.nr.: 824 513 902



## Resultatregnskap

### Ole Bull Finans AS

Driftsinntekter og driftskostnader	Note	2022	2021
Annen driftskostnad	1	351 497	366 237
<b>Sum driftskostnader</b>		<b>351 497</b>	<b>366 237</b>
<b>Driftsresultat</b>		<b>-351 497</b>	<b>-366 237</b>
<b>Finansinntekter og finanskostnader</b>			
Renteinntekt fra foretak i samme konsern		0	505
Annen renteinntekt	2	10 771	0
Annen finansinntekt	2	1 167 324	2 589 388
Verdiøkning markedsbaserte omløpsmidler	2	119 360	3 593 045
Verdireduksjon markedsbaserte omløpsmidler		7 757 468	2 507 559
Nedskrivning av finansielle eiendeler		594 381	0
Rentekostnad til foretak i samme konsern	4	1 794 262	857 696
Annen rentekostnad		14	0
Annen finanskostnad	2	1 926 138	776 830
<b>Resultat av finansposter</b>		<b>-10 774 807</b>	<b>2 040 853</b>
Resultat før skattekostnad		-11 126 304	1 674 616
Skattekostnad på resultat	3	-697 105	38 420
<b>Resultat</b>		<b>-10 429 199</b>	<b>1 636 196</b>
<b>Ekstraordinære inntekter og kostnader</b>			
<b>Årsresultat</b>	6	<b>-10 429 199</b>	<b>1 636 196</b>
<b>Overføringer</b>			
Avsatt til annen egenkapital		0	1 636 196
Overført til udekket tap		4 539 683	0
Overført fra annen egenkapital		5 889 516	0
<b>Sum overføringer</b>		<b>-10 429 199</b>	<b>1 636 196</b>



## Balanse

### Ole Bull Finans AS


Eiendeler	Note	2022	2021
<b>Anleggsmidler</b>			
<b>Immaterielle eiendeler</b>			
Utsatt skattefordel	3	756 698	59 593
<b>Sum immaterielle eiendeler</b>		<b>756 698</b>	<b>59 593</b>
<b>Varige driftsmidler</b>			
<b>Finansielle anleggsmidler</b>			
<b>Sum anleggsmidler</b>		<b>756 698</b>	<b>59 593</b>
<b>Omløpsmidler</b>			
<b>Fordringer</b>			
Andre kortsiktige fordringer		0	3 151
Konsernfordringer		61 804	59 942
<b>Sum fordringer</b>		<b>61 804</b>	<b>63 093</b>
<b>Investeringer</b>			
Markedsbaserte aksjer og aksjefond	2	16 990 085	22 834 503
Markedsbaserte obligasjoner	2	6 271 321	4 224 665
Andre markedsbaserte finansielle instrumenter	2	21 628 352	36 082 565
Pengemarkedsfond		3 872 114	5 831 231
<b>Sum investeringer</b>		<b>48 761 872</b>	<b>68 972 964</b>
Bankinnskudd, kontanter o.l.		80 344	523 654
<b>Sum omløpsmidler</b>		<b>48 904 020</b>	<b>69 559 712</b>
<b>Sum eiendeler</b>		<b>49 660 718</b>	<b>69 619 305</b>

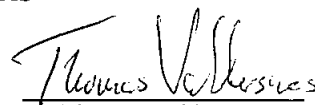


## Balanse

Ole Bull Finans AS			
Egenkapital og gjeld	Note	2022	2021
<b>Egenkapital</b>			
<b>Innskutt egenkapital</b>			
Aksjekapital	5	200 000	200 000
<b>Sum innskutt egenkapital</b>		<b>200 000</b>	<b>200 000</b>
<b>Opptjent egenkapital</b>			
Annen egenkapital		0	5 889 516
Udekket tap		-4 539 683	0
<b>Sum opptjent egenkapital</b>		<b>-4 539 683</b>	<b>5 889 516</b>
<b>Sum egenkapital</b>	<b>6</b>	<b>-4 339 683</b>	<b>6 089 516</b>
<b>Gjeld</b>			
<b>Avsetning for forpliktelser</b>			
<b>Annen langsiktig gjeld</b>			
Langsiktig konserngjeld	4	53 991 532	63 470 408
<b>Sum annen langsiktig gjeld</b>		<b>53 991 532</b>	<b>63 470 408</b>
<b>Kortsiktig gjeld</b>			
Leverandørgjeld		8 951	59 462
Annen kortsiktig gjeld		-81	-81
<b>Sum kortsiktig gjeld</b>		<b>8 870</b>	<b>59 381</b>
<b>Sum gjeld</b>		<b>54 000 402</b>	<b>63 529 789</b>
<b>Sum egenkapital og gjeld</b>		<b>49 660 718</b>	<b>69 619 305</b>

Bergen, 29.06.2023  
Styret i Ole Bull Finans AS

  
Roald Valdersnes  
styreleder

  
Thomas Valdersnes  
Daglig leder/styremedlem



## Noter

### Ole Bull Finans AS

#### Regnskapsprinsipper

Årsregnskapet er satt opp i samsvar med regnskapsloven og NRS 8 - God regnskapsskikk for små foretak.

#### Skatt

Skattekostnaden i resultatregnskapet omfatter både periodens betalbare skatt og endring i utsatt skatt. Utsatt skatt er beregnet med 22 % på grunnlag av de midlertidige forskjeller som eksisterer mellom regnskapsmessige og skattemessige verdier, samt ligningsmessig underskudd til fremføring ved utgangen av regnskapsåret. Skatteøkende og skattereduserende midlertidige forskjeller som reverserer eller kan reverseres i samme periode er utlignet og nettoført.

#### Klassifisering og vurdering av omløpsmidler

Omløpsmidler og kortsiktig gjeld omfatter normalt poster som forfaller til betaling innen ett år etter balansedagen, samt poster som knytter seg til varekretsløpet. Omløpsmidler vurderes til laveste verdi av anskaffelseskost og virkelig verdi.

Aksjer og andeler i handelsportefølje vurderes til virkelig verdi

#### Fordringer

Kundefordringer og andre fordringer oppføres til pålydende etter fradrag for avsetning til forventet tap. Avsetning til tap gjøres på grunnlag av en individuell vurdering av de enkelte fordringene.



## Noter

### Ole Bull Finans AS

#### Note 1 Årsverk

Ole Bull Finans AS har ingen ansatte.

#### Note 2 Markedsbaserte verdipapirer

Selskapets portefølje av markedsbaserte verdipapirer består av aksjer, andeler og andre finansielle instrumenter.

Kostpris kr.52 712 142,-. Bokført verdi kr.48 761 871,-.

Markedsbaserte verdipapirer er verdsatt til virkelig verdi. Virkelig verdi er fastsatt i henhold til verdien som er observerbar i markedet på balansedagen.

#### Note 3 Skatt

<b>Årets skattekostnad</b>	<b>2022</b>	<b>2021</b>
Resultatført skatt på ordinært resultat:		
Betalbar skatt	0	0
Endring i utsatt skattefordel	-697 105	38 420
<b>Skattekostnad ordinært resultat</b>	<b>-697 105</b>	<b>38 420</b>
Skattepliktig inntekt:		
Resultat før skatt	-11 126 304	1 674 616
Permanente forskjeller	9 339 765	-2 721 959
<b>Skattepliktig inntekt</b>	<b>-1 786 539</b>	<b>-1 047 343</b>
Betalbar skatt i balansen:		
Betalbar skatt på årets resultat	0	0
<b>Sum betalbar skatt i balansen</b>	<b>0</b>	<b>0</b>

Skatteeffekten av midlertidige forskjeller og underskudd til fremføring som har gitt opphav til utsatt skatt og utsatte skattefordeler, spesifisert på typer av midlertidige forskjeller

	<b>2022</b>	<b>2021</b>	<b>Endring</b>
Aksjer og andre verdipapirer	-44 793	1 337 327	1 382 120
Akkumulert fremførbart underskudd	-3 394 743	-1 608 204	1 786 539
<b>Grunnlag for utsatt skattefordel</b>	<b>-3 439 536</b>	<b>-270 877</b>	<b>3 168 659</b>
<b>Utsatt skattefordel (22 %)</b>	<b>-756 698</b>	<b>-59 593</b>	<b>697 105</b>



## Noter

### Ole Bull Finans AS

#### Note 4 Mellomværende med morselskap og andre selskaper i konsern

	2021	2020
<b>Fordring</b>		
Ole Bull Eiendom AS	61 804	59 942
<b>Gjeld</b>		
Ole Bull Holding AS	-17 210 272	-16 470 259
Ole Bull Eiendom Næring AS	-16 206 363	-25 961 568
Ole Bull Utvikling AS	-18 979 949	-19 491 675
Ole Bull Hotel AS	-1 594 948	-1 546 906
<b>sum</b>	<b>-53 991 532</b>	<b>-63 470 408</b>

Fordringer og gjeld mellom norske konsernselskap er renteberegnet pr. 31.12.2022.

#### Note 5 Aksjonærer

Aksjekapitalen i Ole Bull Finans AS pr. 31.12 består av:

	Antall	Pålydende	Bokført
Ordinære aksjer	2 000	100,0	200 000
<b>Sum</b>	<b>2 000</b>		<b>200 000</b>

#### Eierstruktur

De største aksjonærene i % pr. 31.12 var:

	Ordinære	Eierandel	Stemmeandel
Ole Bull Holding AS	2 000	100,0	100,0

Ole Bull Holding AS, org nr. 922 367 434, eier 100% av aksjene i selskapet. Ole Bull Holding AS eies 5 % av styreleder/daglig leder Roald Valdernesnes, 45 % av styremedlem Thomas Valdernesnes, 5% av Else Valdernesnes og 45 % egne aksjer eid av Ole Bull Holding AS

#### Note 6 Egenkapital

	Aksjekapital	Overkurs	Annen Innskutt egenkapital	Annen egenkapital	Sum egenkapital
Pr. 31.12.2021	200 000	0	0	5 889 516	6 089 516
Årets resultat				-10 429 199	-10 429 199
<b>Pr 31.12.2022</b>	<b>200 000</b>	<b>0</b>	<b>0</b>	<b>-4 539 683</b>	<b>-4 339 683</b>

Fortsatt drift forutsetning legges til grunn da det er overskudd i konsernet og en vil motta konsernbidrag og annen finansiering fra andre selskap i konsernet.



Til generalforsamlingen i Ole Bull Finans AS

RSM Norge AS

Kanalveien 105 B, 5068 Bergen  
Postboks 63, Kristianborg, 5822 Bergen  
Org.nr: 982 316 588 MVA

T +47 55 55 77 77

F +47 55 55 77 70

www.rsmnorge.no

## Uavhengig revisors beretning

### Konklusjon

Vi har revidert årsregnskapet for Ole Bull Finans AS som viser et underskudd på NOK 10 429 199. Årsregnskapet består av balanse per 31. desember 2022, resultatregnskap for regnskapsåret avsluttet per denne datoen og noter til årsregnskapet, herunder et sammendrag av viktige regnskapsprinsipper.

Etter vår mening

- oppfyller årsregnskapet gjeldende lovkrav, og
- gir årsregnskapet et rettviseende bilde av selskapets finansielle stilling per 31. desember 2022, og av dets resultater for regnskapsåret avsluttet per denne datoen i samsvar med regnskapslovens regler og god regnskapsskikk i Norge.

### Grunnlag for konklusjonen

Vi har gjennomført revisjonen i samsvar med International Standards on Auditing (ISA-ene). Våre oppgaver og plikter i henhold til disse standardene er beskrevet nedenfor under *Revisors oppgaver og plikter ved revisjonen av årsregnskapet*. Vi er uavhengige av selskapet i samsvar med kravene i relevante lover og forskrifter i Norge og International Code of Ethics for Professional Accountants (inkludert internasjonale uavhengighetsstandarder) utstedt av International Ethics Standards Board for Accountants (IESBA-reglene), og vi har overholdt våre øvrige etiske forpliktelser i samsvar med disse kravene. Innhentet revisjonsbevis er etter vår vurdering tilstrekkelig og hensiktsmessig som grunnlag for vår konklusjon.

### Styrets og daglig leders ansvar for årsregnskapet

Styret og daglig leder (ledelsen) er ansvarlige for å utarbeide årsregnskapet og for at det gir et rettviseende bilde i samsvar med regnskapslovens regler og god regnskapsskikk i Norge. Ledelsen er også ansvarlig for slik internkontroll som den finner nødvendig for å kunne utarbeide et årsregnskap som ikke inneholder vesentlig feilinformasjon, verken som følge av misligheter eller utilsiktede feil.


Ved utarbeidelsen av årsregnskapet må ledelsen ta standpunkt til selskapets evne til fortsatt drift og opplyse om forhold av betydning for fortsatt drift. Forutsetningen om fortsatt drift skal legges til grunn for årsregnskapet så lenge det ikke er sannsynlig at virksomheten vil bli avvirket.

### Revisors oppgaver og plikter ved revisjonen av årsregnskapet

Vårt mål er å oppnå betryggende sikkerhet for at årsregnskapet som helhet ikke inneholder vesentlig feilinformasjon, verken som følge av misligheter eller utilsiktede feil, og å avgi en revisjonsberetning som inneholder vår konklusjon. Betryggende sikkerhet er en høy grad av sikkerhet, men ingen garanti for at en revisjon utført i samsvar med ISA-ene, alltid vil avdekke vesentlig feilinformasjon. Feilinformasjon kan oppstå som følge av misligheter eller utilsiktede feil. Feilinformasjon er å anse som vesentlig dersom den enkeltvis eller samlet med rimelighet kan forventes å påvirke de økonomiske beslutningene som brukerne foretar på grunnlag av årsregnskapet.

For videre beskrivelse av revisors oppgaver og plikter vises det til:  
<https://revisorforeningen.no/revisjonsberetninger>

Bergen, 30. juni 2023  
RSM Norge AS

  
Ragnar Pettersen  
Statsautorisert revisor

THE POWER OF BEING UNDERSTOOD  
AUDIT | TAX | CONSULTING

RSM Norge AS is a member of the RSM network and trades as RSM. RSM is the trading name used by the members of the RSM network. Each member of the RSM network is an independent accounting and consulting firm which practices in its own right. The RSM network is not itself a separate legal entity in any jurisdiction.

RSM Norge AS er medlem av/sa a member of Den norske Revisorforening.