



ÅRSREGNSKAPET FOR REGNSKAPSÅRET 2024 - GENERELL INFORMASJON

Enheten

Organisasjonsnummer:	851 440 402
Organisasjonsform:	Aksjeselskap
Foretaksnavn:	G R FUGLESANGS SØNNER AS
Forretningsadresse:	Caspar Storms vei 21 0664 OSLO

Regnskapsår

Årsregnskapets periode:	01.01.2024 - 31.12.2024
-------------------------	-------------------------

Konsern

Mørselskap i konsern:	Ja
Konsernregnskap lagt ved:	Ja

Regnskapsregler

Regler for små foretak benyttet:	Nei
Benyttet ved utarbeidelsen av årsregnskapet til selskapet:	Regnskapslovens alminnelige regler
Benyttet ved utarbeidelsen av årsregnskapet til konsernet:	Regnskapslovens alminnelige regler

Årsregnskapet fastsatt av kompetent organ

Bekreftet av representant for selskapet:	Are Arntsen
Dato for fastsettelse av årsregnskapet:	01.07.2025

Grunnlag for avgivelse

År 2024: Årsregnskapet er elektronisk innlevert
År 2023: Tall er hentet fra elektronisk innlevert årsregnskap fra 2024

Det er ikke krav til at årsregnskapet m.v. som sendes til Regnskapsregisteret er undertegnet. Kontrollen på at dette er utført ligger hos revisor/enhetens øverste organ. Sikkerheten ivaretas ved at innsender har rolle/rettighet for innsending av årsregnskapet via Altinn, og ved at det bekreftes at årsregnskapet er fastsatt av kompetent organ.

Brønnøysundregistrene, 07.08.2025



Resultatregnskap

Beløp i: NOK	Note	2024	2023
RESULTATREGNSKAP			
Inntekter			
Salgsinntekt	2		
Annen driftsinntekt			564 615
Sum inntekter			564 615
Kostnader			
Lønnskostnad	3	70 328	83 869
Avskrivning	4		
Annen driftskostnad	5	164 102	158 010
Sum kostnader		234 430	241 879
Driftsresultat		-234 430	322 737
Finansinntekter og finanskostnader			
Inntekt fra investering i datterselskap	6	1 000 000	2 458 678
Inntekt fra investering i annet foretak i samme konsern	6		
Inntekt fra investering i tilknyttet selskap	7		
Renteinntekt fra foretak i samme konsern	8		
Annen renteinntekt		160 551	143 081
Annen finansinntekt			2 710 964
Sum finansinntekter		1 160 551	5 312 723
Rentekostnad til foretak i samme konsern	8		100 320
Annen rentekostnad		299 193	243 142
Sum finanskostnader		299 193	343 462
Netto finans	9	861 358	4 969 261
Resultat før skattekostnad		626 928	5 291 998
Skattekostnad på resultat	10	138 384	567 827
Årsresultat	11	488 544	4 724 171
Årsresultat etter minoritetsinteresser		488 544	4 724 171



Resultatregnskap

Beløp i: NOK	Note	2024	2023
Totalresultat		488 544	4 724 171
Overføringer og disponeringer			
Ordinært utbytte		1 200 000	
Til/fra annen egenkapital		-711 456	4 724 171
Sum overføringer og disponeringer		488 544	4 724 171



Balanse

Beløp i: NOK	Note	2024	2023
BALANSE - EIENDELER			
Anleggsmidler			
Immaterielle eiendeler			
Utsatt skattefordel	10		123 040
Sum immaterielle eiendeler			123 040
Varige driftsmidler			
Transportmidler	12		
Driftsløsøre, inventar, verktøy, kontormaskiner o.l.	12		
Sum varige driftsmidler	4		
Finansielle anleggsmidler			
Investering i datterselskap	6	10 544 500	10 544 500
Investering i annet foretak i samme konsern	6		
Lån til foretak i samme konsern	8		
Investeringer i tilknyttet selskap	7	9 845 726	8 258 261
Investeringer i aksjer og andeler	13	1 157 600	1 157 600
Sum finansielle anleggsmidler		21 547 826	19 960 361
Sum anleggsmidler		21 547 826	20 083 401
Omløpsmidler			
Varer			
Sum varer	12, 14		
Fordringer			
Kundefordringer	12		
Fordringer på foretak i samme konsern	8	2 775 319	5 223 700
Andre fordringer	15	2	1
Sum fordringer		2 775 321	5 223 701
Investeringer			
Aksjer og andeler i foretak i samme konsern	6		
Bankinnskudd, kontanter og lignende			
Bankinnskudd, kontanter o.l.	16	3 834 338	6 909 016



Balanse

Beløp i: NOK	Note	2024	2023
Sum bankinnskudd, kontanter og lignende		3 834 338	6 909 016
Sum omløpsmidler		6 609 659	12 132 717
SUM EIENDELER		28 157 485	32 216 118

BALANSE - EGENKAPITAL OG GJELD

Egenkapital

Innskutt egenkapital

Aksjekapital (0 aksjer à 0)	17	960 000	960 000
Beholdning av egne aksjer	17		
Overkurs		10 994 615	10 994 615
Sum innskutt egenkapital		11 954 615	11 954 615

Opptjent egenkapital

Annen egenkapital		7 891 714	8 603 170
Sum opptjent egenkapital		7 891 714	8 603 170

Sum egenkapital	11	19 846 330	20 557 786
------------------------	----	-------------------	-------------------

Gjeld

Langsiktig gjeld

Utsatt skatt	10	15 344	
Sum avsetninger for forpliktelser		15 344	

Annen langsiktig gjeld

Gjeld til kredittinstitusjoner	12		
Gjeld til foretak i samme konsern	8		
Annen langsiktig gjeld		7 095 811	8 196 618
Sum annen langsiktig gjeld		7 095 811	8 196 618

Sum langsiktig gjeld		7 111 155	8 196 618
-----------------------------	--	------------------	------------------

Kortsiktig gjeld

Gjeld til kredittinstitusjoner	12		
Leverandørgjeld			17 391
Betalbar skatt	10		



Balanse

Beløp i: NOK	Note	2024	2023
Gjeld til foretak i samme konsern	8		3 444 323
Utbytte		1 200 000	
Annen kortsiktig gjeld	15		
Sum kortsiktig gjeld		1 200 000	3 461 714
Sum gjeld		8 311 155	11 658 332
SUM EGENKAPITAL OG GJELD		28 157 485	32 216 118



Konsernets resultatregnskap

Beløp i: NOK	Note	2024	2023
RESULTATREGNSKAP			
Inntekter			
Salgsinntekt	2	179 576 850	191 674 621
Gevinst ved avgang anleggsmidler		80 648	17 975
Annen driftsinntekt			654 899
Sum inntekter		179 657 498	192 347 495
Kostnader			
Varekostnad		100 007 270	128 689 393
Lønnskostnad	3	50 063 159	40 943 509
Avskrivninger	4	3 446 239	3 061 587
Tap på fordringer			139 819
Annen driftskostnad	3, 5	19 232 212	16 488 498
Sum kostnader		172 748 881	189 322 806
Driftsresultat		6 908 617	3 024 689
Finansinntekter og finanskostnader			
Inntekt på investering i datterselskap	6		
Inntekt på investering i annet foretak i samme konsern	6		
Resultat på investering i tilknyttet selskap	7	-8 272 526	-4 489 935
Inntekt fra investering i annet selskap	13		
Renteinntekt fra foretak i samme konsern	8		
Annen renteinntekt		358 725	290 243
Annen finansinntekt		2 905 454	6 899 715
Sum finansinntekter		-5 008 347	2 700 023
Rentekostnad til foretak i samme konsern	8		
Annen rentekostnad		907 647	1 258 289
Annen finanskostnad		2 535 549	3 966 976
Sum finanskostnader		3 443 195	5 225 265
Netto finans	9	-8 451 542	-2 525 242
Resultat før skattekostnad		-1 542 925	499 447
Skattekostnad på ordinært resultat	10	1 522 003	1 126 820



Konsernets resultatregnskap

Beløp i: NOK	Note	2024	2023
Årsresultat	11	-3 064 928	-627 373
Minoritetsinteresser		118 796	72 807
Årsresultat etter minoritetsinteresser		-3 183 724	-700 180
Totalresultat		-3 183 724	-700 180
Overføringer og disponeringer			
Ordinært utbytte		1 200 000	
Til/fra annen egenkapital		-4 383 724	-700 180
Sum overføringer og disponeringer		-3 183 724	-700 180



Konsernets balanse

Beløp i: NOK	Note	2024	2023
BALANSE - EIENDELER			
Anleggsmidler			
Immaterielle eiendeler			
Utsatt skattefordel	10		
Goodwill		756 000	1 026 000
Sum immaterielle eiendeler	4	756 000	1 026 000
Varige driftsmidler			
Maskiner og anlegg	12	7 447 850	7 892 550
Transportmidler		87 000	
Driftsløsøre, inventar o.a. utstyr	12	4 643 398	4 844 484
Sum varige driftsmidler	4	12 178 248	12 737 034
Finansielle anleggsmidler			
Investering i datterselskap	6		
Investering i annet foretak i samme konsern	6		
Lån til foretak i samme konsern	8		
Investeringer i tilknyttet selskap	7	69 231 545	34 312 909
Investeringer i aksjer og andeler	13	1 157 600	1 157 600
Sum finansielle anleggsmidler		70 389 145	35 470 509
Sum anleggsmidler		83 323 393	49 233 543
Omløpsmidler			
Varer			
Sum varer	12, 14	14 385 634	13 440 972
Fordringer			
Kundefordringer	12	28 476 255	28 041 872
Andre fordringer	15	8 252 478	10 688 338
Konsernfordringer	8		
Sum fordringer		36 728 733	38 730 210
Investeringer			
Aksjer og andeler i foretak i samme konsern	6		



Konsernets balanse

Beløp i: NOK	Note	2024	2023
Bankinnskudd, kontanter og lignende			
Bankinnskudd, kontanter o.l.	16	10 268 940	12 002 008
Sum bankinnskudd, kontanter og lignende		10 268 940	12 002 008
Sum omløpsmidler		61 383 306	64 173 191
SUM EIENDELER		144 706 699	113 406 734

BALANSE - EGENKAPITAL OG GJELD

Egenkapital

Innskutt egenkapital

Aksjekapital	17	960 000	960 000
Beholdning av egne aksjer	17		
Overkurs		10 994 616	10 994 616
Sum innskutt egenkapital		11 954 616	11 954 616

Opptjent egenkapital

Annen egenkapital		86 330 340	49 110 939
Minoritetsinteresser		704 451	585 655
Sum opptjent egenkapital		87 034 791	49 696 594

Sum egenkapital	11	98 989 407	61 651 210
------------------------	----	-------------------	-------------------

Gjeld

Langsiktig gjeld

Utsatt skatt	10	2 071 127	2 218 284
Sum avsetninger for forpliktelser		2 071 127	2 218 284

Annen langsiktig gjeld

Gjeld til kredittinstitusjoner	12	5 335 821	7 213 453
Langsiktig konserngjeld	8		
Øvrig langsiktig gjeld	12	7 095 811	8 196 618
Sum annen langsiktig gjeld		12 431 632	15 410 071

Sum langsiktig gjeld		14 502 759	17 628 355
-----------------------------	--	-------------------	-------------------

Kortsiktig gjeld



Konsernets balanse

Beløp i: NOK	Note	2024	2023
Gjeld til kredittinstitusjoner		6 069 368	2 103 280
Leverandørgjeld		4 310 014	9 237 113
Betalbar skatt	10	1 669 732	
Skyldig offentlige avgifter		9 691 162	10 084 364
Utbytte	11	1 200 000	
Kortsiktig konserngjeld	8		
Annen kortsiktig gjeld	15	8 274 258	12 702 412
Sum kortsiktig gjeld		31 214 533	34 127 169
Sum gjeld		45 717 292	51 755 524
SUM EGENKAPITAL OG GJELD		144 706 699	113 406 734



RSM Norge AS

Ruseløkkveien 30, 0251 Oslo
Pb 1312 Vika, 0112 Oslo
Org.nr: 982 316 588 MVA

Til generalforsamlingen i G R Fuglesangs Sønner AS

T +47 23 11 42 00
F +47 23 11 42 01

Uavhengig revisors beretning

www.rsmnorge.no

Konklusjon

Vi har revidert årsregnskapet for G R Fuglesangs Sønner AS som viser et overskudd i selskapsregnskapet på NOK 488 544 og et underskudd i konsernregnskapet på NOK 3 064 928. Årsregnskapet består av:

- selskapsregnskapet, som består av balanse per 31. desember 2024, resultatregnskap og kontantstrømpoppstilling for regnskapsåret avsluttet per denne datoen og noter til årsregnskapet, herunder et sammendrag av viktige regnskapsprinsipper, og
- konsernregnskapet, som består av balanse per 31. desember 2024, resultatregnskap og kontantstrømpoppstilling for regnskapsåret avsluttet per denne datoen og noter til årsregnskapet, herunder et sammendrag av viktige regnskapsprinsipper.

Etter vår mening

- oppfyller årsregnskapet gjeldende lovkrav,
- gir selskapsregnskapet et rettviseende bilde av selskapets finansielle stilling per 31. desember 2024 og av dets resultater og kontantstrømmer for regnskapsåret avsluttet per denne datoen i samsvar med regnskapslovens regler og god regnskapsskikk i Norge, og
- gir konsernregnskapet et rettviseende bilde av konsernets finansielle stilling per 31. desember 2024 og av dets resultater og kontantstrømmer for regnskapsåret avsluttet per denne datoen i samsvar med regnskapslovens regler og god regnskapsskikk i Norge.

Grunnlag for konklusjonen

Vi har gjennomført revisjonen i samsvar med International Standards on Auditing (ISA-ene). Våre oppgaver og plikter i henhold til disse standardene er beskrevet nedenfor under *Revisors oppgaver og plikter ved revisjonen av årsregnskapet*. Vi er uavhengige av selskapet og konsernet i samsvar med kravene i relevante lover og forskrifter i Norge og International Code of Ethics for Professional Accountants (inkludert internasjonale uavhengighetsstandarder) utstedt av International Ethics Standards Board for Accountants (IESBA-reglene), og vi har overholdt våre øvrige etiske forpliktelser i samsvar med disse kravene. Innhentet revisjonsbevis er etter vår vurdering tilstrekkelig og hensiktsmessig som grunnlag for vår konklusjon.

Øvrig informasjon

Styret og daglig leder (ledelsen) er ansvarlige for informasjonen i årsberetningen. Øvrig informasjon omfatter informasjon i årsrapporten bortsett fra årsregnskapet og den tilhørende revisjonsberetningen. Vår konklusjon om årsregnskapet ovenfor dekker ikke informasjonen i årsberetningen.

I forbindelse med revisjonen av årsregnskapet er det vår oppgave å lese årsberetningen. Formålet er å vurdere hvorvidt det foreligger vesentlig inkonsistens mellom årsberetningen og årsregnskapet og den kunnskap vi har opparbeidet oss under revisjonen av årsregnskapet, eller hvorvidt informasjon i årsberetningen ellers fremstår som vesentlig feil. Vi har plikt til å rapportere dersom årsberetningen fremstår som vesentlig feil. Vi har ingenting å rapportere i så henseende.

THE POWER OF BEING UNDERSTOOD ASSURANCE | TAX | CONSULTING

RSM Norge AS (organisasjonsnummer 982316588), RSM Advokatfirma AS (organisasjonsnummer 914095573), RSM Norge Kompetanse AS (organisasjonsnummer 925107492). RSM Norge AS er medlem av RSM-nettverket og driver under navnet RSM. RSM er forretningsnavnet som brukes av medlemmene i RSM-nettverket. RSM Advokatfirma AS og RSM Norge Kompetanse AS er selskaper tilknyttet RSM Norge AS. Hvert medlem i RSM-nettverket er et selvstendig revisjons- og rådgivningsfirma med uavhengig virksomhet. RSM-nettverket er ikke selv en egen juridisk person av noen form i noen jurisdiksjon.

Perneo Dokumentnøkkel: AART8-9X9ZB-ASQDP-765KH-L5G5Q-DRFOI



Revisors beretning 2024 for G R Fuglesangs Sønner AS

Basert på kunnskapen vi har opparbeidet oss i revisjonen, mener vi at årsberetningen

- er konsistent med årsregnskapet og
- inneholder de opplysninger som skal gis i henhold til gjeldende lovkrav.

Ledelsens ansvar for årsregnskapet

Ledelsen er ansvarlig for å utarbeide årsregnskapet og for at det gir et rettvisende bilde i samsvar med regnskapslovens regler og god regnskapsskikk i Norge. Ledelsen er også ansvarlig for slik intern kontroll som den finner nødvendig for å kunne utarbeide et årsregnskap som ikke inneholder vesentlig feilinformasjon, verken som følge av misligheter eller utilsiktede feil.

Ved utarbeidelsen av årsregnskapet er ledelsen ansvarlig for å ta standpunkt til selskapets og konsernets evne til fortsatt drift og opplyse om forhold av betydning for fortsatt drift. Forutsetningen om fortsatt drift skal legges til grunn for årsregnskapet så lenge det ikke er sannsynlig at virksomheten vil bli avvirket.

Revisors oppgaver og plikter ved revisjonen av årsregnskapet

Vårt mål er å oppnå betryggende sikkerhet for at årsregnskapet som helhet ikke inneholder vesentlig feilinformasjon, verken som følge av misligheter eller utilsiktede feil, og å avgjøre en revisjonsberetning som inneholder vår konklusjon. Betyggende sikkerhet er en høy grad av sikkerhet, men ingen garanti for at en revisjon utført i samsvar med ISA-ene, alltid vil avdekke vesentlig feilinformasjon. Feilinformasjon kan oppstå som følge av misligheter eller utilsiktede feil. Feilinformasjon er å anse som vesentlig dersom den enkeltvis eller samlet med rimelighet kan forventes å påvirke de økonomiske beslutningene som brukerne foretar på grunnlag av årsregnskapet.

For videre beskrivelse av revisors oppgaver og plikter vises det til:
<https://revisorforeningen.no/revisjonsberetninger>

Oslo, 30. juni 2025
RSM Norge AS

Arnfinn Osvik
Statsautorisert revisor
(elektronisk signert)

Penneo Dokumentnøkkel: AART8-9X92B-ASQDP-765KH-L5G5Q-DRFOI





PENNEO

Signaturene i dette dokumentet er juridisk bindende. Dokument signert med "Penneo™ - sikker digital signatur". De signerende parter sin identitet er registrert, og er listet nedenfor.

"Med min signatur bekrefter jeg alle datoer og innholdet i dette dokument."

Osvik, Arnfinn

Partner

På vegne av: RSM Norge AS

Serienummer: no_bankid:9578-5993-4-2652263

IP: 188.95.xxx.xxx

2025-07-01 08:37:25 UTC



Penneo Dokumentnøkkel: AART8-9X92B-ASQDP-765KH-L5G5Q-DRFOI

Dette dokumentet er signert digitalt via [Penneo.com](https://penneo.com). De signerte dataene er validert ved hjelp av den matematiske hashverdien av det originale dokumentet. All kryptografisk bevisføring er innebygd i denne PDF-en for fremtidig validering.

Dette dokumentet er forsegleet med et kvalifisert elektronisk segl. For mer informasjon om Penneos kvalifiserte tillitstjenester, se <https://eud.penneo.com>.

Slik kan du bekrefte at dokumentet er originalt

Når du åpner dokumentet i Adobe Reader, kan du se at det er sertifisert av **Penneo A/S**. Dette beviser at innholdet i dokumentet ikke har blitt endret siden tidspunktet for signeringen. Bevis for de individuelle signatørens digitale signaturer er vedlagt dokumentet.

Du kan bekrefte de kryptografiske bevisene ved hjelp av Penneos validator, <https://penneo.com/validator>, eller andre valideringsverktøy for digitale signaturer.

**G R Fuglesangs Sønner AS**

2024	2023	RESULTATREGNSKAP	Note	2024	2023
Morselskap				Konsern	
Driftsinntekter og driftskostnader					
0	0	Salgsinntekt	2	179 576 850	191 674 621
0	0	Gevinst ved avgang anleggsmidler		80 648	17 975
0	564 615	Annen driftsinntekt		0	654 899
0	564 615	Sum driftsinntekter		179 657 498	192 347 495
0	0	Varekostnad		-100 007 270	-128 689 393
-70 328	-83 869	Lønnskostnad	3	-50 063 159	-40 943 509
0	0	Avskrivninger	4	-3 446 239	-3 061 587
0	0	Tap på fordringer		0	-139 819
-164 102	-158 010	Annen driftskostnad	3, 5	-19 232 212	-16 488 498
-234 430	-241 879	Sum driftskostnader		-172 748 881	-189 322 806
-234 430	322 737	Driftsresultat		6 908 617	3 024 689
Finansinntekter og finanskostnader					
1 000 000	2 458 678	Inntekt på investering i datterselskap	6	0	0
0	0	Resultat på investering i tilknyttet selskap	7	-8 272 526	-4 489 935
160 551	143 081	Annen renteinntekt		358 725	290 243
0	2 710 964	Annen finansinntekt		2 905 454	6 899 715
0	-100 320	Rentekostnad til foretak i samme konsern	8	0	0
-299 193	-243 142	Annen rentekostnad		-907 647	-1 258 289
0	0	Annen finanskostnad		-2 535 549	-3 966 976
861 358	4 969 261	Resultat av finansposter	9	-8 451 542	-2 525 242
626 928	5 291 998	Ordinært resultat før skattekostnad		-1 542 925	499 447
-138 384	-567 827	Skattekostnad på ordinært resultat	10	-1 522 003	-1 126 820
488 544	4 724 171	Årsresultat	11	-3 064 928	-627 373
Overføringer					
0	0	Minoritetenes resultatandel		118 796	72 807
1 200 000	0	Avsatt til utbytte		1 200 000	0
-711 456	4 724 171	Til/fra annen egenkapital		-4 383 724	-700 180
488 544	4 724 171	Sum disponert		-3 064 928	-627 373

**G R Fuglesangs Sønner AS**

2024	2023	BALANSE PER 31.12.	Note	2024	2023
Morselskap				Konsern	
Eiendeler					
Anleggsmidler					
Immaterielle eiendeler					
0	123 040	Utsatt skattefordel	10	0	0
0	0	Goodwill		756 000	1 026 000
<u>0</u>	<u>123 040</u>	Sum immaterielle eiendeler	4	<u>756 000</u>	<u>1 026 000</u>
Varige driftsmidler					
0	0	Maskiner og anlegg	12	7 447 850	7 892 550
0	0	Transportmidler		87 000	0
0	0	Driftsløsøre, inventar o.a. utstyr	12	4 643 398	4 844 484
<u>0</u>	<u>0</u>	Sum varige driftsmidler	4	<u>12 178 248</u>	<u>12 737 034</u>
Finansielle anleggsmidler					
10 544 500	10 544 500	Investeringer i datterselskap	6	0	0
9 845 726	8 258 261	Investeringer i tilknyttet selskap	7	69 231 545	34 312 909
1 157 600	1 157 600	Investeringer i aksjer og andeler	13	1 157 600	1 157 600
<u>21 547 826</u>	<u>19 960 361</u>	Sum finansielle anleggsmidler		<u>70 389 145</u>	<u>35 470 509</u>
<u>21 547 826</u>	<u>20 083 401</u>	Sum anleggsmidler		<u>83 323 393</u>	<u>49 233 543</u>
Omløpsmidler					
0	0	Lager av varer og annen beholdning	12, 14	14 385 634	13 440 972
Fordringer					
0	0	Kundefordringer	12	28 476 255	28 041 872
2 775 319	5 223 700	Fordringer på foretak i samme konsern	8	0	0
2	1	Andre fordringer	15	8 252 478	10 688 338
<u>2 775 321</u>	<u>5 223 701</u>	Sum fordringer		<u>36 728 733</u>	<u>38 730 210</u>
3 834 338	6 909 016	Bankinnskudd, kontanter o.l.	16	10 268 940	12 002 008
<u>6 609 659</u>	<u>12 132 717</u>	Sum omløpsmidler		<u>61 383 306</u>	<u>64 173 191</u>
<u>28 157 485</u>	<u>32 216 118</u>	Sum eiendeler		<u>144 706 699</u>	<u>113 406 734</u>



G R Fuglesangs Sønner AS

2024	2023	BALANSE PER 31.12.	Note	2024	2023
Morselskap				Konsern	
Egenkapital og gjeld					
Innskutt egenkapital					
960 000	960 000	Aksjekapital	17	960 000	960 000
10 994 615	10 994 615	Overkurs		10 994 616	10 994 616
<u>11 954 615</u>	<u>11 954 615</u>	Sum innskutt egenkapital		<u>11 954 616</u>	<u>11 954 616</u>
Opptjent egenkapital					
7 891 714	8 603 170	Annen egenkapital		86 330 340	49 110 939
0	0	Minoritetsinteresser		704 451	585 655
<u>7 891 714</u>	<u>8 603 170</u>	Sum opptjent egenkapital		<u>87 034 791</u>	<u>49 696 594</u>
<u>19 846 330</u>	<u>20 557 786</u>	Sum egenkapital	11	<u>98 989 407</u>	<u>61 651 210</u>
Gjeld					
Avsetning for forpliktelser					
15 344	0	Utsatt skatt	10	2 071 127	2 218 284
<u>15 344</u>	<u>0</u>	Sum avsetning for forpliktelser		<u>2 071 127</u>	<u>2 218 284</u>
Annen langsiktig gjeld					
0	0	Gjeld til kredittinstitusjoner	12	5 335 821	7 213 453
7 095 811	8 196 618	Øvrig langsiktig gjeld	12	7 095 811	8 196 618
<u>7 095 811</u>	<u>8 196 618</u>	Sum annen langsiktig gjeld		<u>12 431 632</u>	<u>15 410 071</u>
Kortsiktig gjeld					
0	0	Gjeld til kredittinstitusjoner		6 069 368	2 103 280
0	3 444 323	Gjeld til foretak i samme konsern	8	0	0
0	17 391	Leverandørgjeld		4 310 014	9 237 113
0	0	Betalbar skatt	10	1 669 732	0
0	0	Skyldig offentlige avgifter		9 691 162	10 084 364
1 200 000	0	Utbytte	11	1 200 000	0
0	0	Annen kortsiktig gjeld	15	8 274 258	12 702 412
<u>1 200 000</u>	<u>3 461 714</u>	Sum kortsiktig gjeld		<u>31 214 533</u>	<u>34 127 169</u>
<u>8 311 155</u>	<u>11 658 332</u>	Sum gjeld		<u>45 717 292</u>	<u>51 755 524</u>
<u>28 157 485</u>	<u>32 216 118</u>	Sum egenkapital og gjeld		<u>144 706 699</u>	<u>113 406 734</u>

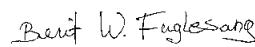
Oslo, 30.06.25


Hans Peter Fuglesang
Styreleder/Daglig leder

Tore Fritsch
Tore Fritsch
Styremedlem

Alexander Fuglesang

Alexander L. Fuglesang
Styremedlem


Berit W. Fuglesang
Styremedlem

**G R Fuglesangs Sønner AS**

2024	2023	KONTANTSTRØMOPPSTILLING	2024	2023
Morselskap			Konsern	
Kontantstrømmer fra operasjonelle aktiviteter:				
626 928	5 291 998	Resultat før skattekostnad	-1 542 925	499 447
0	0	÷ Periodens betalte skatter	0	-409 295
0	0	+/- Gevinst/tap ved salg av anleggsmidler	-80 648	-17 975
0	0	+ Avskrivning anleggsmidler	3 446 239	3 061 587
0	0	+ Nedskrivning anleggsmidler	0	0
0	0	+/- Endring i varelager	-944 662	1 444 583
0	0	+/- Endring i kundefordringer	-434 383	-75 965
-17 391	-17 609	+/- Endring i leverandørgjeld	-4 927 099	3 205 277
0	0	+/- Resultatandel fra tilknyttet selskap	8 272 526	4 489 935
-995 943	-3 650 456	+/- Endring i andre tidsavgrensningsposter	-2 385 588	-4 811 594
<u>-386 406</u>	<u>1 623 933</u>	= Netto kontantstrøm fra operasjonelle aktiviteter	<u>1 403 460</u>	<u>7 386 000</u>
Kontantstrømmer fra investeringsaktiviteter:				
0	0	+ Innbetalinger ved salg av varige driftsmidler	282 000	325 000
0	0	÷ Utbetalinger ved kjøp av varige driftsmidler	-2 818 712	-6 984 855
0	0	+ Innbetalinger ved salg av aksjer og andeler i andre foretak	0	0
-1 587 465	-2 905 215	+/- Netto betalinger tilknyttet andre investeringer	-1 587 465	-2 905 215
<u>-1 587 465</u>	<u>-2 905 215</u>	= Netto kontantstrømmer fra investeringsaktiviteter	<u>-4 124 177</u>	<u>-9 565 070</u>
Kontantstrømmer fra finansieringsaktiviteter:				
-1 100 807	-146 858	+/- Innbetalinger/utbetalinger ved opptak av ny langsiktig gjeld	-2 978 439	3 080 763
0	0	+ Netto innbetalinger ved opptak av ny kortsiktig gjeld	0	0
0	0	÷ Utbetalinger ved nedbetaling av langsiktig gjeld	0	0
0	0	+/- Netto endring i kassekreditt	3 966 088	-2 016 798
0	0	÷ Utbetalinger av utbytte	0	0
<u>-1 100 807</u>	<u>-146 858</u>	= Netto kontantstrømmer fra finansieringsaktiviteter	<u>987 649</u>	<u>1 063 965</u>
Endring i beholdning av kontanter:				
-3 074 678	-1 428 140	+/- Netto endring i kontanter *	-1 733 068	-1 115 105
6 909 016	8 337 155	+ Beholdning av kontanter 1.1.	12 002 008	13 117 113
<u>3 834 338</u>	<u>6 909 016</u>	= Beholdning av kontanter 31.12.	<u>10 268 940</u>	<u>12 002 008</u>



G R Fuglesangs Sønner AS

Noter til årsregnskapet for 2024

Note 1 Regnskapsprinsipper

Årsregnskapet er satt opp i samsvar med regnskapsloven. Det er utarbeidet etter norske regnskapsstandarder. Regnskapsåret følger kalenderåret med balanse per 31. desember. Alle beløp er i norske kroner (NOK) om ikke annet er angitt

Inntektsføring

Tjenester resultatføres når de er opptjent. Varesalg resultatføres når varene er levert.

Hovedregel for vurdering og klassifisering av eiendeler og gjeld

Eiendeler bestemt til varig eie eller bruk er klassifisert som anleggsmidler. Andre eiendeler er klassifisert som omløpsmidler. Fordringer som skal tilbakebetales innen et år er uansett klassifisert som omløpsmidler. Ved klassifisering av kortsiktig og langsiktig gjeld er analoge kriterier lagt til grunn.

Anleggsmidler vurderes til anskaffelseskost, men nedskrives til virkelig verdi når verdifallet forventes ikke å være forbigående. Anleggsmidler med begrenset økonomisk levetid avskrives planmessig. Langsiktig gjeld balanseføres til nominelt mottatt beløp på etableringstidspunktet. Langsiktig gjeld oppskrives ikke til virkelig verdi som følge av renteendring.

Omløpsmidler vurderes til laveste av anskaffelseskost og virkelig verdi. Kortsiktig gjeld balanseføres til nominelt mottatt beløp på etableringstidspunktet. Kortsiktig gjeld oppskrives ikke til virkelig verdi som følge av renteendring.

Enkelte poster er vurdert etter andre regler, og redegjøres for nedenfor.

Valuta

Pengeposter i utenlandsk valuta omregnes til balansedagens kurs.

Immaterielle eiendeler

Utgifter til immaterielle eiendeler, herunder utgifter til forskning og utvikling er balanseført i den utstrekning kriteriene for balanseføring er oppfylt.

Goodwill

Goodwill er forskjellen mellom anskaffelseskost ved kjøp av virksomhet og virkelig verdi av andel netto identifiserbare eiendeler. Konsernets goodwill er avskrevet over anslått økonomisk levetid.

Varige driftsmidler

Varige driftsmidler avskrives over forventet økonomisk levetid. Avskrivningene er som hovedregel fordelt lineært over antatt økonomisk levetid.

Andre anleggsaksjer og andeler

Anleggsaksjer og eventuelle mindre investeringer i andre selskaper hvor konsernet ikke har betydelig innflytelse balanseføres til anskaffelseskost. Investeringene blir nedskrevet til virkelig verdi dersom verdifallet ikke er forbigående. Mottatt utbytte og andre overskuddsutdelinger fra selskapene inntektsføres som annen finansinntekt.

Varer

Varer er vurdert til det laveste av gjennomsnittlig anskaffelseskost og netto salgsverdi.

Fordringer

Kundefordringer og andre fordringer oppføres til pålydende etter fradrag for avsetning til forventet tap. Avsetning til tap gjøres på grunnlag av en individuell vurdering av de enkelte fordringene. I tillegg gjøres det for øvrige kundefordringer en spesifisert avsetning for å dekke antatt tap.

Skatter

Skatter kostnadsføres når de påløper, det vil si at skattekostnaden er knyttet til det regnskapsmessige resultat før skatt. Skattekostnaden består av betalbar skatt (skatt på årets skattepliktige inntekt) og endring i netto utsatt skatt. Skattekostnaden fordeles på ordinært resultat og resultat av ekstraordinære poster i henhold til skattegrunnlaget.



G R Fuglesangs Sønner AS

Noter til årsregnskapet for 2024

forst. Note 1 Regnskapsprinsipper

Konsernets struktur

Konsernet består per 31.12.2024 foruten morselskapet av følgende datterselskap:

- Fuglesangs AS (97,6 %)
- Fuglesangs Tech AS (100%)
- Fglides AS (100%)

I konsernregnskapet erstattes posten aksjer i datterselskap med datterselskapets eiendeler og gjeld. Konsernregnskapet utarbeides som om konsernet var en økonomisk enhet. Transaksjoner, urealisert fotjeneste og mellomværende mellom selskapne i konsernet elimineres.

Kontantstrømoppstilling

Kontantstrømoppstillingen er utarbeidet etter den indirekte metode. Konanter og kontantekvivalenter omfatter konanter, bankinnskudd og andre kortsiktige, likvide plasseringer.

Note 2 Salgsinntekter

Driftsinntekter per geografisk marked:

Konsern	2024	2023
Norge	168 402 407	180 551 573
Eksport	11 174 444	11 123 048
Sum	179 576 850	191 674 621

Driftsinntekter pr virksomhetsområde:

Konsernets virksomhet er organisert i ett forretningsområde med salg av blant annet pumper, hydrauliske løsninger, koblinger og tilhørende tjenester som konstruksjon og installasjon.



G R Fuglesangs Sønner AS

Noter til årsregnskapet for 2024

Note 3 Lønn, ansatte, ytelser til ledende personer m.v.

Mor		Lønnskostnaden består av:	Konsern	
2024	2023		2024	2023
0	0	Lønninger, honorarer og bonus	39 459 480	38 712 870
0	0	Folketrygdavgift	6 790 822	6 410 140
0	0	Pensjonskostnader (se note 2)	1 939 484	1 369 045
70 328	83 869	Andre ytelser/personalkostnader	1 873 375	1 790 222
0	0	Overført til varekostnad	0	-7 338 767
70 328	83 869	Sum	50 063 159	40 943 509
0	0	Antall årsverk	44	42
Daglig leder	Styret	Ytelser til ledende personer	Daglig leder	Styret
0	0	Lønn, honorar og bonus mv	0	40 000

Ytelser til ledende personer

Daglig leder i morselskapet mottar sin lønn og annen godtgjørelse fra datterselskapet Fuglesang AS. For mellomværende og renter henvises til note 12.

Obligatorisk tjenestepensjon

Morselskapet har ikke noe krav om obligatorisk tjenestepensjon (OTP). Konsernselskapene med ansatte har ordninger som minst tilfredsstiller kravene til OTP.

Honorar til revisor

Kostnadsført honorar til revisor for 2024 utgjør kr 122 263 for morselskapet og kr 638 172 for konsernet, og dette fordeler seg som følger:

	Morselskapet	Konsern
Lovpålagt revisjon	48 525	393 847
Attestasjon	0	0
Skatterådgivning	0	43 712
Andre tjenester utenfor revisjon	73 738	200 613
Sum	122 263	638 172

Note 4 Varige driftsmidler Konsern

	Konsern				Sum
	Maskiner/ Inventar	Transport- midler	Kontor- maskiner	Goodwill	
Anskaffelseskost 01.01.2024	8 693 405	13 324 456	2 333 222	1 350 000	25 701 083
Tilgang	624 797	2 193 915	0	0	2 818 712
Avgang		-201 259	0	0	-201 259
Anskaffelseskost 31.12.2024	9 318 202	15 317 112	2 333 222	1 350 000	28 318 536
Akkumulerte avskrivninger 31.12.2024	-4 678 799	-7 782 262	-2 329 227	-594 000	-15 384 288
Balansført verdi pr. 31.12.2024	4 639 403	7 534 850	3 995	756 000	12 934 248
Årets avskrivninger	794 573	2 350 356	31 310	270 000	3 446 239
Avskrivningsplan	Saldo	Saldo	Saldo	Lineær	
Økonomisk levetid	20 %	20%	20%	5 år	



G R Fuglesangs Sønner AS

Noter til årsregnskapet for 2024

Note 5 Andre driftskostnader

Forskning og utvikling

Verken selskapet eller konsernet har hatt kostnader til forskning og utvikling i 2023 og 2024.

Konsern:

Årlig leie vedrørende operasjonelle leieavtaler:

	Leieperiode	Årlig leie
Bygninger	15 år	4 289 508

Note 6 Morselskapets aksjer i datterselskap

	Kontor-kommune	Eier-andel	Balansført verdi	Andel egenkapital	Andel resultat
Datterselskap					
Fglides AS	Oslo	100,0%	30 000	-6 798	-1 200
Fuglesangs Tech AS	Oslo	100,0%	4 080 000	3 040 547	543 926
Fuglesangs AS	Oslo	97,6%	6 434 500	26 606 422	4 837 254
Sum			10 544 500	29 640 171	5 379 980

Aksjene i datterselskaper er vurdert etter kostmetoden. Eventuelle konsernbidrag og utbytter fra datterselskap inntektsføres i morselskapet i samme regnskapsår.

Note 7 Tilknyttet selskap

Aksjer i tilknyttet selskap	Andel	Bokført verdi	Andel egenkapital	Andel resultat
Fsubsea AS	47,86 %	8 258 261	69 231 545	-8 272 526
Flocean AS	43,09 %	1 587 465		

Aksjene Fsubsea AS og Flocean AS er vurdert til kost i morselskapets regnskap og etter egenkapitalmetoden i konsernet.

G R Fuglesangs Sønner AS eier 0,49% direkte i Flocean AS.

Flocean AS er nystiftet i 2024 og Fsubsea AS eier pr 31.12.24 89% av selskapet, slik at indirekte eierskap er 42,6% og samlet 43,09%.

	Fsubsea AS	Flocean AS	Resultateffekt	EK effekt
Inngående balanse	34 312 909			
Anskaffelse 2024		1 587 465		
Eliminering direkte eide aksjer i Flocean AS		-1 587 465		-1 587 465
Prinsippendring ført mot egenkapitalen	-1 460 916			-1 460 916
Andel innhentet kapital i Flocean AS (innvanning)	44 651 662			44 651 662
Andel konsolidert resultat i Fsubsea (inkl Flocean)	-8 272 110		-8 272 110	
Utgående balanse / Sum	69 231 544	0	-8 272 110	41 603 281



G R Fuglesangs Sønner AS

Noter til årsregnskapet for 2024

Note 8 Mellomværende og transaksjoner med foretak i samme konsern mv

Vesentlige mellomværende med foretak i samme konsern er klassifisert på egne linjer under anleggs- og omløpsmidler, langsiktig og kortsiktig gjeld. Tilsvarende er renter til / fra andre konsernselskap vist på egne linjer i resultatregnskapet.

I konsernregnskapet er både mellomværende og transaksjoner eliminert for å reflektere tallene for selskapene i konsernet som én økonomisk enhet.

Note 9 Finansposter

Mor		Konsern	
2024	2023	2024	2023
1 000 000	2 458 678	0	0
0	0	0	0
160 551	143 076	358 725	290 243
0	2 710 964	2 905 454	6 899 715
1 160 551	5 312 723	3 264 179	7 189 958

Mor		Konsern	
2024	2023	2024	2023
0	100 320	0	0
0	0	8 272 526	4 489 935
299 193	243 142	907 647	1 258 289
0	0	2 535 549	3 966 976
299 193	343 462	11 715 722	9 715 200

Konsernet hadde ingen åpne terminkontrakter pr 31.12.24.



G R Fuglesangs Sønner AS

Noter til årsregnskapet for 2024

Note 10 Skattekostnad

Mor		Konsern				
2024	2023	2024	2023			
0	0	1 669 732	0			
138 384	567 827	-147 730	1 126 820			
138 384	567 827	1 522 003	1 126 820			
Skattekostnaden fremkommer slik:						
Betalbar skatt på årets resultat		Betalbar skatt på årets resultat				
626 928	5 291 998	8 010 876	5 669 089			
-997 913	-5 169 642	-1 092 686	-547 176			
28 879	36 099	1 329 393	-1 589 180			
1 000 000	2 458 678	0	0			
-657 894	-2 617 134	-657 894	-3 532 734			
0	0	7 589 689	0			
Grunnlag betalbar resultatsskatt						
0	0	1 669 732	0			
Betalbar skatt på årets resultat						
0	0	1 669 732	0			
0	0	0	0			
0	0	1 669 732	0			
Sum betalbar skatt i balansen						
0						
2024	2023	Endring	Forskjeller som utlignes	2024	2023	Endring
0	0	0	Anleggsmidler	-287 490	-547 061	259 571
0	0	0	Tilvirkningskontrakter	-7 183 588	-7 448 090	264 502
0	0	0	Omløpsmidler	316 075	100 000	216 075
-115 518	-144 397	28 879	Gevinst- og tapskonto	-2 341 781	-2 927 224	585 443
45 774	703 668	-657 894	Fremførbart underskudd	82 572	739 265	-656 693
-69 744	559 271	-629 015	Sum grunnlag	-9 414 212	-10 083 110	668 898
-15 344	123 040	138 383	Utsatt skatt (-)/skattefordel (+)	-2 071 127	-2 218 284	-147 158

Utsatt skatt beregnes på grunnlag av forskjeller mellom regnskapsmessige og skattemessige balanseverdier og fremførbart underskudd/godtgjørelse. I oppstillingen brukes negativt fortegn ved netto skatteøkende midlertidige forskjeller. Det vil si forskjeller som øker fremtidig skattbar inntekt og dermed gir opphav til en utsatt skatteforpliktelse.



G R Fuglesangs Sønner AS

Noter til årsregnskapet for 2024

Note 11 Egenkapital

Morselskapet	Aksjekapital	Overkurs	Annen egenkapital	Sum egenkapital
Egenkapital 1.1.	960 000	10 994 615	8 603 170	20 557 786
Årets resultat			488 544	488 544
Avsatt utbytte			-1 200 000	-1 200 000
Egenkapital 31.12.	960 000	10 994 615	7 891 714	19 846 330

Konsernet	Aksjekapital	Overkurs	Annen egenkapital	Minoriteter	Sum egenkapital
Egenkapital 1.1.	960 000	10 994 615	49 110 939	585 655	61 651 210
EK transaksjon tilknyttet selskap			41 603 281		41 603 281
Årets resultat			-3 183 724	118 796	-3 064 928
Andre endringer		0	-156	0	-156
Avsatt utbytte			-1 200 000	0	-1 200 000
Egenkapital 31.12.	960 000	10 994 615	86 330 340	704 451	98 989 407

Se note 7 vedrørende EK transaksjon i tilknyttet selskap.

Note 12 Gjeld, pantstillelser og betalingsgarantier m.v.

Mor			Konsern		
2024	2023	Gjeld som er sikret ved pant o.l.	2024	2023	
0	0	Langsiktig gjeld til kredittinstitusjoner	5 335 821	7 213 453	
0	0	Kortsiktig gjeld til kredittinstitusjoner	6 069 368	2 103 280	
0	0	Sum	11 405 189	9 316 733	
0	0	Balanseført verdi av pantsatte eiendeler	51 803 083	52 849 684	

DNB har pant i datterselskapet Fuglesang ASs varelager, kundefordringer og driftstilbehør som sikkerhet for sitt engasjement. I tillegg er transportmidler kjøpt med salgspant til DNB / Volkswagen Møller Bilfinans AS.

Morselskapet og Fuglesang AS er fellesregistrert for merverdiavgift og har i den forbindelse solidarisk ansvar for oppgjør av skyldig avgift.

2024	2023	Garantistillelser:	2024	2023
0	0	Skattetrekk (via Tryg Garanti)	3 000 000	2 500 000
0	0	Betalingsgarantier for prosjekter	3 097 662	1 768 451
0	0	Sum	6 097 662	4 268 451

Betalingsgarantiene for prosjekter inkluderer per 31.12.2024 garantier avgitt i valuta med EUR 113 263 (EUR 28 626). Beløpene inngår i tabellen over omregnet til sluttkurs.

2024	2023	Gjeld til aksjonærer:	2024	2023
6 754 972	6 501 417	Hans Peter Fuglesang	6 754 972	6 501 417
340 839	1 695 202	Alexander L. Fuglesang	340 839	1 695 202
7 095 811	8 196 618	Sum	7 095 811	8 196 618

Aksjonærer er godskrevet renter med kr 299 193 (kr 243 142) for 2024 (2023).



G R Fuglesangs Sønner AS

Noter til årsregnskapet for 2024

Note 13 Investeringer i aksjer og andeler

	Eier- andel	Anskaffelses kost	Balansført verdi
Anleggsmidler			
Rosenlund & Co AS	0%	94 500	
Vika Prosjekt AS	3,2%	1 707 600	1 157 600
Sum		1 802 100	1 157 600

Note 14 Varer

Varelageret består i sin helhet av ferdigvarer. Varelageret er bokført til anskaffelseskost. Det er avsatt kr 216 075 i ukurans pr 31.12.24.

Note 15 Langsiktige tilvirkningskontrakter

Konsern

Balansførte verdier vedrørende prosjekter

	2024	2023
Inkludert i andre fordringer		
Opptjent ikke fakturert produksjon	0	6 300 165
Forskuddsbetalte prosjektkostnader	7 054 691	3 109 819
Inkludert i kortsiktig gjeld		
Fakturert, ikke utført produksjon (forskudd)	0	0
Avsetning påløpte prosjektkostnader	1 931 245	5 446 914
Resultatposter vedrørende prosjekter		
Akkumulerte driftsinntekter på prosjekter i arbeid	30 582 737	34 327 295
Akkumulerte prosjektkostnader på prosjekter i arbeid	23 399 149	26 879 205
Estimert kontraktsfortjeneste på prosjekter i arbeid	7 183 588	7 448 090
Antall prosjekter i arbeid	9	10
Tapsprosjekter under utførelse		
Gjenværende produksjon	0	0

Note 16 Bundne midler mv

Verken morselskapet eller konsernselskapet har bundne midler.



G R Fuglesangs Sønner AS

Noter til årsregnskapet for 2024

Note 17 Aksjekapital og aksjonærer

Aksjekapitalen i G R Fuglesangs Sønner AS pr. 31.12 består av følgende aksjeklasser:

	Antall	Pålydende	Bokført
A-aksjer	12 000	8,0	96 000
B-aksjer	108 000	8,0	864 000
Sum	120 000		960 000

Eierstruktur

Aksjonærer i % pr. 31.12:

	A-aksjer	B-aksjer	Sum	Eierandel	Stemmeandel
Alexander L. Fuglesang	4 800	91 200	96 000	80,0	40,0
Hans Peter Fuglesang	7 200	16 800	24 000	20,0	60,0
Totalt antall aksjer	12 000	108 000	120 000	100,0	100,0

Aksjer eiet av medlemmer i styret og daglig leder:

Navn	Verv	A-aksjer	B-aksjer
Hans Peter Fuglesang	Styreleder/daglig leder	7 200	16 800
Alexander L. Fuglesang	Styremedlem	4 800	91 200
Totalt antall aksjer		12 000	108 000

Kun A-aksjene har stemmerett på selskapets generalforsamling. Det kan vedtas forskjellig utbytte på de forskjellige aksjeklassene.

Signature:

Alexander Fuglesang (Jun 30, 2025 08:07 GMT+2)

Email: awf@flocean.green









Konsernregnskap 2024 - GRFS

Final Audit Report

2025-06-30

Created:	2025-06-30
By:	Are Arntsen (aar@fuglesangs.no)
Status:	Signed
Transaction ID:	CBJCHBCAABAAtzzuOf1RumLPmV-Z-Ft_Q-IokF_qwL65

"Konsernregnskap 2024 - GRFS" History

-  Document created by Are Arntsen (aar@fuglesangs.no)
2025-06-30 - 5:26:22 AM GMT
-  Document emailed to awf@flocean.green for signature
2025-06-30 - 5:27:36 AM GMT
-  Email viewed by awf@flocean.green
2025-06-30 - 6:07:15 AM GMT
-  Signer awf@flocean.green entered name at signing as Alexander Fuglesang
2025-06-30 - 6:07:57 AM GMT
-  Document e-signed by Alexander Fuglesang (awf@flocean.green)
Signature Date: 2025-06-30 - 6:07:59 AM GMT - Time Source: server
-  Agreement completed.
2025-06-30 - 6:07:59 AM GMT



Signature: *Tore Fritsch*
Tore Fritsch (Jun 30, 2025 14:22 GMT+2)
Email: tore.fritsch@spadvokatene.no









Konsernregnskap 2024 - GRFS

Final Audit Report

2025-06-30

Created:	2025-06-30
By:	Are Arntsen (aar@fuglesangs.no)
Status:	Signed
Transaction ID:	CBJCHBCAABAARW9smJ8hRoAF2yGL6zRlyrhKS18uLg

"Konsernregnskap 2024 - GRFS" History

-  Document created by Are Arntsen (aar@fuglesangs.no)
2025-06-30 - 6:20:04 AM GMT
-  Document emailed to tore.fritsch@spadvokatene.no for signature
2025-06-30 - 6:20:31 AM GMT
-  Email viewed by tore.fritsch@spadvokatene.no
2025-06-30 - 12:21:36 PM GMT
-  Signer tore.fritsch@spadvokatene.no entered name at signing as Tore Fritsch
2025-06-30 - 12:22:44 PM GMT
-  Document e-signed by Tore Fritsch (tore.fritsch@spadvokatene.no)
Signature Date: 2025-06-30 - 12:22:46 PM GMT - Time Source: server
-  Agreement completed.
2025-06-30 - 12:22:46 PM GMT



Årsberetning 2024

G. R. Fuglesangs Sønner AS

Virksomhetens art og sted

G. R. Fuglesangs Sønner AS er morselskap for et konsern bestående av Fuglesangs AS (97,6% eid), Fuglesangs Tech AS (100 % eid) og FGlides AS (100 % eid). I tillegg til overnevnte har G. R. Fuglesangs Sønner AS ikke-kontrollerende investeringer i andre selskaper, herunder FSubsea AS og Flocean AS.

Selskapet har kontor i Oslo kommune.

Årsregnskapet

Regnskapet er avlagt i henhold til regnskapslovens § 4-5's forutsetning om fortsatt drift. Etter styrets mening gir årsregnskapet med noter rettvise, fullstendig og utfyllende informasjon om selskapets og konsernets utvikling og resultat i 2024 samt stilling ved utgangen av regnskapsåret. Styret bekrefter at forutsetningen om fortsatt drift er til stede.

Konsernets driftsinntekter ble i 2024 MNOK 179,7 mot MNOK 192,3 i 2023. Konsernets årsresultat for 2024 ble negativt med MNOK 3,1 i 2024 mot negativt MNOK 0,6 i 2023.

Sum eiendeler i konsernets var MNOK 144,7 per 31.12.2024 mot MNOK 113,4 per 31.12.2023. Konsernets egenkapital var MNOK 99 per 31.12.2024 og utgjør 68 % av totalkapitalen, noe som styret anser som solid. Gjeld til kredittinstitusjoner var MNOK 6 og utgjør kun 4% av sum eiendeler.

Samlet kontantstrøm fra driften i konsernet var positiv med MNOK 1,4 i 2024, mens de samlede investeringene i konsernet var MNOK 4,1. Netto kontantstrøm i konsernet var negativ med MNOK 1,7. Ved utgangen av 2024 utgjorde likvide midler MNOK 10,3.

Morselskapet hadde i 2024 et overskudd på MNOK 0,5 mot et overskudd på MNOK 4,7 i 2023.

Daglig leder og styremedlemmene har ikke tegnet personlig ansvarsforsikring.

Drift i datterselskaper i 2024

Fuglesangs AS omsetning i 2024 ble MNOK 178,9 mot MNOK 190,9 i 2023.

Datterselskapets årsresultat for 2024 var positivt med MNOK 5 mot positivt med MNOK 3,0 i 2023.

Fuglesangs Tech AS hadde i 2024 omsetning på MNOK 0,8 som var tilsvarende omsetningen i 2023. Årsresultat for FMS AS i 2024 positivt med MNOK 0,5 mot positivt MNOK 0,7 i 2023.

FGlides AS er et inaktivt selskap som sitter på rettigheter vedrørende miljøbelegg mot marin groe. Selskapet har ingen omsetning og ingen ansatte.

Investeringer



Selskapets største investering er i FSubsea (tidligere datterselskap) som igjen er majoritetseier i Flocean AS. Eierandelen er ca. 48 %. FSubsea/Flocean har i tillegg til pumpesalg, i hovedsak vært et utviklingsselskap hvor man har utviklet subseapumper og subseasystemer for ferskvannsproduksjon. Nevnte systemer nærmer seg nå full kommersialisering. Prototyper er produsert og testet.

Markedsforhold i 2024

De generelle markedsforholdene for norsk industri har i 2024 vært gode. Eksportbedrifter har opplevd gode rammevilkår med fortsatt svak norsk krone. Oljeindustrien har hatt høy aktivitet gjennom året.

Finansiell Risiko

Den finansielle målsetningen til selskapet er å avdempe den finansielle risikoen i størst mulig grad. Datterselskapenes nåværende strategi innbefatter ikke bruk av finansielle instrumenter, men dette er gjenstand for løpende vurdering av styret.

Endringer i rentenivået utgjør en risiko ettersom datterselskapene har flytende rente på gjeld til kredittinstitusjoner. Den totale gjeld ansees som lav.

Mange av selskapenes kunder er eksportører av varer og kan bli påvirket av valutakurser og rentenivå, noe som kan påvirke selskapenes omsetning.

Risikoen for tap på fordringer i datterselskapene anses som lav. Delvis forhåndsbetaling av store prosjekter er en strategi selskapet følger for å redusere risikoen.

G.R. Fuglesangs Sønner AS har ikke eksterne lån fra andre enn aksjonærer og heleide datterselskap. Fuglesangs AS har hva styret anser som normal kassekreditt. Fuglesangs Tech AS har ingen lån eller kassekreditt. Således vurderer styret det slik at det er lav finansiell og likviditetsmessig risiko i gruppen.

Arbeidsmiljø og likestilling

HMS og likestilling er høyt prioritert i alle gruppens selskaper. Sykefraværet i konsernet i 2024 var på 1,69 %. Det har ikke vært skader eller ulykker i 2024. Det arbeider 5 kvinner i konsernet. Det eksisterer små lønnsforskjeller mellom kjønnene. Styret i G R Fuglesangs Sønner AS består av 3 menn og 1 kvinne.

Konsernet har som mål å være en arbeidsplass der det råder full likestilling mellom kvinner og menn, samt at diskriminering ikke skal forekomme. Selskapet har i sin policy innarbeidet bestemmelser som tar sikte på at det ikke forekommer forskjellsbehandling grunnet kjønn i saker som for eksempel lønn, avansement og rekruttering.

Stortinget vedtok den 01. juli 2022 Åpenhetsloven, som har som hensikt å fremme virksomheters respekt for grunnleggende menneskerettigheter, og anstendige arbeidsforhold, samt sikre allmenn tilgang til informasjon. Siden G R Fuglesangs sønner AS er et eierselskap, uten egne leverandører har selskapet støttet seg på datterselskapets Fuglesangs AS sin aktsomhetsvurdering som er offentliggjort på selskapets hjemmeside, www.fuglesangs.no.

Ytre Miljø

Selskapets virksomhet anses ikke å forurense det ytre miljø.

Utsiktene for 2025

Datterselskapene satser betydelig på produktutvikling, nye agenturer og nye løsninger.



Utsiktene for 2025 er i skrivende stund preget av usikkerhet på grunn av en ustabil global sikkerhetssituasjon og tolltrusler fra USA.

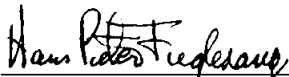
Mer direkte påvirkes markedene verden over av sterk usikkerhet rundt tollsatser, volatil valutamarked og forhøyet risiko for markedsuro og risiko for endringer i investeringsvilje.

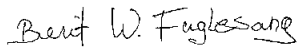
Pr. i dag velger vi å overvåke situasjonen nøye, slik at selskapet kan iverksette tiltak for å imøtekomme de utfordringer som dette kan medføre. Ut over dette har selskapet en generell forventning om en positiv utvikling i oljeindustrien, til det grønne skiftet, men også til våre øvrige markeder i forhold til 2024.

Det forventes positivt resultat i alle selskapene.

Oslo, 30.06.2025

Styret i G R Fuglesangs Sønner AS


Hans Peter Fuglesang
Adm. Direktør / Styreleder


Berit H W Fuglesang
Styremedlem

Alexander Fuglesang

Alexander W. Fuglesang
Styremedlem

Tore Fritsch

Tore Fritsch
Styremedlem

Signature: 
Alexander Fuglesang (Jun 30, 2025 08:07 GMT+2)
Email: awf@flocean.green









2024 Årsberetning GRFS

Final Audit Report

2025-06-30

Created:	2025-06-30
By:	Are Arntsen (aar@fuglesangs.no)
Status:	Signed
Transaction ID:	CBJCHBCAABAuFo3E0WCTd_FwM2I9dm1IX0paXcs4Bhu

"2024 Årsberetning GRFS" History

-  Document created by Are Arntsen (aar@fuglesangs.no)
2025-06-30 - 5:30:22 AM GMT
-  Document emailed to awf@flocean.green for signature
2025-06-30 - 5:30:42 AM GMT
-  Email viewed by awf@flocean.green
2025-06-30 - 6:06:13 AM GMT
-  Signer awf@flocean.green entered name at signing as Alexander Fuglesang
2025-06-30 - 6:07:01 AM GMT
-  Document e-signed by Alexander Fuglesang (awf@flocean.green)
Signature Date: 2025-06-30 - 6:07:03 AM GMT - Time Source: server
-  Agreement completed.
2025-06-30 - 6:07:03 AM GMT



Adobe Acrobat Sign



Signature: *Tore Fritsch*
Tore Fritsch (Jun 30, 2025 14:24 GMT+2)
Email: tore.fritsch@spadvokatene.no









2024 Årsberetning GRFS

Final Audit Report

2025-06-30

Created:	2025-06-30
By:	Are Arntsen (aar@fuglesangs.no)
Status:	Signed
Transaction ID:	CBJCHBCAABAAPmDAb6pVRB92a7ncyxGbRoEz2vYVUh6B

"2024 Årsberetning GRFS" History

-  Document created by Are Arntsen (aar@fuglesangs.no)
2025-06-30 - 6:22:09 AM GMT
-  Document emailed to tore.fritsch@spadvokatene.no for signature
2025-06-30 - 6:23:13 AM GMT
-  Email viewed by tore.fritsch@spadvokatene.no
2025-06-30 - 12:22:53 PM GMT
-  Signer tore.fritsch@spadvokatene.no entered name at signing as Tore Fritsch
2025-06-30 - 12:24:13 PM GMT
-  Document e-signed by Tore Fritsch (tore.fritsch@spadvokatene.no)
Signature Date: 2025-06-30 - 12:24:15 PM GMT - Time Source: server
-  Agreement completed.
2025-06-30 - 12:24:15 PM GMT