



ÅRSREGNSKAPET FOR REGNSKAPSÅRET 2022 - GENERELL INFORMASJON

Enheten

Organisasjonsnummer: 914 422 094
Organisasjonsform: Aksjeselskap
Foretaksnavn: GM CAPITAL AS
Forretningsadresse: Barbros gate 14
4550 FARSUND

Regnskapsår

Årsregnskapets periode: 01.01.2022 - 31.12.2022

Konsern

Morselskap i konsern: Nei

Regnskapsregler

Regler for små foretak benyttet: Ja
Benyttet ved utarbeidelsen av årsregnskapet til selskapet: Regnskapslovens alminnelige regler

Årsregnskapet fastsatt av kompetent organ

Bekreftet av representant for selskapet: Kjell E. Abrahamsen
Dato for fastsettelse av årsregnskapet: 30.06.2023

Grunnlag for avgivelse

År 2022: Årsregnskapet er elektronisk innlevert
År 2021: Tall er hentet fra elektronisk innlevert årsregnskap fra 2022

Det er ikke krav til at årsregnskapet m.v. som sendes til Regnskapsregisteret er undertegnet. Kontrollen på at dette er utført ligger hos revisor/enhetens øverste organ. Sikkerheten ivaretas ved at innsender har rolle/rettighet for innsending av årsregnskapet via Altinn, og ved at det bekreftes at årsregnskapet er fastsatt av kompetent organ.

Brønnøysundregistrene, 10.07.2024



Resultatregnskap

Beløp i: NOK	Note	2022	2021
RESULTATREGNSKAP			
Kostnader			
Lønnskostnad	2		
Annen driftskostnad		31 224	12 404
Sum kostnader		31 224	12 404
Driftsresultat		-31 224	-12 404
Finansinntekter og finanskostnader			
Annen renteinntekt		93 180	
Annen finansinntekt		1 491 383	
Verdiøkning markedsbaserte omløpsmidler		2 265 602	
Sum finansinntekter		3 850 166	
Verdireduksjon markedsbaserte omløpsmidler		659 948	
Sum finanskostnader		659 948	
Netto finans	3	3 190 218	
Ordinært resultat før skattekostnad		3 158 993	-12 404
Skattekostnad på resultat	4	161 928	
Ordinært resultat etter skattekostnad		2 997 065	-12 404
Årsresultat	5	2 997 065	-12 404
Årsresultat etter minoritetsinteresser		2 997 065	-12 404
Totalresultat		2 997 065	-12 404
Overføringer og disponeringer			
Udekket tap		38 522	-12 404
Avsatt til annen egenkapital		2 958 544	
Sum overføringer og disponeringer	5	2 997 065	-12 404



Balanse

Beløp i: NOK	Note	2022	2021
BALANSE - EIENDELER			
Anleggsmidler			
Immaterielle eiendeler			
Utsatt skattefordel	4	87 772	
Sum immaterielle eiendeler		87 772	
Finansielle anleggsmidler			
Investeringer i aksjer og andeler	6	666 667	
Andre langsiktige fordringer	7	4 333 333	
Sum finansielle anleggsmidler		5 000 000	
Sum anleggsmidler		5 087 772	0
Omløpsmidler			
Varer			
Fordringer			
Andre kortsiktige fordringer		83 333	
Sum fordringer		83 333	
Investeringer			
Aksjer og andeler i foretak i samme konsern	6		
Markedsbaserte aksjer	6	46 089 658	
Markedsbaserte obligasjoner	6		
Andre markedsbaserte finansielle instrumenter	6		
Sum investeringer		46 089 658	
Bankinnskudd, kontanter og lignende			
Bankinnskudd, kontanter o.l.		51 954 708	30 111
Sum bankinnskudd, kontanter og lignende		51 954 708	30 111
Sum omløpsmidler		98 127 699	30 111
SUM EIENDELER		103 215 471	30 111



Balanse

Beløp i: NOK	Note	2022	2021
BALANSE - EGENKAPITAL OG GJELD			
Egenkapital			
Innskutt egenkapital			
Aksjekapital	8	2 000 000	30 000
Beholdning av egne aksjer	8		
Overkurs		48 000 000	
Ikke registrert kapitalforhøyelse		50 000 000	
Sum innskutt egenkapital		100 000 000	30 000
Opptjent egenkapital			
Annen egenkapital		2 958 544	
Udekket tap			1 598 522
Sum opptjent egenkapital		2 958 544	-1 598 522
Sum egenkapital	5	102 958 544	-1 568 522
Gjeld			
Langsiktig gjeld			
Utsatt skatt	4		
Annen langsiktig gjeld			
Gjeld til kredittinstitusjoner	7		
Langsiktig konserngjeld	7		1 597 599
Sum annen langsiktig gjeld			1 597 599
Sum langsiktig gjeld		0	1 597 599
Kortsiktig gjeld			
Leverandørgjeld		1 920	1 033
Betalbar skatt	4	249 700	
Annen kortsiktig gjeld		5 308	
Sum kortsiktig gjeld		256 928	1 033
Sum gjeld		256 928	1 598 633
SUM EGENKAPITAL OG GJELD		103 215 471	30 111
POSTER UTENOM BALANSEN			



Balanse

Beløp i: NOK	Note	2022	2021
Garantistillelser	9		



Brønnøysundregistrene

ÅRSREGNSKAP FOR REGNSKAPSÅRET 2022 - GENERELL INFORMASJON

Journalnummer: 2023 589541

Enheten

Organisasjonsnummer: 914 422 094
Organisasjonsform: Aksjeselskap
Foretaksnavn: GM CAPITAL AS
Forretningsadresse: Barbros gate 14
4550 FARSUND

Regnskapsår

Årsregnskapets periode: 01.01.2022 - 31.12.2022

Konsern

Morselskap i konsern: Nei

Regnskapsregler

Regler for små foretak benyttet: Ja
Benyttet ved utarbeidelsen av
årsregnskapet til selskapet: Regnskapslovens alminnelige regler

Årsregnskapet fastsatt av kompetent organ

Bekreftet av representant for selskapet: Kjell E. Abrahamsen
Dato for fastsettelse av årsregnskapet: 30.06.2023

Revisjon

Årsregnskapet er utarbeidet av ekstern
autorisert regnskapsfører: Ja
Ekstern autorisert regnskapsfører har i
løpet av regnskapsåret bistått ved den
løpende regnskapsføringen eller utført
andre tjenester for selskapet enn å
utarbeide årsregnskapet: Ja

Grunnlag for avgivelse

År 2022: Årsregnskap er elektronisk innlevert.
År 2021: Tall er hentet fra elektronisk innlevert årsregnskap fra 2022.

Det er ikke krav til at årsregnskapet m.v. som sendes til Regnskapsregisteret er undertegnet. Kontrollen på at dette er utført ligger hos revisor/enhetens øverste organ. Sikkerheten ivaretas ved at innsender har rolle/rettighet for innsending av årsregnskapet via Altinn, og ved at det bekreftes at årsregnskapet er fastsatt av kompetent organ.

Brønnøysundregistrene, 19.07.2023

Brønnøysundregistrene
Postadresse: Postboks 900, 8910 Brønnøysund
Telefon: 75 00 75 00
E-post: firmapost@brreg.no Internett: www.brreg.no
Organisasjonsnummer: 974 760 673



Organisasjonsnr: 914 422 094
GM CAPITAL AS

RESULTATREGNSKAP

Beløp i: NOK	Note	2022	2021
RESULTATREGNSKAP			
Kostnader			
Lønnskostnad	2		
Annen driftskostnad		31 224	12 404
Sum kostnader		31 224	12 404
Driftsresultat		-31 224	-12 404
Finansinntekter og finanskostnader			
Annen renteinntekt		93 180	
Annen finansinntekt		1 491 383	
Verdøkning markedsbaserte omløpsmidler		2 265 602	
Sum finansinntekter		3 850 166	
Verdireduksjon markedsbaserte omløpsmidler		659 948	
Sum finanskostnader		659 948	
Netto finans	3	3 190 218	
Ordinært resultat før skattekostnad		3 158 993	-12 404
Skattekostnad på resultat	4	161 928	
Ordinært resultat etter skattekostnad		2 997 065	-12 404
Årsresultat	5	2 997 065	-12 404
Årsresultat etter minoritetsinteresser		2 997 065	-12 404
Totalresultat		2 997 065	-12 404
Overføringer og disponeringer			
Udekket tap		38 522	-12 404
Avsatt til annen egenkapital		2 958 544	
Sum overføringer og disponeringer	5	2 997 065	-12 404



Organisasjonsnr: 914 422 094
GM CAPITAL AS

BALANSE

Beløp i: NOK	Note	2022	2021
BALANSE - EIENDELER			
Anleggsmidler			
Immaterielle eiendeler			
Utsatt skattefordel	4	87 772	
Sum immaterielle eiendeler		87 772	
Finansielle anleggsmidler			
Investeringer i aksjer og andeler	6	666 667	
Andre langsiktige fordringer	7	4 333 333	
Sum finansielle anleggsmidler		5 000 000	
Sum anleggsmidler		5 087 772	0
Omløpsmidler			
Varer			
Fordringer			
Andre kortsiktige fordringer		83 333	
Sum fordringer		83 333	
Investeringer			
Aksjer og andeler i foretak i samme konsern	6		
Markedsbaserte aksjer	6	46 089 658	
Markedsbaserte obligasjoner	6		
Andre markedsbaserte finansielle instrumenter	6		
Sum investeringer		46 089 658	
Bankinnskudd, kontanter og lignende			
Bankinnskudd, kontanter o. l.		51 954 708	30 111
Sum bankinnskudd, kontanter og lignende		51 954 708	30 111
Sum omløpsmidler		98 127 699	30 111
SUM EIENDELER		103 215 471	30 111

BALANSE - EGENKAPITAL OG GJELD

Egenkapital



Innskutt egenkapital			
Aksjekapital	8	2 000 000	30 000
Beholdning av egne aksjer	8		
Overkurs		48 000 000	
Ikke registrert kapitalforhøyelse		50 000 000	
Sum innskutt egenkapital		100 000 000	30 000
Opptjent egenkapital			
Annen egenkapital		2 958 544	
Udekket tap			1 598 522
Sum opptjent egenkapital		2 958 544	-1 598 522
Sum egenkapital	5	102 958 544	-1 568 522
Gjeld			
Langsiktig gjeld			
Utsatt skatt	4		
Annen langsiktig gjeld			
Gjeld til kredittinstitusjoner	7		
Langsiktig konserngjeld	7		1 597 599
Sum annen langsiktig gjeld			1 597 599
Sum langsiktig gjeld		0	1 597 599
Kortsiktig gjeld			
Leverandørgjeld		1 920	1 033
Betalbar skatt	4	249 700	
Annen kortsiktig gjeld		5 308	
Sum kortsiktig gjeld		256 928	1 033
Sum gjeld		256 928	1 598 633
SUM EGENKAPITAL OG GJELD		103 215 471	30 111
POSTER UTENOM BALANSEN			
Garantistillelser	9		



Organisasjonsnr: 914 422 094
GM CAPITAL AS

NOTEOPPLYSNINGER - SELSKAP - alle poster oppgitt i hele tall

Note
2

Antall årsverk i regnskapsåret
0.00

<u>Sum</u>	<u>Beløp</u>
<u>Balanseført verdi 31.12.</u>	<u>Varige driftsmidler Immaterielle eiend.</u>

Konsernregnskap

Morselskapet sitt navn

Forretningskontor for morselskapet

Begrunnelse for at datterselskap er utelatt fra konsolideringen

<u>Samlet beløp - tilknyttet selskap</u>	<u>Årets</u>	<u>Fjorårets</u>
--	--------------	------------------

<u>Samlet beløp - foretak i samme konsern</u>	<u>Årets</u>	<u>Fjorårets</u>
---	--------------	------------------

<u>Samlet beløp - foretak i samme konsern</u>	<u>Årets</u>	<u>Fjorårets</u>
---	--------------	------------------

<u>Samlet beløp - felles kontrollert virksomhet</u>	<u>Årets</u>	<u>Fjorårets</u>
---	--------------	------------------

<u>Pantstillelse</u>	<u>Beløp</u>
----------------------	--------------

<u>Beholdning av egne aksjer</u>	<u>Antall</u>	<u>Pålydende</u>	<u>Andel av aksjek.</u>
----------------------------------	---------------	------------------	-------------------------



Til generalforsamlingen i GM Capital AS

Uavhengig revisors beretning

Konklusjon

Vi har revidert årsregnskapet for GM Capital AS som består av balanse per 31. desember 2022, resultatregnskap for regnskapsåret avsluttet per denne datoen og noter til årsregnskapet, herunder et sammendrag av viktige regnskapsprinsipper.

Etter vår mening

- oppfyller årsregnskapet gjeldende lovkrav, og
- gir årsregnskapet et rettviseende bilde av selskapets finansielle stilling per 31. desember 2022, og av dets resultater for regnskapsåret avsluttet per denne datoen i samsvar med regnskapslovens regler og god regnskapsskikk i Norge.

Grunnlag for konklusjonen

Vi har gjennomført revisjonen i samsvar med International Standards on Auditing (ISA-ene). Våre oppgaver og plikter i henhold til disse standardene er beskrevet nedenfor under *Revisors oppgaver og plikter ved revisjonen av årsregnskapet*. Vi er uavhengige av selskapet i samsvar med kravene i relevante lover og forskrifter i Norge og International Code of Ethics for Professional Accountants (inkludert internasjonale uavhengighetsstandarder) utstedt av International Ethics Standards Board for Accountants (IESBA-reglene), og vi har overholdt våre øvrige etiske forpliktelser i samsvar med disse kravene. Innhentet revisjonsbevis er etter vår vurdering tilstrekkelig og hensiktsmessig som grunnlag for vår konklusjon.

Styrets ansvar for årsregnskapet

Styret (ledelsen) er ansvarlig for å utarbeide årsregnskapet og for at det gir et rettviseende bilde i samsvar med regnskapslovens regler og god regnskapsskikk i Norge. Ledelsen er også ansvarlig for slik internkontroll som den finner nødvendig for å kunne utarbeide et årsregnskap som ikke inneholder vesentlig feilinformasjon, verken som følge av misligheter eller utilsiktede feil.

Ved utarbeidelsen av årsregnskapet må ledelsen ta standpunkt til selskapets evne til fortsatt drift og opplyse om forhold av betydning for fortsatt drift. Forutsetningen om fortsatt drift skal legges til grunn for årsregnskapet så lenge det ikke er sannsynlig at virksomheten vil bli avvirket.

Revisors oppgaver og plikter ved revisjonen av årsregnskapet

Vårt mål er å oppnå betryggende sikkerhet for at årsregnskapet som helhet ikke inneholder vesentlig feilinformasjon, verken som følge av misligheter eller utilsiktede feil, og å avgi en revisjonsberetning som inneholder vår konklusjon. Betryggende sikkerhet er en høy grad av sikkerhet, men ingen garanti for at en revisjon utført i samsvar med ISA-ene, alltid vil avdekke vesentlig feilinformasjon. Feilinformasjon kan oppstå som følge av misligheter eller utilsiktede feil. Feilinformasjon er å anse som vesentlig dersom den enkeltvis eller samlet med rimelighet kan forventes å påvirke de økonomiske beslutningene som brukerne foretar på grunnlag av årsregnskapet.

PricewaterhouseCoopers AS, Gravane 26, Postboks 447, NO-4664 Kristiansand

T: 02316, org. no.: 987 009 713 MVA, www.pwc.no

Statsautoriserte revisorer, medlemmer av Den norske Revisorforening og autorisert regnskapsførerselskap



For videre beskrivelse av revisors oppgaver og plikter vises det til:
<https://revisorforeningen.no/revisjonsberetninger>

Kristiansand, 30. juni 2023
PricewaterhouseCoopers AS

Robert A. Andersen
Statsautorisert revisor
(elektronisk signert)



 Securely signed with Brevio

Revisjonsberetning - GM Capital

Signers:

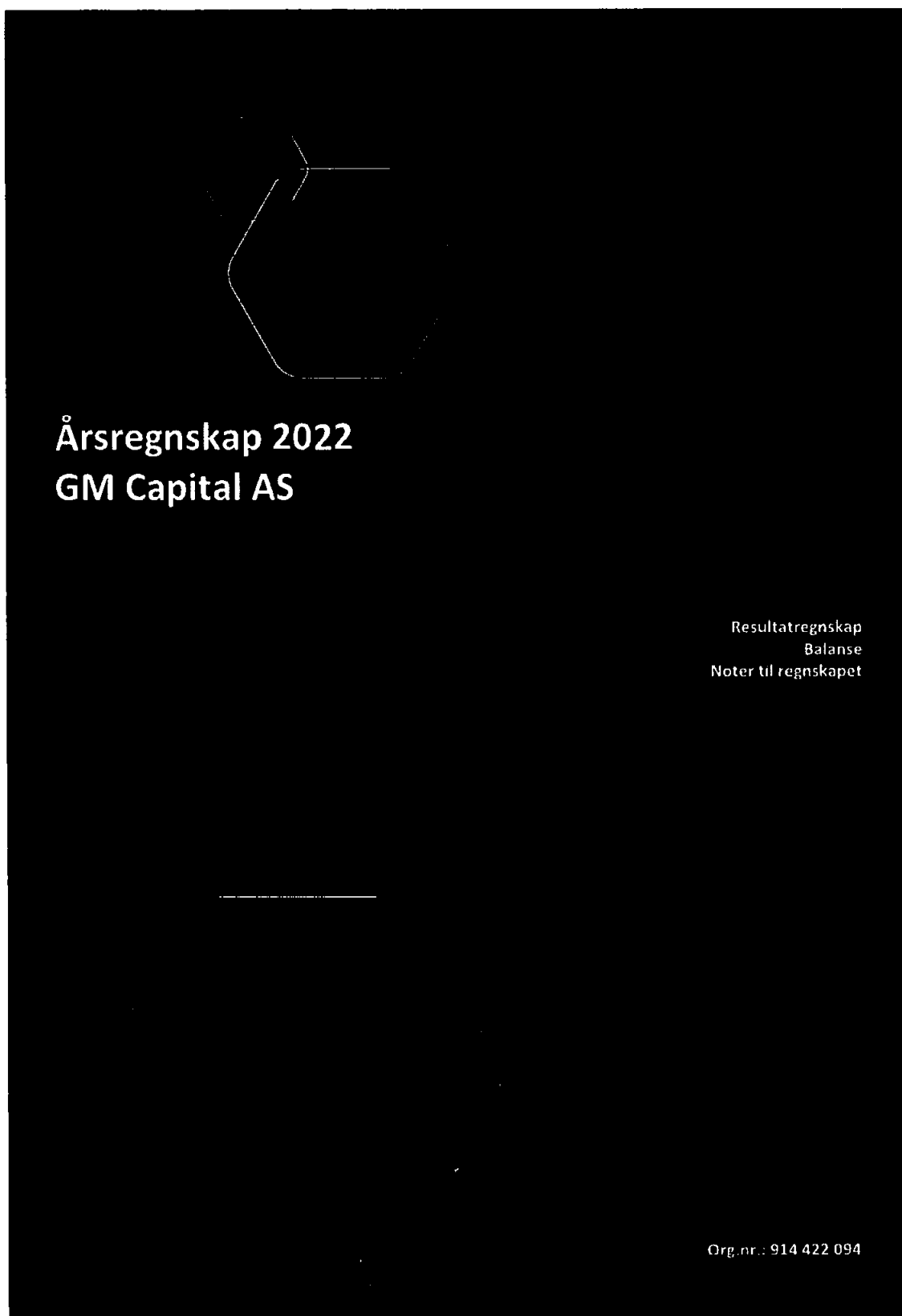
Name	Method	Date
Andersen, Robert Arvid	BANKID	2023-06-30 08:07

This document package contains:

- Closing page (this page)
- The original document(s)
- The electronic signatures. These are not visible in the document, but are electronically integrated.



This file is sealed with a digital signature.
The seal is a guarantee for the authenticity
of the document.





RESULTATREGNSKAP

GM CAPITAL AS

DRIFTSINNEKTER OG DRIFTSKOSTNADER	Note	2022	2021
Annen driftskostnad		31 224	12 404
Sum driftskostnader		31 224	12 404
Driftsresultat		-31 224	-12 404
FINANSINNEKTER OG FINANSKOSTNADER			
Annen renteinntekt		93 180	0
Annen finansinntekt		1 491 383	0
Verdøkning markedsbaserte omløpsmidler		2 265 602	0
Verdireduksjon markedsbaserte omløpsmidler		659 948	0
Resultat av finansposter	3	3 190 218	0
Resultat før skattekostnad		3 158 993	-12 404
Skattekostnad på resultat	4	161 928	0
Resultat		2 997 065	-12 404
Årsresultat	5	2 997 065	-12 404
OVERFØRINGER			
Avsatt til dekning av tidligere udekket tap		38 522	0
Avsatt til annen egenkapital		2 958 544	0
Overført til udekket tap		0	12 404
Sum overføringer	5	2 997 065	-12 404



BALANSE


GM CAPITAL AS

EIENDELER	Note	2022	2021
ANLEGGSMIDLER			
IMMATERIELLE EIENDELER			
Utsatt skattefordel	4	87 772	0
Sum immaterielle eiendeler		87 772	0
FINANSIELLE ANLEGGSMIDLER			
Investeringer i aksjer og andeler	6	666 667	0
Andre langsiktige fordringer	7	4 333 333	0
Sum finansielle anleggsmidler		5 000 000	0
Sum anleggsmidler		5 087 772	0
OMLØPSMIDLER			
FORDRINGER			
Andre kortsiktige fordringer		83 333	0
Sum fordringer		83 333	0
INVESTERINGER			
Markedsbaserte aksjer	6	46 089 658	0
Sum investeringer		46 089 658	0
Bankinnskudd, kontanter o.l.		51 954 708	30 111
Sum omløpsmidler		98 127 699	30 111
Sum eiendeler		103 215 471	30 111

**BALANSE**


GM CAPITAL AS

EGENKAPITAL OG GJELD	Note	2022	2021
EGENKAPITAL			
INNSKUTT EGENKAPITAL			
Aksjekapital	8	2 000 000	30 000
Vedtatt og innbetalt, men ikke registrert kapitalforhøyelse		50 000 000	0
Overkurs		48 000 000	0
Sum innskutt egenkapital		100 000 000	30 000
OPPTJENT EGENKAPITAL			
Annen egenkapital		2 958 544	0
Udekket tap		0	-1 598 522
Sum opptjent egenkapital		2 958 544	-1 598 522
Sum egenkapital	5	102 958 544	-1 568 522
GJELD			
ANNEN LANGSIKTIG GJELD			
Langsiktig konserngjeld	7	0	1 597 599
Sum annen langsiktig gjeld		0	1 597 599
KORTSIKTIG GJELD			
Leverandørgjeld		1 920	1 033
Betalbar skatt	4	249 700	0
Annen kortsiktig gjeld		5 308	0
Sum kortsiktig gjeld		256 928	1 033
Sum gjeld		256 928	1 598 633
Sum egenkapital og gjeld		103 215 471	30 111




Christian G. Moxon
styreleder

Farsund/ Oslo, 30.06.2023
Styret i GM Capital AS



Endre T. Glåstad
styremedlem



Kjell E. Abrahamsen
styremedlem



NOTER TIL REGNSKAPET

GM CAPITAL AS

Kommentarer til regnskapet

Selskapet ble stiftet 25.09.2014 og har som formål å drive investeringsvirksomhet, direkte eller indirekte i aksjer, andeler og andre verdipapirer samt annen virksomhet som naturlig har sammenheng med dette.

Selskapet er har vært hvilende i en periode, men aktiviteten er nå gjenopptatt og selskapet er oppkapitalisert. Selskapet har i 2022 skiftet navn fra Vallon Invest AS til GM Capital AS.

Regnskapsprinsipper

Årsregnskapet er satt opp i samsvar med regnskasloven og NRS 8 - God regnskapsskikk for små foretak.

SKATT

Skattekostnaden i resultatregnskapet omfatter både periodens betalbare skatt og endring i utsatt skatt. Utsatt skatt er beregnet med 22 % på grunnlag av de midlertidige forskjeller som eksisterer mellom regnskapsmessige og skattemessige verdier, samt ligningsmessig underskudd til fremføring ved utgangen av regnskapsåret. Skatteøkende og skattereduserende midlertidige forskjeller som reverserer eller kan reverseres i samme periode er utlignet og nettoført. Oppføring av utsatt skattefordel på netto skattereduserende forskjeller som ikke er utlignet og underskudd til fremføring, er begrunnet med antatt fremtidig inntjening. Utsatt skattefordel og utsatt skatt er oppført netto i balansen.

AKSJER

Markedsbaserte aksjer vurderes til virkelig verdi. For øvrige investeringer brukes kostmetoden som prinsipp. Mottatte utdelinger resultatføres i utgangspunktet som inntekt. Balanseført beløp skrives ned til antatt virkelig verdi nå denne er lavere.

KLASSIFISERING OG VURDERING AV OMLØPSMIDLER

Omløpsmidler og kortsiktig gjeld omfatter normalt poster som forfaller til betaling innen ett år etter balansedagen, samt poster som knytter seg til varekretsløpet. Omløpsmidler vurderes til laveste verdi av anskaffelseskost og virkelig verdi.

FORDRINGER

Kundefordringer og andre fordringer oppføres til pålydende etter fradrag for avsetning til forventet tap. Avsetning til tap gjøres på grunnlag av en individuell vurdering av de enkelte fordringene.

Note 1 Fortsatt drift

I samsvar med regnskapslovens § 3-3 bekreftes det at forutsetningen om fortsatt drift er lagt til grunn ved utarbeidelsen av årsregnskapet for 2022.

Note 2 Ansatte, godtgjørelse, mm

Selskapet har ingen ansatte og det er ikke utbetalt godtgjørelse til selskapets styre i 2022.

Selskapets revisor er PricewaterhouseCoopers AS. Det er ikke utbetalt godtgjørelse til revisor i 2022.



NOTER TIL REGNSKAPET

GM CAPITAL AS

Note 3 Poster som er slått sammen i regnskapet

	2022	2021
Finansinntekter		
Verdiøkning av markedsbaserte finansielle omløpsmidler	2 265 602	0
Gevinst ved realisasjon av aksjer	1 368 883	0
Mottatt utbytte	122 500	0
Annen renteinntekt	93 180	0
Sum finansinntekter	3 850 166	0
Finanskostnader	2022	2021
Verdireduksjon av markedsbaserte finansielle omløpsmidler	659 948	0
Sum finanskostnader	659 948	0
Netto finansposter	3 190 218	0

Note 4 Skatt

Årets skattekostnad	2022	2021
Resultatført skatt på ordinært resultat:		
Betalbar skatt	249 700	0
Endring i utsatt skattefordel	-87 772	0
Skattekostnad ordinært resultat	161 928	0
Skattepliktig inntekt:		
Resultat før skatt	3 158 993	-12 404
Permanente forskjeller	-1 889 146	0
Anvendelse av fremførbart underskudd	-134 848	0
Skattepliktig inntekt	1 135 000	-12 404
Betalbar skatt i balansen:		
Betalbar skatt på årets resultat	249 700	0
Sum betalbar skatt i balansen	249 700	0

Skatteeffekten av midlertidige forskjeller som har gitt opphav til utsatt skatt og utsatte skattefordeler, spesifisert på typer av midlertidige forskjeller

	2022	2021	Endring
Aksjer og andre verdipapirer	-398 964	0	398 964
Akkumulert fremførbart underskudd	0	-134 848	-134 848
Inngår ikke i beregningen av utsatt skatt	0	134 848	134 848
Grunnlag for utsatt skattefordel	-398 964	0	398 964
Utsatt skattefordel (22 %)	-87 772	0	87 772

**NOTER TIL REGNSKAPET****GM CAPITAL AS****Note 5 Egenkapital**

	Aksjekapital	Overkurs	Innskutt, ikke registrert kapital	Annen egenkapital/ udekket tap	Sum egenkapital
Pr. 31.12.2021	30 000	0	0	-1 598 522	-1 568 522
Endringer ført mot EK					0
Pr 01.01.2022	30 000	0	0	-1 598 522	-1 568 522
Kapitalutvidelse ved gjeldskonvertering	30 000	1 560 000			1 590 000
Kapitalnedsettelse	-60 000	-1 560 000		1 560 000	-60 000
Kapitalutvidelse	2 000 000	48 000 000	50 000 000		100 000 000
Årets resultat				2 997 065	2 997 065
Pr 31.12.2022	2 000 000	48 000 000	50 000 000	2 958 544	102 958 544

Kapitalforhøyelse besluttet 20.12.2022 ble registrert i Brønnøysundregisteret 16.01.2023.

Note 6 Aksjer og andeler i andre foretak m.v.

	Anskaffelses-kost	Balanseført verdi	Markeds- verdi
Anleggsmidler			
Aksjer i tilknyttede selskap	0	0	0
Andre aksjer	666 667	666 667	666 667
Sum	666 667	666 667	666 667
Omløpsmidler			
Aksjer i handelsportefølje	0	0	0
Andre markedsbaserte aksjer	44 484 003	46 089 658	46 089 658
Sum markedsbaserte aksjer	44 484 003	46 089 658	46 089 658

Andre markedsbaserte finansielle instrumenter i handelsportefølje er vurdert til markedsverdi.

Note 7 Fordringer og gjeld

	2022	2021
Fordringer med forfall senere enn ett år		
Andre langsiktige fordringer *)	4 333 333	0
Sum	4 333 333	0
*) Pålydende verdi på fordringen	5 000 000	0
Langsiktig gjeld med forfall senere enn ett år		
Langsiktig konserngjeld	0	1 597 599
Sum	0	1 597 599