



ÅRSREGNSKAPET FOR REGNSKAPSÅRET 2018 - GENERELL INFORMASJON

Enheten

Organisasjonsnummer: 971 650 214
Organisasjonsform: Aksjeselskap
Foretaksnavn: EQUINOR RUSSIA AS
Forretningsadresse: Forusbeen 50
4035 STAVANGER

Regnskapsår

Årsregnskapets periode: 01.01.2018 - 31.12.2018

Konsern

Morselskap i konsern: Nei

Regnskapsregler

Regler for små foretak benyttet: Nei
Benyttet ved utarbeidelsen av årsregnskapet til selskapet: Regnskapslovens alminnelige regler

Årsregnskapet fastsatt av kompetent organ

Bekreftet av representant for selskapet: EQUINOR ASA
Dato for fastsettelse av årsregnskapet: 13.06.2019

Grunnlag for avgivelse

År 2018: Årsregnskapet er elektronisk innlevert
År 2017: Tall er hentet fra elektronisk innlevert årsregnskap fra 2018

Det er ikke krav til at årsregnskapet m.v. som sendes til Regnskapsregisteret er undertegnet. Kontrollen på at dette er utført ligger hos revisor/enhetens øverste organ. Sikkerheten ivaretas ved at innsender har rolle/rettighet for innsending av årsregnskapet via Altinn, og ved at det bekreftes at årsregnskapet er fastsatt av kompetent organ.

Brønnøysundregistrene, 18.08.2020



Resultatregnskap

Beløp i: NOK	Note	2018	2017
RESULTATREGNSKAP			
Inntekter			
Annen driftsinntekt		58 781 592	85 446 323
Sum inntekter	2	58 781 592	85 446 323
Kostnader			
Lønnskostnad	3	99 367 089	100 874 889
Avskrivning på varige driftsmidler og immaterielle eiendeler	5, 6	1 465 585	1 151 136
Annen driftskostnad	4	152 059 829	231 736 276
Sum kostnader		252 892 502	333 762 301
Driftsresultat		-194 110 910	-248 315 977
Finansinntekter og finanskostnader			
Annen renteinntekt	7	-7 393 202	-12 911 084
Sum finansinntekter		-7 393 202	-12 911 084
Netto finans		-7 393 202	-12 911 084
Ordinært resultat før skattekostnad		-201 504 112	-261 227 062
Skattekostnad på ordinært resultat	11	-1 374 451	-2 696 560
Ordinært resultat etter skattekostnad		-200 129 661	-258 530 502
Årsresultat		-200 129 661	-258 530 502
Årsresultat etter minoritetsinteresser		-200 129 661	-258 530 502
Totalresultat		-200 129 661	-258 530 502



Balanse

Beløp i: NOK	Note	2018	2017
BALANSE - EIENDELER			
Anleggsmidler			
Immaterielle eiendeler			
Utsatt skattefordel	5, 11	2 197 064	
Sum immaterielle eiendeler		2 197 064	
Varige driftsmidler			
Driftsløsøre, inventar, verktøy, kontormaskiner og lignende	6	3 091 120	2 452 012
Sum varige driftsmidler		3 091 120	2 452 012
Sum anleggsmidler		5 288 183	2 452 012
Omløpsmidler			
Varer			
Fordringer			
Kundefordringer	8	8 365 354	39 006 991
Andre fordringer	8	578 292 951	44 017 860
Konsernfordringer	8	5 975 874	102 400 814
Sum fordringer		592 634 179	185 425 666
Bankinnskudd, kontanter og lignende			
Bankinnskudd, kontanter og lignende		20 757 053	17 335 040
Sum bankinnskudd, kontanter og lignende		20 757 053	17 335 040
Sum omløpsmidler		613 391 231	202 760 705
SUM EIENDELER		618 679 415	205 212 717
BALANSE - EGENKAPITAL OG GJELD			
Egenkapital			
Innskutt egenkapital			
Selskapskapital	13	92 777 500	92 685 000
Annen innskutt egenkapital		480 549 072	300 532 500



Balanse

Beløp i: NOK	Note	2018	2017
Sum innskutt egenkapital		573 326 572	393 217 500
Opptjent egenkapital			
Annen egenkapital			-244 112 689
Sum opptjent egenkapital			-244 112 689
Sum egenkapital	12	573 326 572	149 104 811
Sum langsiktig gjeld		0	0
Kortsiktig gjeld			
Leverandørgjeld	9	7 867 941	9 076 058
Betalbar skatt	11		6 143 980
Skyldige offentlige avgifter		2 209 401	2 380 632
Kortsiktig konserngjeld	9	35 155 694	
Annen kortsiktig gjeld	9	119 806	38 507 237
Sum kortsiktig gjeld		45 352 842	56 107 907
Sum gjeld		45 352 842	56 107 907
SUM EGENKAPITAL OG GJELD		618 679 415	205 212 717



FINANCIAL STATEMENTS 2018
Equinor Russia AS
Org.no. 971 650 214



EQUINOR RUSSIA AS
(Org nr 971 650 214)

The Board of Directors report 2018

Operations and location

Equinor Russia AS was established in 1995 and is a wholly owned subsidiary of Equinor ASA. The company's purpose is to explore, develop, produce and sell petroleum.

The company provides personnel services to the Joint Ventures that are established as a part of the cooperation between Equinor and Rosneft as well as Equinor's operations in Russia.

The company has no financial obligations that significantly are burdening the company's liquidity.

The company's business address is Forusbeen 50, 4035 Stavanger.

In 2018 the company had in average 78 employees. There were no incidences or reporting of work related accidents resulting in significant material damage or personal injury during 2018. The working environment is considered to be good, and efforts for improvements are made on an ongoing basis. Absence due to sickness amounted to approximately 1,17 % of total hours worked during the year.

The Board of Directors consist of three women. There were no activities related to research and development in 2018.

Comments to Financial Statements

Net loss in 2018 amount to NOK 200,1 million compared to a loss of NOK 258,5 million in 2017. The reduction in the loss is mainly related to lower operation expenses. The company's total assets amount to NOK 618,7 million by the end of 2018. Total shareholders equity amount to NOK 573,3 million at 31.12.2018 compared to NOK 149,1 million by the end of 2017.

The company purchased 33,33% share in SevKomNeftegaz in December 2018 for NOK 563,3 mill. The payment is treated as a prepayment in 2018 accounts as final approvals by Russian authorities were in place in January 2019. Cash flow from operating activities was negative in 2018 and amounted to NOK 744,6 mill.

External environment

The board is not aware of any incidents in 2018 which have been harmful to the external environment.

Going concern

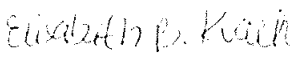
The company is taking part in an internal cash pool arrangement with Equinor ASA. The arrangement secures access to sufficient liquidity at any time.




In accordance with the Accounting Act § 3-3 we confirm that the financial statements have been prepared under the assumption of going concern.

The Board of Directors are of the opinion that the information presented in the Board of Directors report and in the Financial Statements give a fair overview of the companys assets, liabilities, financial position and net result.

Oslo, 29.05.2019


Elisabeth Birkeland Kvalheim
Chairman of the board


Marit Janhecke Ølstad
General Manager/ Board member


Hilde Merete Nafstad
Board member



Income Statement			
Equinor Russia AS			
	Notes	2018	2017
Revenues and other income			
Other income		58 781 592	85 446 323
Total revenues and other income	2	58 781 592	85 446 323
Operating expenses			
Payroll and related costs	3	-99 367 089	-100 874 889
Depreciation	5, 6	-1 465 585	-1 151 136
Other operating expenses	4	-152 059 829	-231 736 276
Total operating expenses		-252 892 502	-333 762 301
Net operating loss		-194 110 910	-248 315 977
Net financial items	7	-7 393 202	-12 911 084
Loss before tax		-201 504 112	-261 227 062
Income tax	11	1 374 451	2 696 560
Net loss		-200 129 661	-258 530 502



Balance sheet			
Equinor Russia AS			
	Notes	2018	2017
Assets			
Intangible assets			
Intangible assets	5	2 197 064	0
Total intangible assets		2 197 064	0
Property, plant and equipment			
Equipment	6	3 091 120	2 452 012
Total property, plant and equipment		3 091 120	2 452 012
Total non-current assets		5 288 183	2 452 012
Current assets			
Receivables			
Accounts receivables	8	8 365 354	39 006 991
Receivables from group companies	8	5 975 874	102 400 814
Other receivables	8	578 292 951	44 017 860
Total receivables		592 634 179	185 425 666
Cash and cash equivalents		20 757 053	17 335 040
Total current assets		613 391 231	202 760 705
Total assets		618 679 415	205 212 717



Balance sheet

Equinor Russia AS


	Notes	2018	2017
Shareholders equity			
Share capital	13	92 777 500	92 685 000
Additional paid-in capital		480 549 072	300 532 500
Uncovered loss		0	-244 112 689
Total Shareholders equity	12	573 326 572	149 104 811
Liability			
Current liabilities			
Accounts payable	9	7 867 941	9 076 058
Tax payable	11	0	6 143 980
Public duties payable		2 209 401	2 380 632
Liabilities to group companies	9	35 155 694	0
Other current liabilities	9	119 806	38 507 237
Total current liabilities		45 352 842	56 107 907
Total liabilities		45 352 842	56 107 907
Total equity and liabilities		618 679 415	205 212 717

Oslo, 29.05.2019


The board of Equinor Russia AS



Elisabeth Birkeland Kvalheim
Chairman of the board



Hilde Merete Nafstad
Member of the board



Marit Jannicke Olstad
General manager/Member of the board



Cash Flow Statement		
Equinor Russia AS		
Cash Flow Statement	2018	2017
Operating activities		
Income before tax	-201 504 112	-261 227 062
Taxes paid	-6 143 980	0
(Gain)/loss on sales of fixed assets	7 786	0
(Gain)/loss on foreign currency transactions and balances	5 068 101	6 674 712
Depreciation and impairment losses	1 465 585	1 151 136
(Increase) decrease in trade and other receivables	30 641 637	42 207 679
(Increase) decrease in trade and other payables	-1 208 117	-68 260 920
(Increase) decrease in other current balance sheet items	-572 891 999	-1 302 382
Cash flow provided by operating activities	-744 565 099	-280 756 837
Investing activities		
Proceeds from sale of fixed assets	50 469	0
Purchase of property, plant and equipment	-2 048 357	-656 323
Purchase of intangible assets	-2 253 399	0
Cash flows provided by(used in) investing activities	-4 251 287	-656 323
Financing activities		
Capital contribution	619 750 000	300 625 000
Intercompany accounts	35 155 694	0
Received group contribution	11 235 666	50 000 000
Cash flow provided by (used in) financing activities	666 141 360	350 625 000
Net (increase) decrease in cash and cash equivalents	-82 675 026	69 211 840
Effects of exchange rate changes on cash and cash equivalents	-5 068 101	-6 674 712
Cash and cash equivalents beginning of the year	108 500 180	45 963 052
Cash and cash equivalents the end of the year	20 757 053	108 500 180
<p>Cash and cash equivalents in the cash flow statement includes deposits in internal bank arrangement which is presented within the balance sheet item receivables/(payable) from group companies Certain amounts in the comparable period have been restated to conform to current period presentation.</p>		
Equinor Russia AS		Page 5



Equinor Russia AS

Notes to the Financial Statements 2018

Note 1 - Significant accounting policies

The financial statement of Equinor Russia AS is prepared in accordance with the Norwegian Accounting Act of 1998 and Norwegian Generally Accepted Accounting Principles.

Equinor Russia AS is part of the consolidated financial statement of Equinor ASA. The consolidated financial statement can be retrieved from www.equinor.com or copies can be ordered by an inquiry to Equinor ASA, 4035 STAVANGER.

Revenue Recognition

Revenue is recognised when it is earned and cost of sales is recognised in the same period as the revenue to which they relate.

Use of estimates

Preparation of the Financial Statements requires the company to make estimates and assumptions that affect the reported amounts of assets, liabilities, revenues and expenses, as well as disclosures of contingencies. Actual results may ultimately differ from the estimates and assumptions used.

Foreign currency translation

Transactions in foreign currencies are translated to NOK at the date of the transactions.

Monetary assets and liabilities denominated in foreign currency are translated to NOK at the foreign exchange rate at the balance sheet date. Realised and unrealised exchange differences arising on translation are recognised as financial items in the Income Statement.

Classification and valuation of balance sheet items

Current assets and liabilities include items included in the operating cycle or due for payment within one year of the date of acquisition. Other assets are classified as non-current assets. Current assets are valued at the lower of cost or fair value. Current liabilities are recorded at nominal value. The group's receivable in cash pool arrangements are netted and treated as receivable/payable from/to group companies.

Receivables

Accounts receivables and other receivables are recognised at nominal value, less the accrual for expected losses of receivables.



Equinor Russia AS

Notes to the Financial Statements 2018

Property, plant and equipment

Property, plant and equipment is reflected at cost, less accumulated depreciation and accumulated impairment losses.

Investments in associated companies and subsidiaries

Shareholdings and interests in subsidiaries and associated companies (companies in which the company does not have control, or joint control, but has the ability to exercise significant influence over operating and financial policies; generally when the ownership share is between 20% and 50%) are accounted for by the cost method.

The investment is valued at the acquisition cost of the shares, unless impairment has been necessary. The investment is reduced to fair value when the impairment is not considered temporary, and it is deemed necessary in accordance with GAAP. Impairment losses are reversed when the reason for impairment no longer exists.

Depreciation

Depreciation on assets is calculated on a straight-line basis over its estimated economic lifetime.

Income Tax

Income tax in the Income Statement includes the period tax payable and deferred tax.

Current tax liabilities and assets are recognised at 24% in fiscal year 2017 and 23% in fiscal year 2018.

Deferred tax liabilities and assets are recognised at 23% in fiscal year 2017 and 22% in fiscal year 2018.

The effect of change in tax rules is a change in estimate and is included in income tax expense for the period.

Deferred tax is calculated based on temporary differences between accounting and tax values of assets and liabilities and tax losses carried forward at year-end. Deferred tax assets are recognised only to the extent that it is probable that the company will have future taxable income, against which the asset can be utilized.

Deferred tax liabilities and deferred tax assets are calculated using the tax rules and tax rates applicable at the balance sheet date.

Cash flow

The Cash Flow Statement has been prepared by using the indirect method according to the Norwegian accounting standard.



Equinor Russia AS

Notes to the Financial Statements 2018

Note 2 - Revenue

	2018	2017
Sale of services	58 789 378	85 446 323
Gain (loss) related to sale of fixed assets	-7 786	0
Total	58 781 592	85 446 323

Note 3 - Payroll and related cost

	2018	2017
Salaries	89 542 877	92 501 796
Other compensations	9 824 212	8 373 092
Total	99 367 089	100 874 889

Average number of man-labour years in 2018 was 78.

There was no remuneration to the General Manager this year.

There was no remuneration to members of the board this year.

The company is not required to have a mandatory pension scheme as labour costs are related to employees abroad.

Note 4 - Other operating expenses

	2018	2017
Auditor's remuneration (excl. VAT)		
Audit fees	78 989	53 039
Other service fees	0	58 316
Total	78 989	111 355

Other operating expenses mainly consist of expenses related to exploration cost in licences that the company participates in.

Note 5 - Intangible assets

	Intangible assetst
Cost 01.01.	0
Additions	2 253 399
Cost 31.12.	2 253 399
Accumulated depreciation at 31.12	-56 335
Carrying amount at 31.12.	2 197 064
Depreciation	56 335
Depreciation method	Straight line
Estimated useful life	10 years



Equinor Russia AS

Notes to the Financial Statements 2018

Note 6 - Property, plant and equipment

	Equipment
Cost 01.01.	4 730 628
Additions	2 048 358
Disposals	-225 616
Cost 31.12.	6 553 370
Accumulated depreciation at 31.12	-3 462 250
Carrying amount at 31.12.	3 091 120
Depreciation	1 409 250
Depreciation method	Straight line
Estimated useful life	8 years

Note 7 - Net financial items

	2018	2017
Foreign exchange gain/(loss), net	-5 068 101	-10 200 176
Interest income from group companies	443 493	203 774
Interest expenses to group companies	-2 200 510	-2 594 729
Other interest expense	-264 604	0
Other financial expense	-303 480	-319 953
Sum interest and other financial expense	-2 768 594	-2 914 682
Net financial income/(expense)	-7 393 202	-12 911 084



Equinor Russia AS

Notes to the Financial Statements 2018

Note 8 - Receivables

	2018	2017
Accounts receivables		
Accounts receivables from group companies	1 856 141	2 327 512
Accounts receivables	6 509 213	36 679 480
Total	8 365 354	39 006 991
Current receivables from group companies		
Internal bank*	0	91 165 148
Statholding AS - group contribution	5 975 874	11 235 666
Total	5 975 874	102 400 814
Other current receivables		
Other current receivables	15 020 292	44 017 860
Pre payment LLC "SevkomNeftegaz" **	563 272 659	0
Total	578 292 951	44 017 860
Total	592 634 179	185 425 666

*The company is taking part in an internal cash pool arrangement with Equinor ASA.

** Equinor Russia AS acquired 33,33% of the shares in a JV company LLC SevKomNeftegaz on 21. December 2018. (owner of the North Komsomolskoya oil field located in Western Siberia). Final approvals by the Russian authorities were in place on 24. January 2019. The payment in December 2018 is presented as a prepayment in the 2018 accounts.



Equinor Russia AS

Notes to the Financial Statements 2018

Note 9 - Liabilities

	2018	2017
Accounts payable		
Accounts payable to group companies	-7 862 568	-9 053 884
Accounts payable	-5 373	-22 174
Total	-7 867 941	-9 076 058
Current liabilities to group companies		
Internal bank*	-35 155 694	0
Other current liabilities		
Other current liabilities**	-119 806	-38 507 237

*The company is taking part in an internal cash pool arrangement with Equinor ASA.

**Other current liability in 2017 includes an accrual for tax cost for expats for the years 2008-2016 of NOK 38,5 million.

Note 10 - Transactions with related parties

Group companies:

Equinor ASA
Equinor (U.K.) Limited
Equinor Refining Denmark A/S
Equinor Holding Netherlands B.V
Equinor Production (UK) Ltd.
Equinor Canada Ltd.
Equinor Apsheron AS
Equinor Sverige Kharyaga AB
Equinor Kharyaga AS

Transactions with related parties:

Transactions with related parties relates to operating cost. Financial items are linked to the internal bank system. All transactions are conducted as part of the normal course of business and at market prices. The transactions considered significant for this company are listed below.

	2018	2017
Sales of services to group companies	12 551 920	8 267 159
Purchase of services from group companies	120 736 062	118 973 066
Financial income from group companies	443 493	203 774
Financial expenses from group companies	2 200 510	2 594 729

For balance sheet items relating to group companies and related parties, reference is made to note 9 and 10.



Equinor Russia AS

Notes to the Financial Statements 2018

Note 11 - Income tax

	2018	2017
Tax rate, current tax	23 %	24 %
Tax rate, deferred tax	22 %	23 %
Income tax expense comprises:		
Current tax	0	0
Increase/(decrease) in deferred tax	-1 374 451	-2 696 560
Total	-1 374 451	-2 696 560
Current tax		
Income before tax	-201 504 112	-261 227 062
Permanent differences	195 528 239	249 991 396
Received group contribution	5 975 874	11 235 666
Tax base	0	0
Tax payable in the balance sheet:		
	2018	2017
Current tax related to profit for the year	-1 374 451	-2 696 560
Tax effect on received/(submitted) group contribution	1 374 451	2 696 560
Tax payable from 2016	0	600 115
Tax payable from previous years	0	5 543 865
Total tax payable	0	6 143 980
Reconciliation of tax expense:		
	2018	2017
Income before tax	-201 504 112	-261 227 062
Nominal tax rate: 23%/ 24%	-46 345 946	-62 694 495
Tax effect from:		
Permanent differences	44 971 495	59 997 935
Total	-1 374 451	-2 696 560



Equinor Russia AS

Notes to the Financial Statements 2018

Note 12 - Equity

	Share capital	Additional paid-in capital	Uncovered loss	Total equity
Shareholders equity 01.01.	92 685 000	300 532 500	-244 112 689	149 104 811
Not registered Capital contribution*	92 500	619 657 500		619 750 000
Net loss			-200 129 661	-200 129 661
Received/(submitted) group contribution (after tax)		4 601 423		4 601 423
Transferred to cover the uncovered losses		-444 242 351	444 242 351	0
Total equity at 31.12.	92 777 500	480 549 072	0	573 326 572

* Increase in capital was completed by a registration in the Brønnøysund Register Centre on 09.01.2019. The capital increase was approved on extraordinary general assembly on 14.12.2018.

Note 13 - Share capital and shareholder information

The share capital as per 31. December 2018 consists of 92 500 shares with a value NOK 1 002 per share before the mentioned share capital increases in note 11. All shares have the same voting rights.

Shareholder information

All shares are owned by Equinor ASA.



KPMG AS
Sørkedalsveien 6
Postboks 7000 Majorstuen
0306 Oslo

Telephone +47 04063
Fax +47 22 60 96 01
Internet www.kpmg.no
Enterprise 935 174 627 MVA

To the General Meeting of Equinor Russia AS

Independent auditor's report

Report on the Audit of the Financial Statements

Opinion

We have audited the financial statements of Equinor Russia AS showing a loss of NOK 200 129 661. The financial statements comprise the balance sheet as at 31 December 2018, the income statement for the year then ended, and notes to the financial statements, including a summary of significant accounting policies.

In our opinion, the accompanying financial statements are prepared in accordance with law and regulations and give a true and fair view of the financial position of the Company as at 31 December 2018, and its financial performance for the year then ended in accordance with the Norwegian Accounting Act and accounting standards and practices generally accepted in Norway.

Basis for Opinion

We conducted our audit in accordance with laws, regulations, and auditing standards and practices generally accepted in Norway, including International Standards on Auditing (ISAs). Our responsibilities under those standards are further described in the *Auditor's Responsibilities for the Audit of the Financial Statements* section of our report. We are independent of the Company as required by laws and regulations, and we have fulfilled our other ethical responsibilities in accordance with these requirements. We believe that the audit evidence we have obtained is sufficient and appropriate to provide a basis for our opinion.

Responsibilities of the Board of Directors and the Managing Director for the Financial Statements

The Board of Directors and the Managing Director (management) are responsible for the preparation in accordance with law and regulations, including fair presentation of the financial statements in accordance with the Norwegian Accounting Act and accounting standards and practices generally accepted in Norway, and for such internal control as management determines is necessary to enable the preparation of financial statements that are free from material misstatement, whether due to fraud or error.

In preparing the financial statements, management is responsible for assessing the Company's ability to continue as a going concern, disclosing, as applicable, matters related to going concern. The financial statements use the going concern basis of accounting insofar as it is not likely that the enterprise will cease operations.

Auditor's Responsibilities for the Audit of the Financial Statements

Our objectives are to obtain reasonable assurance about whether the financial statements as a whole are free from material misstatement, whether due to fraud or error, and to issue an auditor's report that includes our opinion. Reasonable assurance is a high level of assurance, but is not a guarantee that an audit conducted in accordance with laws, regulations, and auditing standards and practices generally accepted in Norway, including ISAs will always detect a material misstatement when it exists. Misstatements can arise from fraud or error and are considered material if, individually or in aggregate, they could reasonably be expected to influence the economic decisions of users taken on the basis of these financial statements.

As part of an audit in accordance with laws, regulations, and auditing standards and practices generally accepted in Norway, including ISAs, we exercise professional judgment and maintain professional scepticism throughout the audit. We also:

- identify and assess the risks of material misstatement of the financial statements, whether due to fraud or error. We design and perform audit procedures responsive to those risks, and obtain audit evidence that is sufficient and appropriate to provide a basis for our opinion. The risk of not detecting

KPMG AS is a Norwegian limited liability company and member firm of the KPMG network of independent member firms affiliated with KPMG International Cooperative ("KPMG International"), a Swiss entity.

Statustilbyrde: erklærer uavhengighet i DN 14/08/2019

Offisere

Olav Alb	Ernst Kjenseth	Markus Mørge	Olav Stråusse
Alexander Bergh	Knut Haugesund	Stian Sandefjord	Truls Lundheim
Bjørn Skjott	Knut Kjenseth	Sindre Sandness	Eivind Aarvik



Equinor Russia AS

a material misstatement resulting from fraud is higher than for one resulting from error, as fraud may involve collusion, forgery, intentional omissions, misrepresentations, or the override of internal control.

- obtain an understanding of internal control relevant to the audit in order to design audit procedures that are appropriate in the circumstances, but not for the purpose of expressing an opinion on the effectiveness of the Company's internal control.
- evaluate the appropriateness of accounting policies used and the reasonableness of accounting estimates and related disclosures made by management.
- conclude on the appropriateness of management's use of the going concern basis of accounting and, based on the audit evidence obtained, whether a material uncertainty exists related to events or conditions that may cast significant doubt on the Company's ability to continue as a going concern. If we conclude that a material uncertainty exists, we are required to draw attention in our auditor's report to the related disclosures in the financial statements or, if such disclosures are inadequate, to modify our opinion. Our conclusions are based on the audit evidence obtained up to the date of our auditor's report. However, future events or conditions may cause the Company to cease to continue as a going concern.
- evaluate the overall presentation, structure and content of the financial statements, including the disclosures, and whether the financial statements represent the underlying transactions and events in a manner that achieves fair presentation.

We communicate with the Board of Directors regarding, among other matters, the planned scope and timing of the audit and significant audit findings, including any significant deficiencies in internal control that we identify during our audit.

Report on Other Legal and Regulatory Requirements

Opinion on Registration and Documentation

Based on our audit of the financial statements as described above, and control procedures we have considered necessary in accordance with the International Standard on Assurance Engagements (ISAE) 3000, *Assurance Engagements Other than Audits or Reviews of Historical Financial Information*, it is our opinion that management has fulfilled its duty to produce a proper and clearly set out registration and documentation of the Company's accounting information in accordance with the law and bookkeeping standards and practices generally accepted in Norway.

Oslo, 13 June 2019
KPMG AS

Stian Tørrestad
State Authorised Public Accountant



Skattedirektoratet

Saksbehandler Torstein Kinden Helleland	Deres dato 18.07.2014	Vår dato 22.09.2014
Telefon 22078139	Deres referanse Teresa Chan	Vår referanse 2014/508346

STATOIL ASA
Martin Linges vei 33
1364 Fornebu

MO TT . 26.09.2014

Tillatelse til å utarbeide årsregnskap og årsberetning på engelsk språk

Vi viser til deres brev av 18. juli 2014 der det søkes om dispensasjon fra kravet til å utarbeide årsregnskap og årsberetning på norsk språk for 113 juridiske enheter eiet av Statoil ASA.

Skattedirektoratet gir på bakgrunn av en konkret helhetsvurdering selskapene på den vedlagte listen dispensasjon fra kravet til å utarbeide årsregnskap og årsberetning på norsk språk, jf. regnskapsloven § 3-4 tredje ledd. Dispensasjonen forutsetter at opplysningene som vedtaket baserer seg på ikke endres vesentlig.

Kopi av dette brevet må sendes Regnskapsregisteret i Brønnøysund sammen med årsregnskapet. Det påligger den regnskapspliktige å dokumentere ved dette brev at tillatelsen er gitt.

Bakgrunn

De 113 juridiske enhetene det søkes om dispensasjon for er alle eiet av Statoil ASA. Selskapenes formål er å drive virksomhet i forbindelse med utforskning, utbygging, produksjon og omsetning av petroleum, å drive med holding- og finansierings aktiviteter i Statoil konsernet og å drive eller delta i foredling, markedsføring, transport, og raffinering av petroleum og andre produkter. Selskapene har, med to unntak, ingen ansatte og kjøper nødvendige tjenester fra morselskap og øvrige selskaper i Statoil konsernet. Selskapenes virksomhet er utpreget internasjonal og konsernspråket er engelsk. Styrets sammensetning består både av norske og ikke-norske statsborgere. Sammensetningen av ansatte og eksterne leverandører er både norske og utenlandske, og aktiviteten i selskapene ligger i hovedsak utenfor Norge. Virksomheten er internasjonal og alle sentrale aktører og samarbeidspartnere innen denne bransjen behersker og benytter engelsk. Arbeidsspråket er engelsk. En norsk oversettelse vil kun ha til formål å oppfylle regnskapslovens språkkrav.

Skattedirektoratets vurdering

Etter regnskapsloven § 3-4 tredje ledd skal *“årsregnskapet og årsberetningen ... være på norsk. Departementet kan ved ... enkeltvedtak bestemme at årsregnskapet og/eller årsberetningen kan være på et annet språk.”*

I Ot. prp. nr. 42 (1997-1998) Om lov om årsregnskap m.v., er det uttalt følgende om regnskapslovens formål, jf. pkt. 1.1:

Postadresse
Postboks 9200 Grønland
0134 Oslo

Besøksadresse:
Se www.skatteetaten.no
Org.nr: 996250318
E-post: skatteetaten.no/sendepost

Sentralbord
800 80 000
Telefaks
22 17 08 60



“Regjeringen har som siktemål at regnskapsloven skal bidra til informative regnskaper for ulike grupper av regnskapsbrukere. Regnskapsbrukerne er dels investorer og kreditorer som tilfører kapital til foretakene, og dels andre grupper som har interesse av å vite hvordan foretaket drives, f.eks. de ansatte og lokalsamfunnet. Informasjonen til kapitalmarkedet skal gi grunnlag for riktig prising av finansielle objekter. Riktig prisdannelse på aksjer er en forutsetning for at ressursbruken i samfunnsøkonomien skal bli best mulig. Gode regnskaper vil også gjøre det vanskeligere for markedsdeltakere å ta ut spekulasjonsgevinster med basis i skjevt fordelt informasjon.”

Det fremgår således at et av hovedformålene med regnskapsloven er å bidra til *“informative regnskaper for ulike grupper av regnskapsbrukere”*. Regnskapsbrukere vil omfatte, jf. uttalelsen i proposisjonen, blant andre investorer, kreditorer, ansatte og lokalsamfunnet.

Det er etter Skattedirektoratets vurdering derfor avgjørende ved vurdering av om dispensasjon fra kravet til å utarbeide årsregnskap og/eller årsberetning på norsk kan gis, at det ikke foreligger mulige brukere av regnskapsinformasjon som blir vesentlig berørt negativt ved en eventuell dispensasjon.

Det er særlig hensynet til brukerne av regnskapsinformasjon som skal vurderes ved en dispensasjonssøknad. I denne vurderingen har Skattedirektoratet lagt særlig vekt på at selskapene inngår i samme konsern. Aktiviteten i selskapene ligger i hovedsak utenfor Norge. Styrets sammensetning består både av norske og ikke-norske statsborgere. Arbeidsspråket er engelsk. Videre er det vektlagt at selskapet driver virksomhet i en internasjonal bransje der alle aktører behersker og benytter engelsk språk.

Vennligst oppgi vår referanse ved henvendelser i saken.

Med hilsen

Rune Tystad
seniorrådgiver
Rettsavdelingen, foretaksskatt
Skattedirektoratet

Torstein Kinden Helleland

Vedlegg: Liste over selskaper

Dokumentet er elektronisk godkjent og har derfor ikke håndskrevne signaturer



#	Enhet	BA	Kvs. Nummer	Owner of company	Owner share	Activity	Where is the Activity based?
1	Statol Turkmenistan AS	DPI	922620940	Statol ASA	100 %	Selskaps formål er å drive virksomhet i forbindelse med utforskning, utbygging, produksjon og omsetning av petroleum. Selskapet til aktiviteter og etasjebasert iaget av 2014.	Utenfor Norge
2	Statol Russia Onshore AS	EXP	938606376	Statol International Holding AS	100 %	Selskapet har til formål å drive virksomhet i forbindelse med utforskning, utbygging, produksjon og omsetning av olje og gass. Selskapet har ikke vært aktivert av betydning i 2013.	Utenfor Norge
3	Statol Russia AS	DPI	971650214	Statol ASA	100 %	Selskaps formål er å drive virksomhet i forbindelse med utforskning, utbygging, produksjon og omsetning av petroleum. Selskapet har ingen forknings- og stasjonsaktiviteter. Det er ingen ansatte i Statol Russia AS.	Utenfor Norge
4	Statol Azerbaijan Aoy AS	DPI	919981732	Statol ASA	100 %	Selskaps formål er å drive virksomhet i forbindelse med utforskning, utbygging, produksjon og omsetning av petroleum. Det er ingen ansatte i Statol Azerbaijan Aoy AS.	Utenfor Norge
5	Statol Australia Oil & Gas AS	EXP	997756312	Statol International Holding AS	100 %	Selskaps formål er å drive virksomhet i forbindelse med utforskning, utbygging, produksjon og omsetning av petroleum. Aktiviteten har i 2013 vært begrenset.	Utenfor Norge
6	Statol Iraq AS	DPI	991092465	Statol ASA	100 %	Selskaps formål er å drive virksomhet i forbindelse med utforskning, utbygging, produksjon og omsetning av petroleum. Selskaps aktivitet i 2013 var minimal da det ikke ble laget saker forretningsmuligheter i Irak. Det er ingen ansatte i Statol Iraq AS.	Utenfor Norge
7	Statol Holding AS	FIN	984262862	Statol Petroleum AS	100 %	Selskaps formål er å drive holdingsaktiviteter. Selskapet er under avvikling.	Norge
8	Statol Australia AS	DPI	992897311	Statol International Holding AS	100 %	Selskaps formål er å drive virksomhet i forbindelse med utforskning, utbygging, produksjon og omsetning av petroleum. Selskapet har ikke hatt noen virksomhet i 2013 og forventer nye forretningsmuligheter. Selskapet har ingen fast ansatte.	Utenfor Norge
9	Statol Kazakhstan AS	FIN	976912780	Statholding AS	100 %	Selskapet var i periosen fra 1997 til 2001 engasjert i en produksjonsleiesavtale (PSA) i Kazakstan. Etter endring i produksjonsleiesavtalen ble vilget til de andre partene i 2001. Kazakstanske myndigheter godkjenner selget i mai 2002. Etter selget har selskapet ikke hatt noen forretningsmessig aktivitet. Det er ingen ansatte i Statol Kazakhstan AS.	Utenfor Norge
10	Statol Russia Services AS	DPI	980321932	Statol Petroleum AS	100 %	Selskapet ble tilført i 1998 og har hatt til formål å drive virksomhet i forbindelse med utforskning, utbygging, produksjon og omsetning av petroleum. Selskapet ble opprinnelig etablert for å levere Statol konsernets merengstjenester i forbindelse med utforskning av Sverbo-Dolginskaya området i Russland.	Utenfor Norge
11	Statol Middle East Operations AS	DPI	980608388	Statol ASA	100 %	Selskaps formål er å drive virksomhet i forbindelse med Statol konsernets aktiviteter i Midtøsten. Selskapet har etablert representasjonskontor/filialer i Abu Dhabi De Forente Arabiske Emirater, Doha i Qatar og Kairo i Egypt. Selskaps filial i Dubai ble stengt i 2012 og filialen i Doha ble stengt i januar 2014. Ved utgangen av 2013 hadde Statol Middle East Operations AS 4 lokalt ansatte og 1 utlåst person fra Statol ASA. Aktiviteten i 2013 har vært knyttet til forretningsutvikling.	Utenfor Norge



#	Equity	EA	Org. Nummer	Driver of company	Driftsaktive	Activity	Utenfor EU/Finland/Brasil?
		Statoil North Caspian AS	EXP	986131384	Statoil ASA	Selskaps formål er å drive virksomhet i forbindelse med utforskning, utbygging, transport og produksjon av petroleum, og annen virksomhet i forbindelse med dette. En intensjonsavtale mellom KMG og Statoil om konkret samarbeid knyttet til et område i Kaspihavet ble undertegnet i juni 2010. I 2011 undertegnet Statoil og KMG en mer detaljert intensjonsavtale som vurdering av potensial for hydrokarboner i Abu Bakri i det Kaspiiske hav. Intensjonsavtalen ble terminert i januar 2013. Aktivitetshøvet ved kontoret har blitt redusert som et følge av dette. Det har ikke vært aktivert av betydning i 2013.	Utenfor Norge
12		Statoil Latin America AS	FIN	974467186	Statoil Holding AS	Selskaps formål er å drive virksomhet i forbindelse med utforskning, utbygging, transport og produksjon av petroleum, og annen virksomhet i forbindelse med dette.	Utenfor Norge
13		Statoil Invest AS	FIN	981445004	Statoil ASA	Selskaps hovedaktivitet er å drive holdingsaktiviteter. Selskapet er under avvikling.	Norge
14		Statoil Marine AS	FIN	979178476	Statoil ASA	Statoil Marine AS er et selskap som er som kontrollert av 100% av Statoil AS. Selskapet har for øyeblikket ingen virksomhet og forventes å bli etablert i forbindelse med gjennomføring av selskaps omstrukturering i 2014.	Norge
15		Statoil Marine Holding AS	FIN	976745116	Statoil ASA	Statoil Marine Holding AS er et selskap som er som kontrollert av 100% av Statoil AS. Selskapet har for øyeblikket ingen virksomhet og forventes å bli etablert i forbindelse med gjennomføring av selskaps omstrukturering i 2014.	Norge
16		Statoil Marine KS	FIN	979210876	Statoil Marine AS	90% Statoil Marine KS er et selskap som er som kontrollert av 100% av Statoil AS. Selskapet har for øyeblikket ingen virksomhet og forventes å bli etablert i forbindelse med gjennomføring av selskaps omstrukturering i 2014.	Norge
17		Statoil Marine AS	FIN	979195252	Statoil Marine Holding AS	10% Statoil Marine AS er et selskap som er som kontrollert av 100% av Statoil AS. Selskapet har for øyeblikket ingen virksomhet og forventes å bli etablert i forbindelse med gjennomføring av selskaps omstrukturering i 2014.	Norge
18		Statoil Oil&Gas Brazil AS	DPI	689264532	Statoil International Holding AS	Selskaps formål er å drive virksomhet i forbindelse med utforskning, utbygging, transport og produksjon av petroleum.	Norge
19		Statoil China AS	CCOM	976647584	Statoil ASA	Selskaps formål er å drive virksomhet i forbindelse med utforskning, utbygging, transport og produksjon av petroleum. Selskaps aktivitet har i 2013 vært å representere Statoil i ulike offentlige kinesiske fora, gjennomføre analyser om hvordan det kinesiske samfunnet utvikler seg, drive posisjon, geopolitiske synspunkter og hvordan et stadig utvalgte forstærker verdiskapningen og dermed også Statoil som selskap.	Norge
20		Statoil E&P Americas AS	DPI	963366765	Statoil International Holding AS	Selskaps formål er å drive virksomhet i forbindelse med utforskning, utbygging, transport og produksjon av petroleum. Det har ikke vært aktivert av betydning i selskapet i 2013.	Utenfor Norge
21		Statoil Malaysia AS	EXP	982110295	Statoil Petroleum AS	Selskaps formål er å drive virksomhet i forbindelse med utforskning, utbygging, produksjon og omsetning av olje og gass i Malaysia, men har for tiden ingen andeler i lete- eller produksjons lisenser i landet. Ingen aktivitet av betydning i 2013.	Utenfor Norge
22		Statoil Morocco AS	EXP	983460318	Statoil Petroleum AS	Selskaps formål er å drive virksomhet i forbindelse med utforskning, utbygging, produksjon og omsetning av petroleum. Det har ikke vært aktivert av betydning i 2013.	Utenfor Norge
23		Statoil Qatar AS	DPI	876433452	Statoil ASA	Selskaps formål er å drive virksomhet i forbindelse med utforskning, utbygging, produksjon og omsetning av petroleum.	Utenfor Norge
24		Statoil BTC Finance AS	FIN	984811439	Statoil ASA	Selskaps hovedaktivitet er å finansiere Statoil ASA's andel i BTC, en selskap som er som kontrollert av Statoil AS. Selskapet har for øyeblikket ingen virksomhet og forventes å bli etablert i forbindelse med gjennomføring av selskaps omstrukturering i 2014.	Utenfor Norge



#	Entity	EA	Org. Nummer	Owner of company	Owner share	Activity	Where is the Activity board?
26	Statol Investment Americas AS	FIN	979451520	Statol International Holding AS	100 %	Selskapet er et holdingselskap for tre amerikanske selskaper, Statol US Holdings Inc (100% eier), Statol E&P American Investment LLC (100% eier) og Statol E&P Americas LP (99,99% eier) som alle er registrert i USA.	Utendorf Norge
27	Statol International Holding AS	FIN	962300620	Statol Petroleum AS	100 %	Selskapet er et holdingselskap som eier aksjer i selskaper med virksomhet og virksomhet innen internasjonalt utvinning og produksjon av olje og gass.	Utendorf Norge
28	Statholding AS	FIN	981268140	Statol ASA	100 %	Selskapets hovedaktivitet omfatter forvaltning av deleer av virksomheten til Statol konsernet. Statholding AS bidrar til finansiering av norske selskaper i Norge.	Norge
29	Statbet AS	FIN	981303116	Statholding AS	100 %	Selskapet har i 2013 ikke hatt noen virksomhet utover å forvalte kapitalen i selskapet. Selskapet eier i tillegg Statol E&P American Investment LLC i Norge.	Norge
30	Statol New Energy AS	MPR	981269217	Statol ASA	100 %	Selskapet har som formål helt eller delvis å eie selskaper relatert til produksjon av fornybar energi, samt stimulere til og finansiere utvikling av produksjon, teknologi og virksomhet som står i forbindelse med dette. Selskapet har en datatransaksjons portefølje som består av en 100% eierandel i Wind Power AS, en 16,6% eierandel i Sway AS, og en 36,6% eierandel i Sway Turbine AS.	Norge/Utendorf Norge
31	Hywind AS	MPR	993745550	Wind Power AS	100 %	Selskapets formål er å eie, helt eller delvis, teknologisk inventar til flyende vindmøller, berønder platformer, og alt som står i forbindelse med dette.	Norge/Utendorf Norge
32	Saga Petroleum Holding AS	FIN	963300731	Statol Petroleum AS	100 %	Selskapet er et holdingselskap med investeringer i aksjer. Selskapet eier 100% av aksjene i Saga Petroleum Transport and Trading AS.	Norge
33	Statol Norsk LNG AS	MPR	981771064	Statol ASA	100 %	Selskapets formål er å delta i fordeling og markedsføring av petroleum og andre produkter. Dette gøres ved deltakelse i Statol Natural Gas LLC (sido 2003 investerte Statol Norsk LNG AS i det amerikanske selskapet Statol Natural Gas LLC, Statol Norsk LNG AS eier 56,5% av Statol Natural Gas LLC, de resterende 43,5% eies av Statol North America Inc.	Utendorf Norge
34	Statol Gas Transport AS (Statol Gas Marketing Europe AS)	MPR	996836426	Statol ASA	100 %	Selskapets formål er å drive virksomhet i forbindelse med transport, kjøp og salg av naturgass. Selskapet hadde ikke noen aktivitet i 2013.	Utendorf Norge
35	Saga Petroleum Transport and Trading AS	FIN	962392365	Statol ASA	100 %	Selskapets virksomhet er transport av olje. Selskapet har ingen ansatte.	Norge
36	Wind Power AS	MPR	975844196	Statol New Energy AS	100 %	Selskapets formål er helt eller delvis å eie andeler i selskaper som driver virksomhet i forbindelse med utforskning, utbygging og produksjon av vindkraftbasert energi og alt som står i forbindelse med dette.	Norge/Utendorf Norge
37	Mongstad Terminal DA	MPR	985213227	Statol ASA den norske selskaperens direkte økonomiske engagement, (SDE)	66% 33%	Selskapets formål er å sikre eternes behov for terminalgjester, på kommersielt grunnlag betingelser å eie og drive terminalen samt å tilby terminalgjester til tredjepart, slipere. Statol er operatør for terminalen.	Norge
38	K/S Raffineri AS	MPR	941410278	Statol ASA	100 %	Selskapet lever ut bunt til oljereferert virksomhet.	Norge
39	Statol Melanqi ANS	MPR	965324385	Statol ASA ConocoPhillips Skandinavia AS	81,2749% 18,7251%	Selskapets virksomhet er å eie og drive metanolfabrikken på Tvedestranden i Austre kommunne.	Norge
40	Mongstad Refining DA	MPR	986946625	Statol ASA Statol Petroleum AS	79% 21%	Selskapets formål er å eie, forvalte og drive raffinerieslaget på Mongstad i Lindås kommune.	Norge
41	Raffineri AS	MPR	927321316	Statol ASA	100 %	Selskapet eier andeler i investisjonsfond med sikte på utøve til utendørs virksomhet. Selskapets virksomhet driver for Mongstad i Lindås kommune.	Norge



#	EA	Org. Nummer	Owner of Company	Owner's share	Activity	Where is the Activity based?
			Den norske stat v/Olje- og energidepartementet (Petoro AS forvalter statens andel)			
	MPR	979323480	Statol ASA Euronorbid Norway Upstream Holding, Inc. A/S Norske Shell TOTAL E&P NORGE AS ConocoPhillips Skandinavia AS	41% 34% 10% 8%	Selskapet eier, forvalter og driver refinansiering for NGL og kondensat fra fysiske felt og kollekt via terminalen på Sture samt NGL-utledget på Mongstad i Lindås kommune. Statol ASA er operatør.	Norge
42	MPR	928971278	Statol ASA	100 %	Selskapet er operatør for og driver finansiel utleie av et naturgassværet kraftanlegg på 260 MW på Mongstad ved Bergen. Selskapets virksomhet er konsesjonspålagt virksomhet og driftens bygger på at konsesjon gitt til Statol ASA fra Norges Vassdrags- og Energidirektorat (NVE) for 3 år 2018 og Norge.	Norge
43	Other	89519492	Statol ASA	100 %	Selskapets formål er å eie og forvalte eiendommer og annen virksomhet i tilknytning til dette. Selskapet er eier av eiendommen Fosbreen 50, 897 15, bnr. 51, 52, 179, 183 og 286, Stavanger kommune.	Norge
44	Other	88971591	Statol ASA	100 %	Selskapets formål er å eie og forvalte eiendommer og annen virksomhet i tilknytning til dette. Selskapet er eier av eiendommen Akkott Ebbeløve 10, bnr. 18, bnr. 180, Trondheim kommune.	Norge
45	Other	98971506	Statol ASA	100 %	Selskapets formål er å eie og forvalte eiendommer og annen virksomhet i tilknytning til dette. Selskapet er eier av eiendommen Skjansveien 4, 897 107, bnr. 354, 414 og 416, Stjørdal kommune.	Norge
46	Other	88972723	Statol ASA	100 %	Selskapets formål er å eie og forvalte eiendommer og annen virksomhet i tilknytning til dette.	Norge
47	TPD	982082552	Statol International Holding AS		Selskapet har som formål å gjennomføre markedsundersøkelser i Asia av leverandørgemånter i olje- og gassindustrien samt annen virksomhet i tilknytning til dette. Virksomheten kan også drives gjennom deltakelse eller i samarbeid med andre selskaper.	Utenfor Norge
48	TPD	984008292	Statol ASA	100 %	Selskapets formål er å delta med enerett i virksomhet som produserer og eksporterer gass eller råstoff (G&S) til lokale, GTL, og annen virksomhet i tillegg til dette. Virksomhet deltakelse med enerett i selskaper som utvikler og eier GTL-aktiviteter.	Norge
49	TPD	897971682	Statol Petroleum AS	100 %	Formålet er sammen med andre selskaper å være kunde av en internasjonal organisasjon som utvikler og viderutvikler petroleums- og gassrelaterte aktiviteter. Driftens underledd er etablering av petroleums- og gassrelaterte produkter, samt annen virksomhet - herunder å finansiere organisasjonsutvikling av slike tjenester, og alt som står i forbindelse med dette.	Utenfor Norge
50	TPD	98516229	Statol ASA	100 %	Selskapet har som formål å eie, holt eller delevis eller delta i teknologipatenter, og relatert og komplementær teknologi og utstyr, teknologipatenter, samt stimulere til, koordinere og finansiere utvikling av produksjon, teknologi og utstyr, og alt som står i forbindelse med dette.	Norge/Utenfor Norge
51	TPD	983028116	Statol ASA	100 %	Selskapet har til formål å eie, holt eller delevis eller delta i teknologipatenter, og relatert og komplementær teknologi og utstyr - herunder patenter, samt stimulere til, koordinere og finansiere utvikling av produksjon, teknologi og utstyr, og alt som står i forbindelse med dette.	Norge/Utenfor Norge
52	TPD		Statol Technology Invest AS	100 %	Selskapet er et fellesskap av fondinvestorer i Norge som ble etablert i forbindelse med produksjon av flytende naturgass. Fabrikken ble startet 30. august 2006. Planen for permanent levering av bygningssystem ble utarbeidet i 2013 og leveringssystemet ble overført i 2014.	Norge/Utenfor Norge
53	EXP	984575796	Statol ASA	100 %	Selskapets formål er å drive virksomhet i forbindelse med utforskning, utbygging, produksjon og omsetning av petroleum.	Utenfor Norge
54					Selskapet har ikke eget forsknings- og utviklingsaktiviteter i Norge.	



#	Entity	EA	Org. Number	Owner of Company	Owner share	Activity	Where is the Activity located?
82	Statol Murzuq area 146 AS	EXP	988861871	Statol International Holding AS		Selskapet ble stiftet i 2005 med formål å drive virksomhet i forbindelse med utforskning, utbygging, produksjon og omsetning av petroleum. Selskapet har en filial i Libya.	Norge
83	Statol Greenland AS	EXP	951894052	Statol Petroleum AS	100 %	Selskapet har som formål å drive virksomhet i forbindelse med leting av petroleum. Det er ingen ansatte.	Utenfor Norge
84	Statol Venezuela AS	DPI	975963020	Statol ASA	100 %	Selskapet driver virksomhet i tilknytning til Statol konsernets akkumulerte relativt utforskning og utvinning av olje og gass i Venezuela. Virksomheten drives fra Stavanger og Oslo.	Utenfor Norge
85	Statol Sincor AS	DPI	979266755	Statol ASA	100 %	Selskapet driver virksomhet i tilknytning til Statol konsernets aktiviteter relatert til utforskning og utvinning av olje og gass i Venezuela. Virksomheten drives fra Stavanger og Oslo.	Utenfor Norge
86	Statol Omico AS	DPI	963827105	Statol ASA	100 %	Selskapet ble etablert i 1992 under navnet Statol Nambiu AS. I 2002 ble selskapets navn endret til Statol Plataforma Orlana AS, og i mars 2008 til Statol Omico AS.	Utenfor Norge
87	Statol International Venezuela AS	DPI	983991708	Statol ASA	100 %	Selskapet driver virksomhet i tilknytning til Statol konsernets aktivitet i Venezuela relatert til utforskning og utvinning av olje og gass i Venezuela. Selskapets aktivitet i 2013 har hovedsak vært knyttet til administrasjon og støtte oppgaver av Statol konsernets aktivitet i Venezuela. Selskapet drives fra Stavanger og Oslo.	Utenfor Norge
88	Statol Nigeria Deepwater AS	EXP	981858005	Statol ASA	100 %	Selskapets formål er å drive virksomhet i forbindelse med utforskning, utbygging, transport og produksjon av petroleum, og virksomhet i tilknytning til dette.	Utenfor Norge
89	Statol Angola BI 1506 Award AS	DPI	88938482	Statol ASA	100 %	Statol Nigeria Deep Water AS sin aktivitet består i eierskap av alle aksjene i Statol Nigeria Deep Water Ltd, som eide 75 % av selskaps DPL 314 i Nigeria. Utenen er nå tilbakelevert.	Utenfor Norge
90	Statol Indonesia Karama AS	EXP	986755192	Statol ASA	100 %	Det har i løpet av 2013 vært utbygging, aktivitet.	Utenfor Norge
91	Statol Farayana AS	EXP	892265552	Statol ASA	100 %	Selskapet driver virksomhet i tilknytning til Statol konsernets aktivitet relatert til utforskning og utvinning av olje og gass i Angola. Selskapets virksomhet drives fra Stavanger og Oslo.	Utenfor Norge
92	Statol Russland AS	DPI	968921845	Statol ASA	100 %	Selskapets formål er å drive virksomhet i forbindelse med utforskning, utbygging, transport og produksjon av petroleum, og annen virksomhet i tilknytning til dette. Selskapet har en filial på Farayana. Statol er operatør for line brennstoff i Farayana kommunikasjonsnett.	Utenfor Norge



#	Emne	EA	Org. Nummer	Owner of company	Company	Activity	Where is the Activity located?
93		EXP	980383945	Statol Petroleum AS	Statol Petroleum AS	Selskapet har til formål å drive virksomhet i forbindelse med utforskning, utbygging, produksjon og omsetning av petroleum. Usikkerheten ble tilbakeført i Desember 2013.	Utenfor Norge
94		DPI	985619433	Statol ASA	Statol ASA	Selskapets formål er å drive virksomhet i forbindelse med utforskning, utbygging, transport og produksjon av petroleum og virksomhet i tilknytning til dette. Virksomheten for selskapet har i 2013 hovedsakelig vært utført ved hovedkontoret i Alger. Her finnes et representasjonskontor som støtter forretningsutvikling og en lokal filial av Statol Algeria AS. Selskapet har vært til de ulike aktivitetene i landet hvor Statol ASA har særinteresser. Organisasjonen lever kontinuerlig sentralt plassert i hovedstaden Alger. Selskapet har 29 fast ansatte i Algerie. Av disse er 4 utstasjonerte medarbeidere fra Statol ASA.	100 % Utenfor Norge
95		DPI	987147342	Statol ASA	Statol ASA	Selskapets formål er å drive virksomhet i forbindelse med utforskning, utbygging, transport og produksjon av petroleum og annen virksomhet i tilknytning til dette. Ved utgangen av 2013 var det ingen ansatte i selskapet.	Utenfor Norge
97		DPI	987583936	Statol ASA	Statol ASA	Selskapets formål er å drive virksomhet i forbindelse med utforskning, utbygging og produksjon av petroleum. Selskapet eier alle aksjene i Statol Nigeria Ltd, som innarbeides etter egenkapitalinvesteringen.	Utenfor Norge
98		DPI	985648085	Statol ASA	Statol ASA	Selskapet har til formål å drive virksomhet i forbindelse med utforskning og utbygging, transport og produksjon av petroleum og annen virksomhet i tilknytning til dette. Selskapet har en filial i Algerie.	Utenfor Norge
99		DPI	985648026	Statol ASA	Statol ASA	Selskapets formål er å drive virksomhet i forbindelse med utforskning, utbygging og produksjon av petroleum og virksomhet i tilknytning til dette. Selskapet har en filial i Algerie.	Utenfor Norge
100		DPI	990757825	Statol Petroleum AS	Statol Petroleum AS	Selskapet har til formål å drive virksomhet i forbindelse med utforskning, utbygging, produksjon og omsetning av petroleum.	Utenfor Norge
101		DPI	975798658	Statol ASA	Statol ASA	Selskapets formål er å drive virksomhet innenfor utforskning, utbygging, produksjon og omsetning av petroleum. Selskapet har sin virksomhet i Azerbaijan gjennom sin filial i landet.	Utenfor Norge
102		DPI	994801717	Statol ASA	Statol ASA	Selskapet ble registrert i 2009 og har som formål å drive virksomhet i forbindelse med utforskning, utbygging, produksjon og omsetning av olje og gass. Det er ingen ansatte i Statol Shah Deniz AS.	Utenfor Norge
103		MFR	971650222	Statol ASA	Statol ASA	Selskapets formål er å drive transport, forordning, salg og markedsføring av petroleum. Virksomheten kan også drives gjennom deltakelse i eller samarbeid med andre selskaper. Selskapet har en filial i Akerbøljan i Norge.	Utenfor Norge
104		DPI	982285193	Statol BTC Finance AS	Statol BTC Finance AS	Selskapets formål er å drive virksomhet i forbindelse med utforskning, utbygging, transport og produksjon av petroleum og annen virksomhet i tilknytning til dette.	Utenfor Norge
105		DPI	977311950	Statol Angola Block 15 AS	Statol Angola Block 15 AS	Selskapets hovedkontor er 3 nye andeler i selskap som er engasjert i leging og drift av oljerør for transport av oljeprodukter fra Baku, Azerbaijan via Tbilisi, Georgia til Ceyhan, Tyrkia. Det er ingen ansatte i Statol BTC Caspian AS.	Utenfor Norge
						Selskapets formål er å drive virksomhet i forbindelse med utforskning, utbygging, produksjon og omsetning av petroleum. Selskapet har en andel på 13,33 % i Block 15, offshore i Angola. Block 15, et datterforetak av ExxonMobil, er operatør.	Utenfor Norge



#	Entitet	SA	Dig. Nummer	Owner of company	Owner share	Activity	Where is the Activity based?
106	Statol Angola Block 31 AS	DPI	971195230	Statol ASA		Selskaps formål er å drive virksomhet i forbindelse med utforskning, utbygging, produksjon og omsetning av petroleum gjennom en filial i Angola. Selskapsformål er etablert på 13.33 % i Statol 31 i samarbeid med Statol Petroleum AS og Statol International Holding AS. Selskapsformål er etablert på 100 % i Statol 31 i samarbeid med Statol Petroleum AS og Statol International Holding AS.	Utenfor Norge
107	Statol Angola Block 17 AS	DPI	977312043	Statol ASA		Selskaps formål er å drive virksomhet i forbindelse med utforskning, utbygging, produksjon og omsetning av petroleum. Selskapsformål er etablert i konsernets næringstiltaksregister i blokk 17 i Angola sammen med Statol Petroleum AS.	Utenfor Norge
108	Statol Decaseta AS	DPI	866099392	Statol Petroleum AS		Selskaps formål er å drive virksomhet i forbindelse med utforskning, utbygging, produksjon og omsetning av petroleum. Selskapsformål er etablert i konsernets næringstiltaksregister i blokk 17 i Angola sammen med Statol Petroleum AS og Statol International Holding AS. De øvrige barnefide er Statol Angola AS med 13,33 %, Statoil med 20 % og Statoil med 16,66 % eierandel.	Utenfor Norge
109	Saga Petroleum Mabruk AS	DPI	970988623	Statol International Holding AS		Selskaps formål er å drive virksomhet i forbindelse med utforskning, utbygging, produksjon og omsetning av petroleum.	Utenfor Norge
110	Statol Murzuq AS	DPI	979390122	Statol International Holding AS		Selskaps formål er å drive virksomhet i forbindelse med utforskning, utbygging, produksjon og omsetning av petroleum. Selskapsformål er etablert i konsernets næringstiltaksregister i Libya med bakgrunn i en avtale med statens selskap Saja Petroleum Mabruk AS.	Utenfor Norge
111	Statol Iran AS	DPI	98324383	Statol ASA		Selskaps formål er å drive virksomhet i forbindelse med utforskning, utbygging, produksjon og omsetning av petroleum. Selskapsformål er etablert i Iran.	Utenfor Norge
112	Statol SP Gas AS	DPI	985079066	Statol ASA		Selskaps formål er å drive virksomhet i forbindelse med utforskning, utbygging, produksjon og omsetning av petroleum. Selskapsformål er etablert i Iran i samarbeid med Statol Petroleum AS og Statol International Holding AS.	Utenfor Norge
113	Statol Zapros Oil & Gas AS	EXP	980189848	Statol International Holding AS		Selskaps formål er å drive virksomhet i forbindelse med utforskning, utbygging, produksjon og omsetning av olje og gass i Iran. I 2013 har selskapsformål vært begrunnet og selskapsformål vil ikke forårsake utbetaling i Iran under de aktuelle omstendigheter. Selskapsformål vil på sikt bli kvittert. Selskapsformål er etablert i Iran i samarbeid med Statol Petroleum AS og Statol International Holding AS.	Utenfor Norge

