



ÅRSREGNSKAPET FOR REGNSKAPSÅRET 2024 - GENERELL INFORMASJON

Enheten

Organisasjonsnummer: 997 832 256
Organisasjonsform: Aksjeselskap
Foretaksnavn: MR PAULS SHIPPING & LOGISTICS AS
Forretningsadresse: Lindebergveien 1
2016 FROGNER

Regnskapsår

Årsregnskapets periode: 01.01.2024 - 31.12.2024

Konsern

Morselskap i konsern: Nei

Regnskapsregler

Regler for små foretak benyttet: Ja
Benyttet ved utarbeidelsen av årsregnskapet til selskapet: Regnskapslovens alminnelige regler

Årsregnskapet fastsatt av kompetent organ

Bekreftet av representant for selskapet: Paul Herman Larsson
Dato for fastsettelse av årsregnskapet: 19.06.2025

Grunnlag for avgivelse

År 2024: Årsregnskapet er elektronisk innlevert
År 2023: Tall er hentet fra elektronisk innlevert årsregnskap fra 2024

Det er ikke krav til at årsregnskapet m.v. som sendes til Regnskapsregisteret er undertegnet. Kontrollen på at dette er utført ligger hos revisor/enhetens øverste organ. Sikkerheten ivaretas ved at innsender har rolle/rettighet for innsending av årsregnskapet via Altinn, og ved at det bekreftes at årsregnskapet er fastsatt av kompetent organ.

Brønnøysundregistrene, 26.06.2025



Resultatregnskap

Beløp i: NOK	Note	2024	2023
RESULTATREGNSKAP			
Inntekter			
Salgsinntekt		29 731 042	32 516 071
Annen driftsinntekt			336 606
Sum inntekter		29 731 042	32 852 677
Kostnader			
Varekostnad		20 901 332	21 572 857
Lønnskostnad	1	3 252 900	3 262 284
Avskrivning av driftsmidler og immaterielle eiendeler	2	492 000	331 800
Annen driftskostnad	1	6 407 141	6 082 124
Sum kostnader		31 053 373	31 249 064
Driftsresultat		-1 322 331	1 603 613
Finansinntekter og finanskostnader			
Annen renteinntekt		32 331	17 448
Annen finansinntekt		168 763	276 019
Sum finansinntekter		201 094	293 468
Annen rentekostnad		105 935	69 599
Annen finanskostnad		317 151	387 876
Sum finanskostnader		423 086	457 476
Netto finans		-221 992	-164 008
Resultat før skattekostnad		-1 544 323	1 439 605
Skattekostnad på resultat	3		300 170
Årsresultat		-1 544 323	1 139 435
Årsresultat etter minoritetsinteresser		-1 544 323	1 139 435
Totalresultat		-1 544 323	1 139 435
Overføringer og disponeringer			



Resultatregnskap

Beløp i: NOK	Note	2024	2023
Ordinært utbytte		120 000	250 000
Avsatt til annen egenkapital			889 435
Overført fra annen egenkapital		-1 664 323	
Sum overføringer og disponeringer		-1 544 323	1 139 435



Balanse

Beløp i: NOK	Note	2024	2023
BALANSE - EIENDELER			
Anleggsmidler			
Immaterielle eiendeler			
Utsatt skattefordel	3		
Varige driftsmidler			
Driftsløsøre, inventar o.a. utstyr	2, 4	1 521 873	1 963 597
Sum varige driftsmidler		1 521 873	1 963 597
Finansielle anleggsmidler			
Andre langsiktige fordringer		15 630	15 770
Sum finansielle anleggsmidler		15 630	15 770
Sum anleggsmidler		1 537 503	1 979 367
Omløpsmidler			
Varer			
Fordringer			
Kundefordringer	5	3 656 971	2 757 825
Andre kortsiktige fordringer		203 184	296 897
Sum fordringer		3 860 155	3 054 722
Bankinnskudd, kontanter og lignende			
Bankinnskudd, kontanter o.l.	6	2 318 480	4 606 626
Sum bankinnskudd, kontanter og lignende		2 318 480	4 606 626
Sum omløpsmidler		6 178 635	7 661 348
SUM EIENDELER		7 716 138	9 640 715

BALANSE - EGENKAPITAL OG GJELD

Egenkapital

Innskutt egenkapital



Balanse

Beløp i: NOK	Note	2024	2023
Aksjekapital	7, 8	30 000	30 000
Sum innskutt egenkapital		30 000	30 000
Opptjent egenkapital			
Annen egenkapital	8	2 677 588	4 341 911
Sum opptjent egenkapital		2 677 588	4 341 911
Sum egenkapital	8	2 707 588	4 371 911
Gjeld			
Langsiktig gjeld			
Utsatt skatt	3		
Annen langsiktig gjeld			
Konvertible lån	4		
Obligasjonslån	4		
Gjeld til kredittinstitusjoner	4	1 257 819	1 635 258
Øvrig langsiktig gjeld	4		
Sum annen langsiktig gjeld		1 257 819	1 635 258
Sum langsiktig gjeld		1 257 819	1 635 258
Kortsiktig gjeld			
Leverandørgjeld		2 037 709	1 432 542
Betalbar skatt	3		300 170
Skyldig offentlige avgifter		245 991	332 240
Utbytte		120 000	250 000
Annen kortsiktig gjeld	9	1 347 031	1 318 594
Sum kortsiktig gjeld		3 750 731	3 633 546
Sum gjeld		5 008 550	5 268 804
SUM EGENKAPITAL OG GJELD		7 716 138	9 640 715



Brønnøysundregistrene

ÅRSREGNSKAP FOR REGNSKAPSÅRET 2024 - GENERELL INFORMASJON

Journalnummer: 2025 562991

Enheten

Organisasjonsnummer: 997 832 256
Organisasjonsform: Aksjeselskap
Foretaksnavn: MR PAULS SHIPPING & LOGISTICS AS
Forretningsadresse: Lindebergveien 1
2016 FROGNER

Regnskapsår

Årsregnskapets periode: 01.01.2024 - 31.12.2024

Konsern

Morselskap i konsern: Nei

Regnskapsregler

Regler for små foretak benyttet: Ja
Benyttet ved utarbeidelsen av
årsregnskapet til selskapet: Regnskapslovens alminnelige regler

Årsregnskapet fastsatt av kompetent organ

Bekreftet av representant for selskapet: Paul Herman Larsson
Dato for fastsettelse av årsregnskapet: 19.06.2025

Grunnlag for avgivelse

År 2024: Årsregnskap er elektronisk innlevert.
År 2023: Tall er hentet fra elektronisk innlevert årsregnskap fra 2024.

Det er ikke krav til at årsregnskapet m.v. som sendes til Regnskapsregisteret er undertegnet. Kontrollen på at dette er utført ligger hos revisor/enhetens øverste organ. Sikkerheten ivaretas ved at innsender har rolle/rettighet for innsending av årsregnskapet via Altinn, og ved at det bekreftes at årsregnskapet er fastsatt av kompetent organ.

Brønnøysundregistrene, 25.06.2025



Organisasjonsnr: 997 832 256
MR PAULS SHIPPING & LOGISTICS AS

RESULTATREGNSKAP

Beløp i: NOK	Note	2024	2023
RESULTATREGNSKAP			
Inntekter			
Salgsinntekt		29 731 042	32 516 071
Annen driftsinntekt			336 606
Sum inntekter		29 731 042	32 852 677
Kostnader			
Varekostnad		20 901 332	21 572 857
Lønnskostnad	1	3 252 900	3 262 284
Avskrivning av driftsmidler og immaterielle eiendeler	2	492 000	331 800
Annen driftskostnad	1	6 407 141	6 082 124
Sum kostnader		31 053 373	31 249 064
Driftsresultat		-1 322 331	1 603 613
Finansinntekter og finanskostnader			
Annen renteinntekt		32 331	17 448
Annen finansinntekt		168 763	276 019
Sum finansinntekter		201 094	293 468
Annen rentekostnad		105 935	69 599
Annen finanskostnad		317 151	387 876
Sum finanskostnader		423 086	457 476
Netto finans		-221 992	-164 008
Resultat før skattekostnad		-1 544 323	1 439 605
Skattekostnad på resultat	3		300 170
Årsresultat		-1 544 323	1 139 435
Årsresultat etter minoritetsinteresser		-1 544 323	1 139 435
Totalresultat		-1 544 323	1 139 435
Overføringer og disponeringer			
Ordinært utbytte		120 000	250 000
Avsatt til annen egenkapital			889 435
Overført fra annen egenkapital		-1 664 323	
Sum overføringer og disponeringer		-1 544 323	1 139 435



Organisasjonsnr: 997 832 256
MR PAULS SHIPPING & LOGISTICS AS

BALANSE

Beløp i: NOK **Note** **2024** **2023**

BALANSE - EIENDELER

Anleggsmidler

Immaterielle eiendeler

Utsatt skattefordel 3

Varige driftsmidler

Driftsløsøre, inventar o.

a. utstyr 2, 4

1 521 873

1 963 597

Sum varige driftsmidler

1 521 873

1 963 597

Finansielle anleggsmidler

Andre langsiktige

fordringer

15 630

15 770

Sum finansielle

anleggsmidler

15 630

15 770

Sum anleggsmidler

1 537 503

1 979 367

Omløpsmidler

Varer

Fordringer

Kundefordringer 5

3 656 971

2 757 825

Andre kortsiktige

fordringer

203 184

296 897

Sum fordringer

3 860 155

3 054 722

Bankinnskudd, kontanter

og lignende

Bankinnskudd, kontanter o.

l. 6

2 318 480

4 606 626

Sum bankinnskudd,

kontanter og lignende

2 318 480

4 606 626

Sum omløpsmidler

6 178 635

7 661 348

SUM EIENDELER

7 716 138

9 640 715

BALANSE - EGENKAPITAL OG GJELD

Egenkapital

Innskutt egenkapital

Aksjekapital 7, 8

30 000

30 000

Sum innskutt egenkapital

30 000

30 000

Opptjent egenkapital

Annen egenkapital 8

2 677 588

4 341 911



Sum opptjent egenkapital		2 677 588	4 341 911
Sum egenkapital	8	2 707 588	4 371 911
Gjeld			
Langsiktig gjeld			
Utsatt skatt	3		
Annen langsiktig gjeld			
Konvertible lån	4		
Obligasjonslån	4		
Gjeld til			
kredittinstitusjoner	4	1 257 819	1 635 258
Øvrig langsiktig gjeld	4		
Sum annen langsiktig gjeld		1 257 819	1 635 258
Sum langsiktig gjeld		1 257 819	1 635 258
Kortsiktig gjeld			
Leverandørgjeld		2 037 709	1 432 542
Betalbar skatt	3		300 170
Skyldig offentlige avgifter		245 991	332 240
Utbytte		120 000	250 000
Annen kortsiktig gjeld	9	1 347 031	1 318 594
Sum kortsiktig gjeld		3 750 731	3 633 546
Sum gjeld		5 008 550	5 268 804
SUM EGENKAPITAL OG GJELD		7 716 138	9 640 715



Organisasjonsnr: 997 832 256
MR PAULS SHIPPING & LOGISTICS AS

NOTEOPPLYSNINGER - SELSKAP - alle poster oppgitt i hele tall

Note

1

Antall årsverk i regnskapsåret
4.00

Sum Beløp

Balanseført verdi 31.12. Varige driftsmidler Immaterielle eiend.

Konsernregnskap

Morselskapet sitt navn

Forretningskontor for morselskapet

Begrunnelse for at datterselskap er utelatt fra konsolideringen

Samlet beløp - tilknyttet selskap Årets Fjorårets

Samlet beløp - foretak i samme konsern Årets Fjorårets

Samlet beløp - foretak i samme konsern Årets Fjorårets

Samlet beløp - felles kontrollert virksomhet Årets Fjorårets

Pantstillelse Beløp

Beholdning av egne aksjer Antall Pålydende Andel av aksjek.



Til generalforsamlingen i Mr Pauls Shipping & Logistics AS

Uavhengig revisors beretning

Uttalelse om revisjonen av årsregnskapet

Konklusjon

Vi har revidert Mr Pauls Shipping & Logistics AS sitt årsregnskap som viser et underskudd på kr 1 544 323. Årsregnskapet består av balanse per 31. desember 2024, resultatregnskap for regnskapsåret avsluttet per denne datoen og noter til årsregnskapet, herunder et sammendrag av viktige regnskapsprinsipper.

Etter vår mening

- oppfyller årsregnskapet gjeldende lovkrav, og
- gir årsregnskapet et rettviseende bilde av selskapets finansielle stilling per 31. desember 2024, og av dets resultater for regnskapsåret avsluttet per denne datoen i samsvar med regnskapslovens regler og god regnskapsskikk i Norge.

Grunnlag for konklusjonen

Vi har gjennomført revisjonen i samsvar med den internasjonale revisjonsstandarden for revisjon av regnskap til mindre komplekse enheter (ISA for MKE). Våre oppgaver og plikter i henhold til ISA for MKE er beskrevet nedenfor under *Revisors oppgaver og plikter ved revisjonen av årsregnskapet*. Vi er uavhengige av selskapet i samsvar med kravene i relevante lover og forskrifter i Norge og International Code of Ethics for Professional Accountants (inkludert internasjonale uavhengighetsstandarder) utstedt av the International Ethics Standards Board for Accountants (IESBA-reglene), og vi har overholdt våre øvrige etiske forpliktelser i samsvar med disse kravene. Innhentet revisjonsbevis er etter vår vurdering tilstrekkelig og hensiktsmessig som grunnlag for vår konklusjon.

Ledelsens ansvar for årsregnskapet

Styret og daglig leder (ledelsen) er ansvarlig for å utarbeide årsregnskapet og for at det gir et rettviseende bilde i samsvar med regnskapslovens regler og god regnskapsskikk i Norge. Ledelsen er også ansvarlig for slik intern kontroll som den finner nødvendig for å kunne utarbeide et årsregnskap som ikke inneholder vesentlig feilinformasjon, verken som følge av misligheter eller feil.

Ved utarbeidelsen av årsregnskapet må ledelsen ta standpunkt til selskapets evne til fortsatt drift og opplyse om forhold av betydning for fortsatt drift. Forutsetningen om fortsatt drift skal legges til grunn for årsregnskapet så lenge det ikke er sannsynlig at virksomheten vil bli avvirket.

Revisors oppgaver og plikter ved revisjonen av årsregnskapet

Vårt mål med revisjonen er å oppnå betryggende sikkerhet for at årsregnskapet som helhet ikke inneholder vesentlig feilinformasjon, verken som følge av misligheter eller utilsiktede feil, og å avgi en revisjonsberetning som inneholder vår konklusjon. Betryggende sikkerhet er en høy grad av sikkerhet, men ingen garanti for at en revisjon utført i samsvar med lov, forskrift og god revisjonsskikk i Norge, herunder ISA for MKE, alltid vil avdekke vesentlig feilinformasjon som eksisterer. Feilinformasjon kan oppstå som følge av misligheter eller utilsiktede feil. Feilinformasjon blir vurdert som vesentlig dersom

.....
Krogh Revisjon AS, Ekholtveien 114, 1526 Moss
T: 98 26 42 94, org.no.: 916 131 720 MVA, kroghrevisjon.no
Statsautorisert revisor, medlem av Den norske Revisorforening og autorisert regnskapsførerselskap



den enkeltvis eller samlet med rimelighet kan forventes å påvirke økonomiske beslutninger som brukerne foretar basert på årsregnskapet.

Som del av en revisjon i samsvar med lov, forskrift og god revisjonsskikk i Norge, herunder ISA for MKE, utøver vi profesjonelt skjønn og utviser profesjonell skepsis gjennom hele revisjonen. I tillegg:

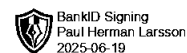
- identifiserer og anslår vi risikoen for vesentlig feilinformasjon i regnskapet, enten det skyldes misligheter eller utilsiktede feil. Vi utformer og gjennomfører revisjonshandlinger for å håndtere slike risikoer, og innhenter revisjonsbevis som er tilstrekkelig og hensiktsmessig som grunnlag for vår konklusjon. Risikoen for at vesentlig feilinformasjon som følge av misligheter ikke blir avdekket, er høyere enn for feilinformasjon som skyldes utilsiktede feil, siden misligheter kan innebære samarbeid, forfalskning, bevisste utelatelser, uriktige fremstillinger eller overstyring av intern kontroll.
- opparbeider vi oss en forståelse av den interne kontroll som er relevant for revisjonen, for å utforme revisjonshandlinger som er hensiktsmessige etter omstendighetene, men ikke for å gi uttrykk for en mening om effektiviteten av selskapets interne kontroll.
- evaluerer vi om de anvendte regnskapsprinsippene er hensiktsmessige og om regnskapsestimatene og tilhørende noteopplysninger utarbeidet av ledelsen er rimelige.
- konkluderer vi på hensiktsmessigheten av ledelsens bruk av fortsatt drift-forutsetningen ved avleggelsen av regnskapet, basert på innhentede revisjonsbevis, og hvorvidt det foreligger vesentlig usikkerhet knyttet til hendelser eller forhold som kan skape tvil av betydning om selskapets evne til fortsatt drift. Dersom vi konkluderer med at det eksisterer vesentlig usikkerhet, kreves det at vi i revisjonsberetningen henleder oppmerksomheten på tilleggsopplysningene i årsregnskapet, eller, dersom slike tilleggsopplysninger ikke er tilstrekkelige, at vi modifierer vår konklusjon om årsregnskapet. Våre konklusjoner er basert på revisjonsbevis innhentet inntil datoen for revisjonsberetningen. Etterfølgende hendelser eller forhold kan imidlertid medføre at selskapet ikke fortsetter driften.
- evaluerer vi den samlede presentasjonen, strukturen og innholdet i årsregnskapet, inkludert tilleggsopplysningene, og hvorvidt årsregnskapet gir uttrykk for de underliggende transaksjonene og hendelsene på en måte som gir et rettvise bilde.

Vi kommuniserer med styret blant annet om det planlagte omfanget av revisjonen og til hvilken tid revisjonsarbeidet skal utføres. Vi utveksler også informasjon om forhold av betydning som vi har avdekket i løpet av revisjonen, herunder om eventuelle svakheter av betydning i den interne kontrollen.

Moss, 19. juni 2025
Krogh Revisjon AS



Nils-Kristian Krogh
Statsautorisert revisor



Årsregnskap 2024

Mr Pauls Shipping & Logistics AS

Resultatregnskap
Balanse
Noter til regnskapet
Revisors beretning

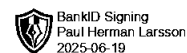
Org.nr.: 997 832 256



Resultatregnskap

Mr Pauls Shipping & Logistics AS

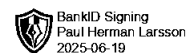
Driftsinntekter og driftskostnader	Note	2024	2023
Salgsinntekt		29 731 042	32 516 071
Annen driftsinntekt		0	336 606
Sum driftsinntekter		29 731 042	32 852 677
Varekostnad		20 901 332	21 572 857
Lønnskostnad	1	3 252 900	3 262 284
Avskrivning av driftsmidler og immaterielle eiendeler	2	492 000	331 800
Annen driftskostnad	1	6 407 141	6 082 124
Sum driftskostnader		31 053 373	31 249 064
Driftsresultat		-1 322 331	1 603 613
Finansinntekter og finanskostnader			
Annen renteinntekt		32 331	17 448
Annen finansinntekt		168 763	276 019
Annen rentekostnad		105 935	69 599
Annen finanskostnad		317 151	387 876
Resultat av finansposter		-221 992	-164 008
Resultat før skattekostnad		-1 544 323	1 439 605
Skattekostnad på resultat	3	0	300 170
Resultat		-1 544 323	1 139 435
Årsresultat		-1 544 323	1 139 435
Overføringer			
Avsatt til utbytte		120 000	250 000
Avsatt til annen egenkapital		0	889 435
Overført fra annen egenkapital		1 664 323	0
Sum overføringer		-1 544 323	1 139 435



Balanse

Mr Pauls Shipping & Logistics AS

Eiendeler	Note	2024	2023
Anleggsmidler			
Immaterielle eiendeler			
Varige driftsmidler			
Driftsløsøre, inventar o.a. utstyr	2, 4	1 521 873	1 963 597
Sum varige driftsmidler		1 521 873	1 963 597
Finansielle anleggsmidler			
Andre langsiktige fordringer		15 630	15 770
Sum finansielle anleggsmidler		15 630	15 770
Sum anleggsmidler		1 537 503	1 979 367
Omløpsmidler			
Fordringer			
Kundefordringer	5	3 656 971	2 757 825
Andre kortsiktige fordringer		203 184	296 897
Sum fordringer		3 860 155	3 054 722
Bankinnskudd, kontanter o.l.	6	2 318 480	4 606 626
Sum omløpsmidler		6 178 635	7 661 348
Sum eiendeler		7 716 138	9 640 715



Balanse

Mr Pauls Shipping & Logistics AS

Egenkapital og gjeld	Note	2024	2023
Innskutt egenkapital			
Aksjekapital	7, 8	30 000	30 000
Sum innskutt egenkapital		30 000	30 000
Opptjent egenkapital			
Annen egenkapital	8	2 677 588	4 341 911
Sum opptjent egenkapital		2 677 588	4 341 911
Sum egenkapital	8	2 707 588	4 371 911
Gjeld			
Gjeld til kredittinstitusjoner	4	1 257 819	1 635 258
Sum annen langsiktig gjeld		1 257 819	1 635 258
Kortsiktig gjeld			
Leverandørgjeld		2 037 709	1 432 542
Betalbar skatt	3	0	300 170
Skyldig offentlige avgifter		245 991	332 240
Utbytte		120 000	250 000
Annen kortsiktig gjeld	9	1 347 031	1 318 594
Sum kortsiktig gjeld		3 750 731	3 633 546
Sum gjeld		5 008 550	5 268 804
Sum egenkapital og gjeld		7 716 138	9 640 715

Lillestrøm, 19.06.2025

Styret i Mr Pauls Shipping & Logistics AS

Paul Herman Larsson

Styrets leder/Daglig leder



Mr Pauls Shipping & Logistics AS

Noter til regnskapet pr 31.12.2024

Regnskapsprinsipper

Årsregnskapet er satt opp i samsvar med regnskapsloven og god regnskapsskikk for små selskaper.

Driftsinntekter og kostnader

Inntektsføring skjer etter transaksjonsprinsippet og opptjeningsprinsippet. Tidspunkt for inntektsføring vil normalt være ved levering av varer og tjenester. Kostnader medtas etter sammenstillingsprinsippet, dvs. at kostnader medtas i samme periode som tilhørende inntekter inntektsføres.

Hovedregel for vurdering og klassifisering av eiendeler og gjeld

Eiendeler bestemt til varig eie eller bruk er klassifisert som anleggsmidler. Andre eiendeler er klassifisert som omløpsmidler. Fordringer som skal tilbakebetales innen et år er uansett klassifisert som omløpsmidler. Ved klassifisering av kortsiktig og langsiktig gjeld er analoge kriterier lagt til grunn.

Anleggsmidler vurderes til anskaffelseskost, men nedskrives til virkelig verdi når verdifallet forventes ikke å være forbigående. Anleggsmidler med begrenset økonomisk levetid avskrives planmessig. Langsiktig gjeld balanseføres til nominelt mottatt beløp på etableringstidspunktet.

Omløpsmidler vurderes til laveste av anskaffelseskost og virkelig verdi. Kortsiktig gjeld balanseføres til nominelt mottatt beløp på etableringstidspunktet.

Enkelte poster er vurdert etter andre regler. Postene det gjelder vil være blant de postene som omhandles nedenfor.

Varige driftsmidler

Varige driftsmidler avskrives over forventet økonomisk levetid. Avskrivningene er som hovedregel fordelt lineært over antatt økonomisk levetid.

Fordringer


Kundefordringer og andre fordringer oppføres til pålydende etter fradrag for avsetning til forventet tap. Avsetning til tap gjøres på grunnlag av en individuell vurdering av de enkelte fordringene. I tillegg gjøres det for øvrige kundefordringer en uspesifisert avsetning for å dekke antatt tap.

Skatt

Skattekostnaden i resultatregnskapet omfatter både periodens betalbare skatt og endring i utsatt skatt. Utsatt skatt er beregnet med 22,00 % på grunnlag av de midlertidige forskjeller som eksisterer mellom regnskapsmessige og skattemessige verdier, samt ligningsmessig underskudd til fremføring ved utgangen av regnskapsåret. Skatteøkende og skattereduserende midlertidige forskjeller som reverserer eller kan reversere i samme periode er utlignet og nettoført. Utsatt skatt på merverdier i forbindelse med oppkjøp av datterselskap blir ikke utlignet.



Mr Pauls Shipping & Logistics AS



Noter til regnskapet pr 31.12.2024

Note 1 Lønnskostnader, antall ansatte, godtgjørelser, lån til ansatte m.m.

Lønnskostnader	2024	2023
Lønninger	2 716 489	2 736 989
Arbeidsgiveravgift	408 152	413 597
Pensjonskostnader	59 778	60 832
Andre ytelser	68 482	50 865
Sum	3 252 900	3 262 284


Gjennomsnittlig antall årsverk: 4

Pensjonsforpliktelser

Selskapet er pliktig til å ha tjenstepensjonsordning etter lov om obligatorisk tjenstepensjon. Selskapets pensjonsordninger tilfredsstiller kravene i denne lov.

Note 2 Anleggsmidler

	Maskiner og utstyr	Driftsløsøre, inventar ol.	Sum
Anskaffelseskost pr. 01.01.2024	3 283 668	96 307	3 379 976
+ Tilgang	50 276	0	50 276
- Avgang		0	0
= Anskaffelseskost 31.12.2024	3 333 944	96 307	3 430 252
Akkumulerte avskrivninger 31.12.2024	1 812 071	96 307	1 908 379
= Bokført verdi 31.12.2024	1 521 873	0	1 521 873
Årets ordinære avskrivninger	492 000	0	492 000
Økonomisk levetid	3-5 år	5 år	



Mr Pauls Shipping & Logistics AS

Noter til regnskapet pr 31.12.2024

Note 3 Skatt

Årets skattekostnad	2024	2023
Resultatført skatt på ordinært resultat:		
Betalbar skatt	0	300 170
Endring i utsatt skattefordel	0	0
Skattekostnad ordinært resultat	0	300 170
Skattepliktig inntekt:		
Resultat før skatt	-1 544 323	1 439 605
Permanente forskjeller	729	378
Endring i midlertidige forskjeller	1 236 322	-75 575
Skattepliktig inntekt	-307 272	1 364 407
Betalbar skatt i balansen:		
Betalbar skatt på årets resultat	0	300 170
Sum betalbar skatt i balansen	0	300 170

Skatteeffekten av midlertidige forskjeller og underskudd til fremføring som har gitt opphav til utsatt skatt og utsatte skattefordeler, spesifisert på typer av midlertidige forskjeller

	2024	2023	Endring
Varige driftsmidler	399 703	536 025	136 322
Fordringer	-4 400 000	-3 300 000	1 100 000
Sum	-4 000 297	-2 763 975	1 236 322
Akkumulert fremførbart underskudd	-307 272	0	307 272
Inngår ikke i beregningen av utsatt skatt	4 307 569	2 763 975	-1 543 594
Utsatt skattefordel (22 %)	0	0	0


I henhold til God regnskapsskikk for små foretak balanseføres ikke utsatt skattefordel.

Note 4 Langsiktig gjeld

	2024	2023
Av selskapets gjeld er følgende sikret ved pant:		
Pantegjeld	1 257 819	1 635 258
Sum bokført	1 257 819	1 635 258

Den bokførte verdien av eiendelene stillet som sikkerhet for denne gjelden:

Maskiner, utstyr og driftsløsøre	1 234 464	1 596 464
Sum bokført	1 234 464	1 596 464



Mr Pauls Shipping & Logistics AS

Noter til regnskapet pr 31.12.2024

Note 5 Kundefordringer

	2024	2023
Kundefordringer til pålydende	8 056 971	6 057 825
Avsetning til tap	4 400 000	3 300 000
Balanseført verdi av kundefordringer 31.12	3 656 971	2 757 825
Endring i avsetning til tap	1 100 000	300 000
Realiserte tap	0	0
Sum resultatførte tap på krav	1 100 000	300 000

Kostnadsført tap er klassifisert som annen driftskostnad i regnskapet.

Note 6 Bundne midler

	2024	2023
Bundne bankinnskudd	134 816	80 066

Skyldig skattetrekk pr 31.12.2024 er kr 134 816.

Note 7 Aksjonærtabell

Aksjekapitalen i Mr Pauls Shipping & Logistics AS pr. 31.12 består av følgende aksjeklasser:

	Antall	Pålydende	Bokført
Ordinære-aksjer	30	1 000,00	30 000,00
Sum	30	1 000,00	30 000,00


Eierstruktur

De største aksjonærene i % pr. 31.12 var:

	Ordinære	Eierandel
Paul Herman Larsson	30	100,00
Totalt antall aksjer	30	100,00

Note 8 Egenkapital

	Aksjekapital	Annen egenkapital	Sum
Egenkapital 01.01.2024	30 000	4 341 911	4 371 911
Årets resultat		-1 544 323	-1 544 323
Avsatt utbytte		-120 000	-120 000
Egenkapital 31.12.2024	30 000	2 677 588	2 707 588



Mr Pauls Shipping & Logistics AS

Noter til regnskapet pr 31.12.2024

Note 9 Mellomværende

Gjeld	2024	2023
Paul Larsson	144 945	0

Selskapet har også en gjeld til nærstående selskap på kr 905 854,- ifbm salg av driftsmidler i 2012.