



ÅRSREGNSKAPET FOR REGNSKAPSÅRET 2020 - GENERELL INFORMASJON

Enheten

Organisasjonsnummer: 983 561 365
Organisasjonsform: Aksjeselskap
Foretaksnavn: HOLGERS AS
Forretningsadresse: Halumveien 11
3158 ANDEBU

Regnskapsår

Årsregnskapets periode: 01.01.2020 - 31.12.2020

Konsern

Morselskap i konsern: Nei

Regnskapsregler

Regler for små foretak benyttet: Ja
Benyttet ved utarbeidelsen av årsregnskapet til selskapet: Regnskapslovens alminnelige regler

Årsregnskapet fastsatt av kompetent organ

Bekreftet av representant for selskapet: HANNE V. BRYNJULFSEN
Dato for fastsettelse av årsregnskapet: 20.05.2021

Grunnlag for avgivelse

År 2020: Årsregnskapet er elektronisk innlevert
År 2019: Tall er hentet fra elektronisk innlevert årsregnskap fra 2020

Det er ikke krav til at årsregnskapet m.v. som sendes til Regnskapsregisteret er undertegnet. Kontrollen på at dette er utført ligger hos revisor/enhetens øverste organ. Sikkerheten ivaretas ved at innsender har rolle/rettighet for innsending av årsregnskapet via Altinn, og ved at det bekreftes at årsregnskapet er fastsatt av kompetent organ.

Brønnøysundregistrene, 06.03.2022



Resultatregnskap

Beløp i: NOK	Note	2020	2019
RESULTATREGNSKAP			
Inntekter			
Salgsinntekt	1	66 784 580	44 550 904
Annen driftsinntekt	13,2	2 030 526	1 964 807
Sum inntekter		68 815 106	46 515 711
Kostnader			
Varekostnad	6	48 370 499	25 993 667
Lønnskostnad	3,4	6 297 400	9 836 456
Avskrivning på varige driftsmidler og immaterielle eiendeler	2	653 885	899 081
Annen driftskostnad	3,4,5,8	10 556 727	10 766 117
Sum kostnader		65 878 511	47 495 321
Driftsresultat		2 936 596	-979 610
Finansinntekter og finanskostnader			
Annen renteinntekt		31 558	3 807
Annen finansinntekt		724 148	479 059
Sum finansinntekter		755 706	482 866
Annen rentekostnad		819 297	1 024 864
Annen finanskostnad		960 388	255 180
Sum finanskostnader		1 779 685	1 280 043
Netto finans		-1 023 979	-797 177
Ordinært resultat før skattekostnad	3	1 912 617	-1 776 787
Skattekostnad på ordinært resultat	3	424 731	-381 532
Ordinært resultat etter skattekostnad		1 487 886	-1 395 255
Årsresultat		1 487 886	-1 395 255
Årsresultat etter minoritetsinteresser		1 487 886	-1 395 255
Totalresultat		1 487 886	-1 395 255



Resultatregnskap

Beløp i: NOK	Note	2020	2019
Overføringer og disponeringer			
Overføringer til/fra annen egenkapital		1 487 886	-1 395 255
Sum overføringer og disponeringer		1 487 886	-1 395 255



Balanse

Beløp i: NOK	Note	2020	2019
BALANSE - EIENDELER			
Anleggsmidler			
Immaterielle eiendeler			
Utsatt skattefordel	3	2 125 136	2 549 867
Sum immaterielle eiendeler		2 125 136	2 549 867
Varige driftsmidler			
Driftsløsøre, inventar, verktøy, kontormaskiner og lignende	2,12	1 428 695	1 388 125
Sum varige driftsmidler		1 428 695	1 388 125
Finansielle anleggsmidler			
Sum finansielle anleggsmidler		0	0
Sum anleggsmidler		3 553 831	3 937 992
Omløpsmidler			
Varer			
Varer	6,12	7 540 000	8 900 000
Sum varer		7 540 000	8 900 000
Fordringer			
Kundefordringer	5,12	5 771 045	5 020 590
Andre fordringer		463 451	546 116
Sum fordringer		6 234 496	5 566 706
Investeringer			
Sum investeringer		0	0
Bankinnskudd, kontanter og lignende			
Bankinnskudd, kontanter og lignende	12	3 163 848	4 301 420
Sum bankinnskudd, kontanter og lignende		3 163 848	4 301 420
Sum omløpsmidler		16 938 344	18 768 126
SUM EIENDELER		20 492 175	22 706 118



Balanse

Beløp i: NOK	Note	2020	2019
BALANSE - EGENKAPITAL OG GJELD			
Egenkapital			
Innskutt egenkapital			
Selskapskapital	10	200 000	200 000
Overkurs		1 666 291	1 666 291
Annen innskutt egenkapital		0	0
Sum innskutt egenkapital		1 866 291	1 866 291
Opptjent egenkapital			
Annen egenkapital		1 487 886	
Sum opptjent egenkapital		1 487 886	
Sum egenkapital	9	3 354 176	1 866 291
Gjeld			
Langsiktig gjeld			
Sum avsetninger for forpliktelser		0	0
Annen langsiktig gjeld			
Øvrig langsiktig gjeld	12		226 896
Sum annen langsiktig gjeld		0	226 896
Sum langsiktig gjeld		0	226 896
Kortsiktig gjeld			
Gjeld til kredittinstitusjoner	12	8 513 679	9 145 419
Leverandørgjeld		2 393 130	3 073 559
Skyldige offentlige avgifter		3 282 391	3 607 365
Kortsiktig konserngjeld	11	799 763	899 763
Annen kortsiktig gjeld	3,7	2 149 035	3 886 825
Sum kortsiktig gjeld		17 137 998	20 612 931
Sum gjeld		17 137 998	20 839 827
SUM EGENKAPITAL OG GJELD		20 492 175	22 706 118



Brønnøysundregistrene

ÅRSREGNSKAP FOR REGNSKAPSÅRET 2020 - GENERELL INFORMASJON

Journalnummer: 2021 391915

Enheten

Organisasjonsnummer: 983 561 365
Organisasjonsform: Aksjeselskap
Foretaksnavn: HOLGERS AS
Forretningsadresse: Halumveien 11
3158 ANDEBU

Regnskapsår

Årsregnskapets periode: 01.01.2020 - 31.12.2020

Konsern

Morselskap i konsern: Nei

Regnskapsregler

Regler for små foretak benyttet: Ja
Benyttet ved utarbeidelsen av
årsregnskapet til selskapet: Regnskapslovens alminnelige regler

Årsregnskapet fastsatt av kompetent organ

Bekreftet av representant for selskapet: HANNE V. BRYNJULFSEN
Dato for fastsettelse av årsregnskapet: 20.05.2021

Revisjon

Årsregnskapet er utarbeidet av ekstern
autorisert regnskapsfører: Ja

Grunnlag for avgivelse

År 2020: Årsregnskap er elektronisk innlevert.
År 2019: Tall er hentet fra elektronisk innlevert årsregnskap fra 2020.

Det er ikke krav til at årsregnskapet m.v. som sendes til Regnskapsregisteret er undertegnet. Kontrollen på at dette er utført ligger hos revisor/enhetens øverste organ. Sikkerheten ivaretas ved at innsender har rolle/rettighet for innsending av årsregnskapet via Altinn, og ved at det bekreftes at årsregnskapet er fastsatt av kompetent organ.

Brønnøysundregistrene, 24.06.2021



Organisasjonsnr: 983 561 365
HOLGERS AS

RESULTATREGNSKAP

Beløp i: NOK	Note	2020	2019
RESULTATREGNSKAP			
Inntekter			
Salgsinntekt	1	66 784 580	44 550 904
Annen driftsinntekt	13,2	2 030 526	1 964 807
Sum inntekter		68 815 106	46 515 711
Kostnader			
Varekostnad	6	48 370 499	25 993 667
Lønnskostnad	3,4	6 297 400	9 836 456
Avskrivning på varige driftsmidler og immaterielle eiendeler	2	653 885	899 081
Annen driftskostnad	3,4,5,8	10 556 727	10 766 117
Sum kostnader		65 878 511	47 495 321
Driftsresultat		2 936 596	-979 610
Finansinntekter og finanskostnader			
Annen renteinntekt		31 558	3 807
Annen finansinntekt		724 148	479 059
Sum finansinntekter		755 706	482 866
Annen rentekostnad		819 297	1 024 864
Annen finanskostnad		960 388	255 180
Sum finanskostnader		1 779 685	1 280 043
Netto finans		-1 023 979	-797 177
Ordinært resultat før skattekostnad			
Skattekostnad på ordinært resultat	3	1 912 617	-1 776 787
Ordinært resultat etter skattekostnad	3	424 731	-381 532
Årsresultat		1 487 886	-1 395 255
Årsresultat etter minoritetsinteresser		1 487 886	-1 395 255
Totalresultat		1 487 886	-1 395 255
Overføringer og disponeringer			
Overføringer til/fra annen egenkapital		1 487 886	-1 395 255
Sum overføringer og disponeringer		1 487 886	-1 395 255





Organisasjonsnr: 983 561 365
HOLGERS AS

BALANSE

Beløp i: NOK	Note	2020	2019
BALANSE - EIENDELER			
Anleggsmidler			
Immaterielle eiendeler			
Utsatt skattefordel	3	2 125 136	2 549 867
Sum immaterielle eiendeler		2 125 136	2 549 867
Varige driftsmidler			
Driftsløsøre, inventar, verktøy, kontormaskiner og lignende	2,12	1 428 695	1 388 125
Sum varige driftsmidler		1 428 695	1 388 125
Finansielle anleggsmidler			
Sum finansielle anleggsmidler		0	0
Sum anleggsmidler		3 553 831	3 937 992
Omløpsmidler			
Varer			
Varer	6,12	7 540 000	8 900 000
Sum varer		7 540 000	8 900 000
Fordringer			
Kundefordringer	5,12	5 771 045	5 020 590
Andre fordringer		463 451	546 116
Sum fordringer		6 234 496	5 566 706
Investeringer			
Sum investeringer		0	0
Bankinnskudd, kontanter og lignende			
Bankinnskudd, kontanter og lignende	12	3 163 848	4 301 420
Sum bankinnskudd, kontanter og lignende		3 163 848	4 301 420
Sum omløpsmidler		16 938 344	18 768 126
SUM EIENDELER		20 492 175	22 706 118
BALANSE - EGENKAPITAL OG GJELD			
Egenkapital			
Innskutt egenkapital	10	200 000	200 000
Selskapskapital			



Overkurs		1 666 291	1 666 291
Annen innskutt egenkapital		0	0
Sum innskutt egenkapital		1 866 291	1 866 291
Opptjent egenkapital			
Annen egenkapital		1 487 886	
Sum opptjent egenkapital		1 487 886	
Sum egenkapital	9	3 354 176	1 866 291
Gjeld			
Langsiktig gjeld			
Sum avsetninger for forpliktelseser		0	0
Annen langsiktig gjeld			
Øvrig langsiktig gjeld	12		226 896
Sum annen langsiktig gjeld		0	226 896
Sum langsiktig gjeld		0	226 896
Kortsiktig gjeld			
Gjeld til kredittinstitusjoner	12	8 513 679	9 145 419
Leverandørgjeld		2 393 130	3 073 559
Skyldige offentlige avgifter		3 282 391	3 607 365
Kortsiktig konserngjeld	11	799 763	899 763
Annen kortsiktig gjeld	3,7	2 149 035	3 886 825
Sum kortsiktig gjeld		17 137 998	20 612 931
Sum gjeld		17 137 998	20 839 827
SUM EGENKAPITAL OG GJELD		20 492 175	22 706 118



Organisasjonsnr: 983 561 365
HOLGERS AS

NOTEOPPLYSNINGER - SELSKAP - alle poster oppgitt i hele tall

Note

1

Regnskapsprinsipper

Årsregnskapet er satt opp i samsvar med regnskapsloven 1998. Det er utarbeidet etter norske regnskapsstandarder. I utgangspunktet er det reglene for regnskapsoppstilling for små foretak som er benyttet. Hovedregel for vurdering og klassifisering av eiendeler og gjeld. Eiendeler bestemt til varig eie eller bruk er klassifisert som anleggsmidler. Andre eiendeler er klassifisert som omløpsmidler. Fordringer som skal tilbakebetales innen et år er uansett klassifisert som omløpsmidler. Ved klassifiseringen av kortsiktig og langsiktig gjeld er analoge kriterier lagt til grunn. Anleggsmidler vurderes til anskaffelseskost, men nedskrives til virkelig verdi når verdifallet forventes ikke å være forbigående. Anleggsmidler med begrenset økonomisk levetid avskrives planmessig. Langsiktig gjeld balanseføres til nominelt mottatt beløp på etableringstidspunktet. Langsiktig gjeld oppskrives ikke til virkelig verdi som følge av renteendring. Omløpsmidler vurderes til laveste av anskaffelseskost og virkelig verdi. Kortsiktig gjeld balanseføres til nominelt mottatt beløp på etableringstidspunktet. Kortsiktig gjeld oppskrives ikke til virkelig verdi som følge av renteendring. Enkelte poster er vurdert etter andre regler, og redegjøres for nedenfor. Varige driftsmidler Varige driftsmidler avskrives over forventet økonomisk levetid. Avskrivningene er som hovedregel fordelt lineært over antatt økonomisk levetid. Fordringer Kundefordringer og andre fordringer oppføres til pålydende etter fradrag for avsetning til forventet tap. Avsetning til tap gjøres på grunnlag av en individuell vurdering av de enkelte fordringene. I tillegg gjøres det for øvrige kundefordringer en uspesifisert avsetning for å dekke antatt tap. Skatter Skatter kostnadsføres når de påløper, det vil si at skattekostnaden er knyttet til det regnskapsmessige resultat før skatt. Skattekostnaden består av betalbar skatt (skatt på årets skattepliktige inntekt) og endring i netto utsatt skatt. Skattekostnaden fordeles på ordinært resultat og resultat av ekstraordinære poster i henhold til skattegrunnlaget. Utsatt skatt og utsatt skattefordel er presentert netto i balansen.

Note

1

Er det usikkerhet om fortsatt drift?: Nei

Note

2

Antall aksjer og aksjeeiere

Aksjeklasse	Ant. aksjer	Pålydende	Bokført verdi
Ordinære	200.00	1000.00	200000.00



<u>Aksjeeiere - fritekst</u>	<u>Antall</u>	<u>Eierandel</u>	<u>Aksjeklasse</u>
HOLGERS AS	200.00	100.00%	Ordinære
<u>Sum</u>	<u>Sum antall</u>	<u>Sum eierandel</u>	
	200.00	100.00%	

Note

3

Lønn og ytelser

<u>Lønn</u>	<u>Årets</u>	<u>Fjorårets</u>
	3981757.00	7009736.00
<u>Arbeidsgiveravgift</u>	<u>Årets</u>	<u>Fjorårets</u>
	1743673.00	1966088.00
<u>Pensjonskostnader</u>	<u>Årets</u>	<u>Fjorårets</u>
	226004.00	238477.00
<u>Andre ytelser</u>	<u>Årets</u>	<u>Fjorårets</u>
	345966.00	623154.00
<u>Sum lønnskostnader</u>	<u>Årets</u>	<u>Fjorårets</u>
	6297400.00	9837455.00

Note

3

Ytelser til ledende personer

Er det gitt ytelser til ledende person: Nei

Ytelser til daglig leder

<u>Ytelser</u>	<u>Lønn</u>	<u>Pensj.forpl.</u>	<u>Andre godtgj.</u>
	1131779.00	22636.00	179532.00

Note

3

Ytelser til andre ledende personer**Note**

3

Ytelser til revisjon

<u>Revisjon</u>	<u>Årets</u>	<u>Fjorårets</u>
	90000.00	95000.00
<u>Andre tjenester</u>	<u>Årets</u>	<u>Fjorårets</u>
	45000.00	45000.00
<u>Sum godtgjørelse til revisor</u>	<u>Årets</u>	<u>Fjorårets</u>



135000.00 140000.00

Note
5

Antall årsverk i regnskapsåret

Virksomheten har hatt følgende antall årsverk:
22.00

Note
5


Obligatorisk tjenstepensjon
Er virksomheten pliktig til å ha tjenstepensjonsordning etter lov:
Nei

Oppfyller pensjonsordning lovkravene: Ja

Note
4

Lån og sikkerhetsstillelse til ledende personer og aksjeeiere

Er det gitt lån eller sikkerhetsstillelse til ledende personer: Nei



Årsoppgjør 2020

Holgers AS
ORG.NR.: 983 561 365

- Årsberetning
- Resultatregnskap
- Balanse
- Noter
- Revisors beretning
- Kontantstrømanalyse



HOLGERS AS



ÅRSBERETNING 2020

Virksomhetens art og hvor den drives

Aktivitetene til selskapet i 2020 har bestått av handel med maskiner og produksjonsutstyr innen industri og bilbransjen.

Denne virksomheten har foregått ut fra hovedkontoret i Andebu og har vært rettet inn mot markedet over hele verden.

Selskapets utvikling, resultat og fortsatt drift

Forutsetningen for fortsatt drift er til stede, og årsregnskapet for 2020 er satt opp under denne forutsetningen. Etter styrets oppfatning gir årsregnskapet et rettvise bilde av selskapets utvikling og stilling, samt resultatet av virksomheten for 2020. Regnskapet for 2020 viser et overskudd på NOK 1 487 886.

1 januar 2021 gjennomførte Holgers AS en omorganisering av sin drift. Prosjektleveranser blir heretter solgt og fulgt opp via søsterselskapet Bolest AB. Holgersansatte som jobber med denne delen av driften leies ut til sitt søsterselskap. Driften i Holgers AS vil nå bestå av handel av bilpleieutstyr med tilbehør til bilbransjen.

Etter styrets oppfatning gir årsregnskapet et rettvise bilde av selskapets utvikling og stilling, og det er ikke oppstått hendelser i 2021 som endrer denne vurdering.

Forskning og utviklingsaktiviteter

Selskapet driver kontinuerlig produktutvikling. Produktutvikling foregår med bruk av intern og eksternt kompetanse.

Arbeidsmiljø

Arbeidsmiljøet anses for å være tilfredsstillende. Vi jobber kontinuerlig for å forbedre dette ytterligere. Det har ikke vært noen tilfeller av alvorlige skader og ulykker, og sykefraværet har ikke avviket vesentlig fra tidligere.

Likestilling

Likestilling anses for å være tilfredsstillende ivaretatt, og det har derfor i 2020 ikke vært iverksatt tiltak som har betydning for dette. Av totalt 22 ansatte er fordelingen 17 menn og 5 kvinner. Bedriften vil gå aktivt ut og oppfordre begge kjønn til å søke ved ledige stillinger.

Ytre miljø

Selskapets virksomhet påvirker ikke det ytre miljø utover det som aksepteres for denne bransjen. De tiltak som sikrer dette blir løpende fulgt opp.

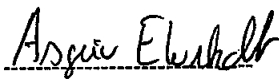


Resultatdisponering


Styret foreslår at årets resultat kr 1 487 886 disponeres slik:

Til annen egenkapital	kr 1 487 886
Sum overført	kr 1 487 886


Andebu, den 16 mars 2021




Asgeir Elvstedt



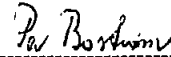
Rune Myhre




Kai Gustavsen



Alf Reidar Fjeld



Per Bostrom



Stefan Ivarsson

**Holgers AS**

Resultatregnskap			
	Note	2020	2019
DRIFTSINNEKTER			
Salgsinntekter	1	66 784 580	44 550 904
Andre driftsinntekter	13	1 971 126	1 964 807
Gevinst v/salg anleggsmidler	2	59 400	0
Sum driftsinntekter		68 815 106	46 515 711
DRIFTSKOSTNADER			
Varekostnad	6	48 370 499	25 993 667
Lønnskostnad	3,4	6 297 400	9 836 456
Avskrivning varige driftsmidler	2	653 885	899 081
Annen driftskostnad	3,4,5,8	10 556 727	10 766 117
Sum driftskostnader		65 878 511	47 495 321
Driftsresultat		2 936 596	-979 610
FINANSIELLE POSTER			
Annen renteinntekt		31 558	3 807
Annen finansinntekt		724 148	479 059
Annen rentekostnad		819 297	1 024 864
Annen finanskostnad		960 388	255 180
Resultat av finansielle poster		-1 023 979	-797 177
Ordinært resultat før skattekostnad	3	1 912 617	-1 776 787
Skattekostnad på ordinært resultat	3	424 731	-381 532
Årsresultat		1 487 886	-1 395 255
DISPONERING AV ÅRSRESULTAT			
Overført annen egenkapital		1 487 886	-1 395 255
Sum disponert		1 487 886	-1 395 255



Holgers AS

Balance			
	Note	2020	2019
EIENDELER			
ANLEGGSMIDLER			
Utsatt skattefordel	3	2 125 136	2 549 867
Driftsløsøre, inventar, biler o.l.	2,12	1 428 695	1 388 125
Sum anleggsmidler		<u>3 553 831</u>	<u>3 937 992</u>
OMLØPSMIDLER			
Varer	6,12	7 540 000	8 900 000
Kundefordringer	5,12	5 771 045	5 020 590
Andre fordringer		463 451	546 116
Bankinnskudd, kontanter o.l.	12	3 163 848	4 301 420
Sum omløpsmidler		<u>16 938 344</u>	<u>18 768 126</u>
Sum eiendeler		<u>20 492 175</u>	<u>22 706 118</u>

Årsoppgjør 2020

Organisasjonsnr.: 983561365

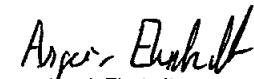



Holgers AS

Balanse			
	Note	2020	2019
EGENKAPITAL OG GJELD			
EGENKAPITAL			
Aksjekapital	10	200 000	200 000
Overkurs		1 666 291	1 666 291
Sum innskutt egenkapital		1 866 291	1 866 291
Annen egenkapital		1 487 886	0
Sum opptjent egenkapital		1 487 886	0
Sum egenkapital	9	<u>3 354 176</u>	<u>1 866 291</u>
GJELD			
Øvrig langsiktig gjeld	12	0	226 896
Sum annen langsiktig gjeld		0	226 896
Gjeld til kredittinstitusjoner	12	8 513 679	9 145 419
Leverandørgjeld		2 393 130	3 073 559
Gjeld til selskap i samme konsern	11	799 763	899 763
Skyldige offentlige avgifter		3 282 391	3 607 365
Annen kortsiktig gjeld	3,7	2 149 035	3 886 825
Sum kortsiktig gjeld		17 137 998	20 612 931
Sum gjeld		<u>17 137 998</u>	<u>20 839 827</u>
Sum egenkapital og gjeld		<u>20 492 175</u>	<u>22 706 118</u>

Andebu, 16.03.2021 / 31.12.2020

Styret for Holgers AS



Asgeir Elvstedt
Styreformann / Dølig leder


Kai Gustavsen
Styremedlem


Rune Myhre
Styremedlem


Svein Ove Stefan Jarsson
Styremedlem


Per Henry Bostrøm
Styremedlem


Alf Reidar Fjeld
Styremedlem

Arsoppgjør 2020

Organisasjonsnr.: 983561365



Holgers AS

Noter til årsregnskapet 2020

Note 1 Regnskapsprinsipper

Årsregnskapet er satt opp i samsvar med regnskapsloven og god regnskapsskikk. Det er utarbeidet etter norske regnskapsstandarder for små foretak. Det er foretatt enkelte valg som gjelder tilsvarende for store foretak.

Driftsinntekter

Inntekter resultatføres på leveringstidspunktet når varen er levert eller tjenesten utført.

Hovedregel for vurdering og klassifisering av eiendeler og gjeld

Eiendeler bestemt til varig eie eller bruk er klassifisert som anleggsmidler. Andre eiendeler er klassifisert som omløpsmidler. Fordringer som skal tilbakebetales innen et år er klassifisert som omløpsmidler. Ved klassifisering av kortsiktig og langsiktig gjeld er analoge kriterier lagt til grunn.

Anleggsmidler vurderes til anskaffelseskost, men nedskrives til virkelig verdi når verdifallet ikke forventes å være forbigående. Anleggsmidler med begrenset økonomiske levetid avskrives planmessig. Langsiktig gjeld balanseføres til nominelt beløp på etableringstidspunktet.

Omløpsmidler vurderes til laveste av anskaffelseskost og virkelig verdi. Kortsiktig gjeld balanseføres til nominelt beløp på etableringstidspunktet.

Valuta

Pengeposter i utenlandsk valuta omregnes til balansedagens kurs.

Varer

Varer er vurdert til det laveste av anskaffelseskost og netto salgsverdi.

Anleggskontrakter

Arbeid under utførelse knyttet til fastpriskontrakter med lang tilvirkningstid vurderes etter løpende avregnings metode inklusiv risikofri andel av fortjeneste (eventuelt uten fortjeneste).

Koronaviruset

Med bakgrunn i den situasjonen som har oppstått for næringslivet kan man risikere uventede verdifall på eiendeler som følge av manglende betalingsevne, kanselleringer i leveranser eller andre avtaler.

Skatt

Skattekostnadene i resultatregnskapet omfatter periodens betalbare skatt og endring i utsatt skatt fratrukket eventuelt bokført utsatt skattefordel. Utsatt skatt er beregnet med 22 % for 2020 og 22% for 2021 på grunnlag av de midlertidige forskjeller som eksisterer mellom regnskapsmessige og skattemessige verdier, samt skattemessig underskudd til framføring ved utgangen av regnskapsåret.



Holgers AS

Noter til årsregnskapet 2020

Note 2 Varige driftsmidler og immaterielle eiendeler

	Kunst	Driftsløsøre, inventar o.l	Totalt
Anskaffelseskost 01.01.	19 425	6 664 979	6 684 404
Tilgang i året	0	900 255	900 255
Avgang kostpris	0	686 411	686 411
Akk. ordinære avskrivninger	0	5 469 553	5 469 553
Bokført verdi 31.12.	19 425	1 409 270	1 428 695
Skattemessig verdi 31.12.	19 425	2 216 656	2 236 081
Midlertidige forskjeller	0	-807 386	-807 386
Avskrivningssats %	0 %	20 %	
Årets ordinære avskrivninger	0	653 885	653 885
- Årets salgsgvinst	0	59 400	59 400
+ Årets tap	0	0	0
Netto resultatført	0	594 485	594 485
Årets saldoavskrivninger	0	582 892	582 892
Endring midlertidige forskjeller	0	-11 593	-11 593

Varige driftsmidler avskrives over forventet økonomisk levetid. Avskrivningene er som hovedregel lineært over antatt økonomisk levetid.

Note 3 Skatt

Skattegrunnlaget	2020	2019
Resultat før skattekostnad	1 912 617	-1 776 787
Permanente forskjeller	17 979	42 547
Endring i midlertidige forskjeller	596 823	651 656
Fremført underskudd	-9 432 865	-8 350 280
Skattegrunnlag	-6 905 447	-9 432 865

Skattekostnad	2020	2019
Betalbar skatt på årets resultat	0	0
Endring i utsatt skatt	424 731	-381 532
Skattekostnad i resultatregnskapet	424 731	-381 532
Nominell skattesats i % av resultat før skatt	22,21 %	21,47 %

Midlertidige forskjeller knyttet til	31.12.19	31.12.20	Endring
Varige driftsmidler	-795 794	-807 386	11 592
Regnskapsmessig avsetning	-450 000	-750 000	300 000
Skattefunn balanseført andel	-110 976	-63 976	-47 000
Negativ vareservert	-690 491	-990 491	300 000
Negativ fordringsreserve	-191 782	-142 413	-49 369
Inntektsført fortjeneste prosjektbeholdning	81 600	0	81 600
Sum midlertidige forskjeller	-2 157 443	-2 754 266	596 823
Underskudd til framføring	-9 432 865	-6 905 447	-2 527 418
Netto midlertidige forskjeller pr 31.12.	-11 590 308	-9 659 712	-1 930 596
Ikke med i beregnet utsatt skatt/skattefordel	0	0	0
Utsatt skatt 22% / 22%	0	0	0
Grunnlag utsatt skattefordel	11 590 308	9 659 712	1 930 596
Utsatt skattefordel 22% / 22%	2 549 888	2 125 136	424 731



Holgers AS

Noter til årsregnskapet 2020

Note 4 Lønnskostnader, antall ansatte, godtgjørelse, lån, revisjonshonorar m.v.

Lønnskostnader	2020	2019
Lønninger	3 981 757	7 009 736
Folketrygd	1 743 673	1 966 088
Pensjonskostnader	226 004	238 477
Innleid arbeidskraft	69 116	293 476
Andre lønnsrelaterte ytelser	276 850	329 678
Sum	6 297 400	9 837 456

Antall sysselsatte årsverk 22 18

Lån / ytelser til ledende personer	Rentesats	2020	2019
Daglig leder			
Lønn		1 131 779	1 311 081
Pensjonspremie		22 636	26 222
Annen godtgjørelse		179 532	220 465
Avtale om bonus, overskuddsdeling, opsjon og lignende		0	0
Lån / sikkerhetsstillelse medregnet rente:	0,00 %	0	0

Hele styret			
Styrehonorar		420 000	447 000
Annen godtgjørelse		0	0

Styrets leder			
Styrehonorar		120 000	120 000
Annen godtgjørelse		0	0
Avtale om bonus, overskuddsdeling, opsjon og lignende		0	0
Lån / sikkerhetsstillelse medregnet rente:	0,00 %	0	0

Ansatte, aksjeeiere, styremedlemmer, nærstående parter			
Lån / sikkerhetsstillelse medregnet rente:	0,00 %	0	0

Revisor			
Kostnadsført revisjonshonorar, eks mva		90 000	95 000
Kostnadsført rådgivningshonorar, eks mva		45 000	45 000

Obligatorisk tjenestepensjon

Selskapet er pliktig til å ha tjenestepensjonsordning etter lov om obligatorisk tjenestepensjon og har tegnet slik pensjonsavtale i henhold til reglene.

Note 5 Kundefordringer

Avsetning til forventet tap på fordringer	2020	2019
Regnskapsmessig avsetning til forventet tap på fordringer	250 000	250 000
Skattemessig avsetning etter sjablongregel	107 587	58 218
Fordringsreserve	-142 413	-191 782

Kostnadsførte tap på fordringer	2020	2019
Årets utgiftsførte tap	285 975	205 852
Innkomet på tidligere avskrevne fordringer	0	0
Endring tapsavsetning	0	0
Tap på krav i resultatregnskapet	285 975	205 852



Holgers AS

Noter til årsregnskapet 2020

Note 6 Varelager

Selskapets varebeholdning er vurdert til anskaffelseskost.
Det er foretatt nedskrivning for ukurans.

Note 7 Prosjektbeholdning

Inntektsført fortjeneste på løpende prosjekter	2020	2019
Prosjektinntekter		256 500
Prosjektkostnader	0	174 900
Regnskapsmessig fortjeneste prosjektbeholdning	0	81 600

Netto prosjektbeholdning - forskudd fra kunder	2020	2019
Forskudd fra kunder vedr pågående prosjekter	-5 200	-390 400
Periodiserte kostnader vedr prosjektbeholdning	0	0
Sum forskudd fra kunder	-5 200	-390 400

Note 8 Leasing/-leieavtaler

Selskapet leaser biler og driftsløsøre hvor leasingavtalene utløper i perioden 2021 - 2022.
Årlig leie på avtaler som løper pr. 31.12.20 er ca kr 1.100.000.

Selskapet har inngått en langsiktig leiekontrakt på lokalene.

Note 9 Egenkapital

	Aksje- kapital	Overkurs	Annen egenkapital	Sum
Pr 31.12.19	200 000	1 666 291	0	1 866 291
Årets resultat			1 487 886	1 487 886
Ordinært utbytte			0	0
Pr 31.12.20	200 000	1 666 291	1 487 886	3 354 177

Note 10 Aksjekapital og aksjonærinformasjon

Selskapets aksjonærer er	Antall	Eierandel
Holgersgruppen AS	200	100 %

Aksjekapital: 200 stk à 1 000 200 000

Alle aksjene gir samme rettigheter i selskapet

Selskapet er datterselskap til Holgersgruppen AS
Foretaksnummer 832 315 222
Forretningskontor Sandefjord

Note 11 Langsiktige fordringer og langsiktig gjeld

Gjeld til foretak i samme konsern, TS og FKV	2020	2019
Holgersgruppen AS	799 763	899 763
Sum	799 763	899 763



Holgers AS

Noter til årsregnskapet 2020

Note 12 Pantstillelser og garantier

Gjeld sikret ved pant	2020	2019
Gjeld til kredittinstitusjoner	0	226 896
Kassekreditt (trekkrettigheter kr 9 200 000)	8 513 679	9 145 419
Sum	8 513 679	9 372 315

Balansførte verdier av pantsatte eiendeler	2020	2019
Kundefordringer	5 771 045	5 020 590
Varelager	7 540 000	8 900 000
Driftsløsøre, inventar m.v.	1 428 695	1 388 125
Sum	14 739 740	15 308 715

Bundet bankinnskudd vedr. forskuddstrekk	823 464	709 118
Garantiansvar	43 220	43 220
Garantiramme	800 000	800 000

Note 13 Offentlig tilskudd og kostnader

Offentlig tilskudd	2020	2019
Offentlig tilskudd (kompensasjonsordning vedr Covid-19)	87 272	0
Sum Offentlig tilskudd	87 272	0



revisjon & rådgivning

Til generalforsamlingen i Holgers AS

Uavhengig revisors beretning

Uttalelse om revisjonen av årsregnskapet

Konklusjon

Vi har revidert Holgers AS' årsregnskap som viser et overskudd på kr 1.487.886. Årsregnskapet består av balanse per 31. desember 2020, resultatregnskap, og kontantstrømpoppstilling for regnskapsåret avsluttet per denne datoen og noter til årsregnskapet, herunder et sammendrag av viktige regnskapsprinsipper.

Etter vår mening er det medfølgende årsregnskapet avgitt i samsvar med lov og forskrifter og gir et rettviseende bilde av selskapets finansielle stilling per 31. desember 2020, og av dets resultater og kontantstrømmer for regnskapsåret avsluttet per denne datoen i samsvar med regnskapslovens regler og god regnskapsskikk i Norge.

Grunnlag for konklusjonen

Vi har gjennomført revisjonen i samsvar med lov, forskrift og god revisjonsskikk i Norge, herunder de internasjonale revisjonsstandardene (ISA-ene). Våre oppgaver og plikter i henhold til disse standardene er beskrevet i Revisors oppgaver og plikter ved revisjon av årsregnskapet. Vi er uavhengige av selskapet slik det kreves i lov og forskrift, og har overholdt våre øvrige etiske forpliktelser i samsvar med disse kravene. Etter vår oppfatning er innhentet revisjonsbevis tilstrekkelig og hensiktsmessig som grunnlag for vår konklusjon.

Øvrig informasjon

Ledelsen er ansvarlig for øvrig informasjon. Øvrig informasjon består av informasjon i årsberetningen, men inkluderer ikke årsregnskapet og revisjonsberetningen.

Vår uttalelse om revisjonen av årsregnskapet dekker ikke øvrig informasjon, og vi attesterer ikke den øvrige informasjonen.

Styrets og daglig leders ansvar for årsregnskapet

Styret og daglig leder er ansvarlig for å utarbeide årsregnskapet i samsvar med lov og forskrifter, herunder for at det gir et rettviseende bilde i samsvar med regnskapslovens regler og god regnskapsskikk i Norge. Ledelsen er også ansvarlig for slik intern kontroll som den finner nødvendig for å kunne utarbeide et årsregnskap som ikke inneholder vesentlig feilinformasjon, verken som følge av misligheter eller utilsiktede feil.

Side 1 av 2

HLO revisjon & rådgivning AS

Kirkegata 10 | NO-3211 Sandefjord | Telefon: +47 33 42 68 00

Bank: 6272.05.00561 | Foretaksregisteret: NO 989 027 654 MVA | hlo@hlo.no | www.hlo.no



Medlem av Den norske Revisorforening



revisjon & rådgivning

Ved utarbeidelsen av årsregnskapet må ledelsen ta standpunkt til selskapets evne til fortsatt drift og opplyse om forhold av betydning for fortsatt drift. Forutsetningen om fortsatt drift skal legges til grunn for årsregnskapet så lenge det ikke er sannsynlig at virksomheten vil bli avviklet.

Revisors oppgaver og plikter ved revisjonen av årsregnskapet

Vårt mål er å oppnå betryggende sikkerhet for at årsregnskapet for Holgers AS som helhet ikke inneholder vesentlig feilinformasjon, verken som følge av misligheter eller utilsiktede feil, og å avgi en revisjonsberetning som inneholder vår konklusjon. Betryggende sikkerhet er en høy grad av sikkerhet, men ingen garanti for at en revisjon utført i samsvar med lov, forskrift og god revisjonsskikk i Norge, herunder ISA-ene, alltid vil avdekke vesentlig feilinformasjon som eksisterer. Feilinformasjon kan oppstå som følge av misligheter eller utilsiktede feil. Feilinformasjon blir vurdert som vesentlig dersom den enkeltvis eller samlet med rimelighet kan forventes å påvirke økonomiske beslutninger som brukerne foretar basert på årsregnskapet.


Det henvises til <https://revisorforeningen.no/revisjonsberetninger> som inneholder en beskrivelse av revisors oppgaver og plikter.

Uttalelse om øvrige lovmessige krav

Konklusjon om registrering og dokumentasjon

Basert på vår revisjon av årsregnskapet som beskrevet ovenfor, og kontrollhandlinger vi har funnet nødvendig i henhold til internasjonal standard for attestasjonsoppdrag (ISAE) 3000 «Attestasjonsoppdrag som ikke er revisjon eller forenklet revisorkontroll av historisk finansiell informasjon», mener vi at ledelsen har oppfylt sin plikt til å sørge for ordentlig og oversiktlig registrering og dokumentasjon av selskapets regnskapsopplysninger i samsvar med lov og god bokføringsskikk i Norge.

Sandefjord, 16. mars 2020
HLO revisjon & rådgivning AS


Bjørn Olav Olsen
Statsautorisert revisor





Holgers AS

Kontantstrømanalyse

Indirekte metode	2020	2019
Kontantstrømmer fra operasjonelle aktiviteter		
Resultat før skattekostnad	1 912 617	-1 776 787
- periodens betalte skatt	0	0
+/- tap/gevinst ved salg av anleggsmidler	-59 400	0
+ ordinære avskrivninger	653 885	899 081
+ nedskrivning av anleggsmidler	0	0
+/- endring i varelager (VIA/ferdigvarer)	1 360 000	1 400 000
+/- endring i kundefordringer	-750 455	3 787 162
+/- endring i leverandørgjeld	-680 429	-3 856 590
+/- resultatandel i DS, TS eller FKV	0	0
+/- forskjell mellom kostnadsført pensjon og inn-/utbetalinger i pensjonsordn.	0	0
+/- effekt av valutaendringer	0	0
+/- endring i andre tidsavgrensninger	-2 711 840	3 478 128
= netto kontantstrøm fra operasjonelle aktiviteter	<u>-275 622</u>	<u>3 930 994</u>
Kontantstrømmer fra investeringsaktiviteter		
+ innbetaling ved salg av varige driftsmidler	265 200	0
- utbetaling ved kjøp av varige driftsmidler	-900 255	-306 435
+ innbetalinger ved salg av aksjer og andeler i andre foretak	0	0
- utbetalinger ved kjøp av aksjer og andeler i andre foretak	0	0
+ innbetaling ved salg av andre investeringer	0	0
- utbetaling ved kjøp av andre investeringer	0	0
+/- endring i langsiktige fordringer	0	0
= netto kontantstrøm fra investeringsaktiviteter	<u>-635 055</u>	<u>-306 435</u>
Kontantstrømmer fra finansieringsaktiviteter		
+ innbetaling ved opptak av ny langsiktig gjeld	0	0
- utbetaling ved nedbetaling av langsiktig gjeld	-226 896	-121 198
+/- inn-/utbetaling ved opptak av ny kortsiktig gjeld	0	0
+ innbetaling av egenkapital	0	0
- tilbakebetaling av egenkapital	0	0
- utbetalinger av utbytte	0	0
+ innbetalinger av utbytte	0	0
+ innbetaling av aksjonærbidrag	0	0
+ innbetalinger av konsernbidrag	0	0
- utbetalinger av konsernbidrag	0	0
= netto kontantstrøm fra finansieringsaktiviteter	<u>-226 896</u>	<u>-121 198</u>
+/- effekt av valutakursendringer på likvider	0	0
= Netto endring i likvider	-1 137 573	3 503 361
+/- Beholdning av likvider ved periodens begynnelse	4 301 420	798 060
= Beholdning av likvider ved periodens slutt	<u>3 163 847</u>	<u>4 301 421</u>