



## ÅRSREGNSKAPET FOR REGNSKAPSÅRET 2025 - GENERELL INFORMASJON

### Enheten

Organisasjonsnummer: 922 178 097  
Organisasjonsform: Aksjeselskap  
Foretaksnavn: OMILIA TRANSLATIONS AS  
Forretningsadresse: Bygdeveien 35  
9475 BORKENES

### Regnskapsår

Årsregnskapets periode: 01.01.2025 - 31.12.2025

### Konsern

Morselskap i konsern: Nei

### Regnskapsregler

Regler for små foretak benyttet: Ja  
Benyttet ved utarbeidelsen av årsregnskapet til selskapet: Regnskapslovens alminnelige regler

### Årsregnskapet fastsatt av kompetent organ

Bekreftet av representant for selskapet: Cathrine Pedersen  
Dato for fastsettelse av årsregnskapet: 04.02.2026

### Grunnlag for avgivelse

År 2025: Årsregnskapet er elektronisk innlevert  
År 2024: Tall er hentet fra elektronisk innlevert årsregnskap fra 2025

*Det er ikke krav til at årsregnskapet m.v. som sendes til Regnskapsregisteret er undertegnet. Kontrollen på at dette er utført ligger hos revisor/enhetens øverste organ. Sikkerheten ivaretas ved at innsender har rolle/rettighet for innsending av årsregnskapet via Altinn, og ved at det bekreftes at årsregnskapet er fastsatt av kompetent organ.*

Brønnøysundregistrene, 08.02.2026



## Resultatregnskap

| Beløp i: NOK                              | Note | 2025             | 2024             |
|---|------|------------------|------------------|
| <b>RESULTATREGNSKAP</b>                   |      |                  |                  |
| <b>Inntekter</b>                          |      |                  |                  |
| Salgsinntekt                              |      | 1 463 451        | 1 751 887        |
| Annen driftsinntekt                       |      | 0                | 4 020            |
| <b>Sum inntekter</b>                      |      | <b>1 463 451</b> | <b>1 755 907</b> |
| <b>Kostnader</b>                          |      |                  |                  |
| Lønnskostnad                              | 1    | 1 182 633        | 1 093 465        |
| Annen driftskostnad                       |      | 223 150          | 173 815          |
| <b>Sum kostnader</b>                      |      | <b>1 405 782</b> | <b>1 267 280</b> |
| <b>Driftsresultat</b>                     |      | <b>57 669</b>    | <b>488 627</b>   |
| <b>Finansinntekter og finanskostnader</b> |      |                  |                  |
| Annen finansinntekt                       |      | 2 240            | 12 040           |
| <b>Sum finansinntekter</b>                |      | <b>2 240</b>     | <b>12 040</b>    |
| Annen rentekostnad                        |      | 1 442            | 0                |
| Annen finanskostnad                       |      | 20 761           | 15 615           |
| <b>Sum finanskostnader</b>                |      | <b>22 203</b>    | <b>15 615</b>    |
| <b>Netto finans</b>                       |      | <b>-19 963</b>   | <b>-3 575</b>    |
| <b>Resultat før skattekostnad</b>         |      | <b>37 706</b>    | <b>485 052</b>   |
| Skattekostnad                             | 2, 3 | 8 613            | 69 746           |
| <b>Årsresultat</b>                        |      | <b>29 093</b>    | <b>415 306</b>   |
| <b>Overføringer og disponeringer</b>      |      |                  |                  |
| Udekket tap                               |      | 0                | 116 762          |
| Annen egenkapital                         | 4    | 29 093           | 298 545          |



## Balanse

| Beløp i: NOK                               | Note | 2025           | 2024           |
|--|------|----------------|----------------|
| <b>BALANSE - EIENDELER</b>                 |      |                |                |
| <b>Anleggsmidler</b>                       |      |                |                |
| <b>Immaterielle eiendeler</b>              |      |                |                |
| Sum immaterielle eiendeler                 |      | 0              | 0              |
| <b>Varige driftsmidler</b>                 |      |                |                |
| Sum varige driftsmidler                    |      | 0              | 0              |
| <b>Finansielle anleggsmidler</b>           |      |                |                |
| Sum finansielle anleggsmidler              |      | 0              | 0              |
| Sum anleggsmidler                          |      | 0              | 0              |
| <b>Omløpsmidler</b>                        |      |                |                |
| <b>Varer</b>                               |      |                |                |
| <b>Fordringer</b>                          |      |                |                |
| Kundefordringer                            |      | 476 820        | 412 580        |
| Andre kortsiktige fordringer               |      | 6 230          | 600            |
| Sum fordringer                             |      | 483 050        | 413 180        |
| <b>Investeringer</b>                       |      |                |                |
| Sum investeringer                          |      | 0              | 0              |
| <b>Bankinnskudd, kontanter og lignende</b> |      |                |                |
| Bankinnskudd, kontanter og lignende        |      | 27 588         | 169 053        |
| Sum bankinnskudd, kontanter og lignende    |      | 27 588         | 169 053        |
| Sum omløpsmidler                           |      | 510 638        | 582 233        |
| <b>SUM EIENDELER</b>                       |      | <b>510 638</b> | <b>582 233</b> |

## BALANSE - EGENKAPITAL OG GJELD

### Egenkapital



### Balanse

| Beløp i: NOK                      | Note | 2025           | 2024           |
|-----------------------------------|------|----------------|----------------|
| <b>Innskutt egenkapital</b>       |      |                |                |
| Aksjekapital                      | 4, 5 | 30 000         | 30 000         |
| Annen innskutt egenkapital        | 4    | -5 570         | -5 570         |
| <b>Sum innskutt egenkapital</b>   |      | <b>24 430</b>  | <b>24 430</b>  |
| <b>Opptjent egenkapital</b>       |      |                |                |
| Annen egenkapital                 | 4    | 327 638        | 298 545        |
| Udekket tap                       | 4    | 0              | 0              |
| <b>Sum opptjent egenkapital</b>   |      | <b>327 638</b> | <b>298 545</b> |
| <b>Sum egenkapital</b>            |      | <b>352 068</b> | <b>322 975</b> |
| <b>Gjeld</b>                      |      |                |                |
| <b>Langsiktig gjeld</b>           |      |                |                |
| Sum avsetninger for forpliktelser |      | 0              | 0              |
| <b>Annen langsiktig gjeld</b>     |      |                |                |
| Sum annen langsiktig gjeld        |      | 0              | 0              |
| <b>Kortsiktig gjeld</b>           |      |                |                |
| Leverandørgjeld                   |      | 8 813          | 880            |
| Betalbar skatt                    |      | 8 613          | 69 746         |
| Skyldige offentlige avgifter      |      | 21 038         | 69 923         |
| Annen kortsiktig gjeld            |      | 120 107        | 118 709        |
| <b>Sum kortsiktig gjeld</b>       |      | <b>158 570</b> | <b>259 258</b> |
| <b>Sum gjeld</b>                  |      | <b>158 570</b> | <b>259 258</b> |
| <b>SUM EGENKAPITAL OG GJELD</b>   |      | <b>510 638</b> | <b>582 233</b> |



## Brønnøysundregistrene

### ÅRSREGNSKAP FOR REGNSKAPSÅRET 2025 - GENERELL INFORMASJON

Journalnummer: 2026 305074

#### Enheten

Organisasjonsnummer: 922 178 097  
Organisasjonsform: Aksjeselskap  
Foretaksnavn: OMILIA TRANSLATIONS AS  
Forretningsadresse: Bygdeveien 35  
9475 BORKENES

#### Regnskapsår

Årsregnskapets periode: 01.01.2025 - 31.12.2025

#### Konsern

Morselskap i konsern: Nei

#### Regnskapsregler

Regler for små foretak benyttet: Ja  
Benyttet ved utarbeidelsen av  
årsregnskapet til selskapet: Regnskapslovens alminnelige regler

#### Årsregnskapet fastsatt av kompetent organ

Bekreftet av representant for selskapet: Cathrine Pedersen  
Dato for fastsettelse av årsregnskapet: 04.02.2026

#### Revisjon

Selskapet har besluttet at årsregnskapet  
ikke skal revideres: Ja  
Årsregnskapet er utarbeidet av ekstern  
autorisert regnskapsfører: Ja  
Ekstern autorisert regnskapsfører har i  
løpet av regnskapsåret bistått ved den  
løpende regnskapsføringen eller utført  
andre tjenester for selskapet enn å  
utarbeide årsregnskapet: Ja

#### Grunnlag for avgivelse

År 2025: Årsregnskap er elektronisk innlevert.  
År 2024: Tall er hentet fra elektronisk innlevert årsregnskap fra 2025.

*Det er ikke krav til at årsregnskapet m.v. som sendes til Regnskapsregisteret er undertegnet. Kontrollen på at dette er utført ligger hos revisor/enhetens øverste organ. Sikkerheten ivaretas ved at innsender har rolle/rettighet for innsending av årsregnskapet via Altinn, og ved at det bekreftes at årsregnskapet er fastsatt av kompetent organ.*

Brønnøysundregistrene, 07.02.2026

---

Brønnøysundregistrene  
Postadresse: Postboks 900, 8910 Brønnøysund  
Telefon: 75 00 75 00  
E-post: firmapost@brreg.no Internett: www.brreg.no  
Organisasjonsnummer: 974 760 673



Organisasjonsnr: 922 178 097  
OMILIA TRANSLATIONS AS

## RESULTATREGNSKAP

| <b>Beløp i: NOK</b>                       | <b>Note</b> | <b>2025</b>      | <b>2024</b>      |
|---|-------------|------------------|------------------|
| <b>RESULTATREGNSKAP</b>                   |             |                  |                  |
| <b>Inntekter</b>                          |             |                  |                  |
| Salgsinntekt                              |             | 1 463 451        | 1 751 887        |
| Annen driftsinntekt                       |             | 0                | 4 020            |
| <b>Sum inntekter</b>                      |             | <b>1 463 451</b> | <b>1 755 907</b> |
| <b>Kostnader</b>                          |             |                  |                  |
| Lønnskostnad                              | 1           | 1 182 633        | 1 093 465        |
| Annen driftskostnad                       |             | 223 150          | 173 815          |
| <b>Sum kostnader</b>                      |             | <b>1 405 782</b> | <b>1 267 280</b> |
| <b>Driftsresultat</b>                     |             | <b>57 669</b>    | <b>488 627</b>   |
| <b>Finansinntekter og finanskostnader</b> |             |                  |                  |
| Annen finansinntekt                       |             | 2 240            | 12 040           |
| <b>Sum finansinntekter</b>                |             | <b>2 240</b>     | <b>12 040</b>    |
| Annen rentekostnad                        |             | 1 442            | 0                |
| Annen finanskostnad                       |             | 20 761           | 15 615           |
| <b>Sum finanskostnader</b>                |             | <b>22 203</b>    | <b>15 615</b>    |
| <b>Netto finans</b>                       |             | <b>-19 963</b>   | <b>-3 575</b>    |
| <b>Resultat før skattekostnad</b>         |             | <b>37 706</b>    | <b>485 052</b>   |
| Skattekostnad                             | 2, 3        | 8 613            | 69 746           |
| <b>Årsresultat</b>                        |             | <b>29 093</b>    | <b>415 306</b>   |
| <b>Overføringer og disponeringer</b>      |             |                  |                  |
| Udekket tap                               |             | 0                | 116 762          |
| Annen egenkapital                         | 4           | 29 093           | 298 545          |



Organisasjonsnr: 922 178 097  
OMILIA TRANSLATIONS AS

## BALANSE

| Beløp i: NOK                               | Note | 2025           | 2024           |
|--|------|----------------|----------------|
| <b>BALANSE - EIENDELER</b>                 |      |                |                |
| <b>Anleggsmidler</b>                       |      |                |                |
| <b>Immaterielle eiendeler</b>              |      |                |                |
| Sum immaterielle eiendeler                 |      | 0              | 0              |
| <b>Varige driftsmidler</b>                 |      |                |                |
| Sum varige driftsmidler                    |      | 0              | 0              |
| <b>Finansielle anleggsmidler</b>           |      |                |                |
| <b>Sum finansielle anleggsmidler</b>       |      |                |                |
|  |      | 0              | 0              |
| Sum anleggsmidler                          |      | 0              | 0              |
| <b>Omløpsmidler</b>                        |      |                |                |
| <b>Varer</b>                               |      |                |                |
| <b>Fordringer</b>                          |      |                |                |
| Kundefordringer                            |      | 476 820        | 412 580        |
| Andre kortsiktige fordringer               |      | 6 230          | 600            |
| Sum fordringer                             |      | 483 050        | 413 180        |
| <b>Investeringer</b>                       |      |                |                |
| Sum investeringer                          |      | 0              | 0              |
| <b>Bankinnskudd, kontanter og lignende</b> |      |                |                |
| <b>Bankinnskudd, kontanter og lignende</b> |      |                |                |
|  |      | 27 588         | 169 053        |
| Sum bankinnskudd, kontanter og lignende    |      | 27 588         | 169 053        |
| Sum omløpsmidler                           |      | 510 638        | 582 233        |
| <b>SUM EIENDELER</b>                       |      | <b>510 638</b> | <b>582 233</b> |
| <b>BALANSE - EGENKAPITAL OG GJELD</b>      |      |                |                |
| <b>Egenkapital</b>                         |      |                |                |
| <b>Innskutt egenkapital</b>                |      |                |                |
| Aksjekapital                               | 4, 5 | 30 000         | 30 000         |
| Annen innskutt egenkapital                 | 4    | -5 570         | -5 570         |
| Sum innskutt egenkapital                   |      | 24 430         | 24 430         |
| <b>Opptjent egenkapital</b>                |      |                |                |
| Annen egenkapital                          | 4    | 327 638        | 298 545        |



|                                   |   |                |                |
|-----------------------------------|---|----------------|----------------|
| Udekket tap                       | 4 | 0              | 0              |
| <b>Sum opptjent egenkapital</b>   |   | <b>327 638</b> | <b>298 545</b> |
| <b>Sum egenkapital</b>            |   | <b>352 068</b> | <b>322 975</b> |
| <b>Gjeld</b>                      |   |                |                |
| Langsiktig gjeld                  |   |                |                |
| Sum avsetninger for forpliktelser |   | 0              | 0              |
| Annen langsiktig gjeld            |   |                |                |
| Sum annen langsiktig gjeld        |   | 0              | 0              |
| <b>Kortsiktig gjeld</b>           |   |                |                |
| Leverandørgjeld                   |   | 8 813          | 880            |
| Betalbar skatt                    |   | 8 613          | 69 746         |
| Skyldige offentlige avgifter      |   | 21 038         | 69 923         |
| Annen kortsiktig gjeld            |   | 120 107        | 118 709        |
| <b>Sum kortsiktig gjeld</b>       |   | <b>158 570</b> | <b>259 258</b> |
| <b>Sum gjeld</b>                  |   | <b>158 570</b> | <b>259 258</b> |
| <b>SUM EGENKAPITAL OG GJELD</b>   |   | <b>510 638</b> | <b>582 233</b> |



Organisasjonsnr: 922 178 097  
OMILIA TRANSLATIONS AS

**NOTEOPPLYSNINGER - SELSKAP** - alle poster oppgitt i hele tall

## Note

### Regnskapsprinsipper

Årsregnskapet er satt opp i samsvar med regnskapsloven og god regnskapsskikk for små foretak.

Salgsinntekter

Inntektsføring ved salg av

varer skjer på leveringstidspunktet. Tjenester inntektsføres etter hvert som de leveres.

Klassifisering og vurdering av balanseposter

Eiendeler som

er knyttet til varekretsløpet er klassifisert som omløpsmidler. Fordringer klassifiseres som omløpsmidler hvis de forfaller til betaling innen ett år etter transaksjonsdagen. Tilsvarende klassifiseres gjeld som kortsiktig hvis gjelden forfaller til betaling innen ett år.

Omløpsmidler vurderes

til laveste av anskaffelseskost og virkelig verdi. Kortsiktig gjeld balanseføres til nominelt beløp på etableringstidspunktet. Anleggsmidler vurderes til anskaffelseskost. Varige anleggsmidler avskrives etter en fornuftig avskrivningsplan. Anleggsmidlene nedskrives til virkelig verdi ved verdifall som ikke forventes å være forbigående. Langsiktig gjeld med unntak av andre avsetninger balanseføres til nominelt beløp på etableringstidspunktet.

Fordringer

Kundefordringer og andre fordringer er

oppført i balansen til pålydende etter fradrag for avsetning til forventet tap. Avsetning til tap gjøres på grunnlag av individuelle vurderinger av de enkelte fordringene.

Forøvrig er følgende regnskapsprinsipper anvendt:

Leieavtaler er ikke balanseført. Fordringer og gjeld i utenlandsk valuta er verdsatt til kursen ved regnskapsårets slutt. Kursgevinster og kursstap i utenlandsk valuta føres som finansinntekt og finanskostnad.

Selskapet har ikke endret regnskapsprinsipp fra 2024 til 2025.

## Note

### Antall årsverk i regnskapsåret

1.00

## Note

1

### Spesifisering av resultatregnskapet

#### Lønnskostnader

| <u>Lønn</u> | <u>Årets</u> | <u>Fjorårets</u> |
|-------------|--------------|------------------|
|-------------|--------------|------------------|



|                           |              |                  |
|---------------------------|--------------|------------------|
|                           | 1077825.00   | 986464.00        |
| <u>Folketrygdavgift</u>   | <u>Årets</u> | <u>Fjorårets</u> |
|                           | 57591.00     | 60764.00         |
| <u>Pensjonskostnader</u>  | <u>Årets</u> | <u>Fjorårets</u> |
|                           | 47026.00     | 45937.00         |
| <u>Andre ytelser</u>      | <u>Årets</u> | <u>Fjorårets</u> |
|                           | 191.00       | 300.00           |
| <u>Sum lønnskostnader</u> | <u>Årets</u> | <u>Fjorårets</u> |
|                           | 1182633.00   | 1093465.00       |

## Note

### Ekstraordinære inntekter og kostnader

|                                 |   |
|---------------------------------|---|
| <u>Sum</u>                      | <u>Beløp</u>  |
| <u>Balanseført verdi 31.12.</u> | <u>Varige driftsmidler</u> <u>Immaterielle eiend.</u> |


## Konsernregnskap

### Morselskapet sitt navn

### Forretningskontor for morselskapet

### Begrunnelse for at datterselskap er utelatt fra konsolideringen

|   |               |                  |                         |
|---|---------------|------------------|-------------------------|
| <u>Samlet beløp - tilknyttet selskap</u>            | <u>Årets</u>  | <u>Fjorårets</u> |                         |
| <u>Samlet beløp - foretak i samme konsern</u>       | <u>Årets</u>  | <u>Fjorårets</u> |                         |
| <u>Samlet beløp - foretak i samme konsern</u>       | <u>Årets</u>  | <u>Fjorårets</u> |                         |
| <u>Samlet beløp - felles kontrollert virksomhet</u> | <u>Årets</u>  | <u>Fjorårets</u> |                         |
| <u>Pantstillelse</u>                                | <u>Beløp</u>  |                  |                         |
| <u>Beholdning av egne aksjer</u>                    | <u>Antall</u> | <u>Pålydende</u> | <u>Andel av aksjek.</u> |




Årsregnskap for  
**OMILIA TRANSLATIONS AS**

922178097

Regnskapsår  
01.01.2025 - 31.12.2025



OMILIA TRANSLATIONS AS  
922 178 097




## Resultatregnskap

|                                   | Note | 2025              | 2024              |
|-----------------------------------|------|-------------------|-------------------|
| <b>Driftsinntekter</b>            |      |                   |                   |
| Salgsinntekt                      |      | 1 463 451         | 1 751 887         |
| Annen driftsinntekt               |      | 0                 | 4 020             |
| <b>Sum driftsinntekter</b>        |      | <b>1 463 451</b>  | <b>1 755 907</b>  |
| <b>Driftskostnader</b>            |      |                   |                   |
| Lønnskostnad                      | 1    | -1 182 633        | -1 093 465        |
| Annen driftskostnad               |      | -223 150          | -173 815          |
| <b>Sum driftskostnader</b>        |      | <b>-1 405 782</b> | <b>-1 267 280</b> |
| <b>Driftsresultat</b>             |      | <b>57 669</b>     | <b>488 627</b>    |
| <b>Finansinntekter</b>            |      |                   |                   |
| Annen finansinntekt               |      | 2 240             | 12 040            |
| <b>Sum finansinntekter</b>        |      | <b>2 240</b>      | <b>12 040</b>     |
| <b>Finanskostnader</b>            |      |                   |                   |
| Annen rentekostnad                |      | -1 442            | 0                 |
| Annen finanskostnad               |      | -20 761           | -15 615           |
| <b>Sum finanskostnader</b>        |      | <b>-22 203</b>    | <b>-15 615</b>    |
| <b>Netto finans</b>               |      | <b>-19 963</b>    | <b>-3 575</b>     |
| <b>Resultat før skattekostnad</b> |      | <b>37 706</b>     | <b>485 052</b>    |
| Skattekostnad                     | 2, 3 | -8 613            | -69 746           |
| <b>Årsresultat</b>                |      | <b>29 093</b>     | <b>415 306</b>    |
| <b>Overføringer</b>               |      |                   |                   |
| Annen egenkapital                 | 4    | 29 093            | 298 545           |
| Udekket tap                       |      | 0                 | 116 762           |
| <b>Sum overføringer</b>           |      | <b>29 093</b>     | <b>415 306</b>    |



OMILIA TRANSLATIONS AS  
922 178 097




## Balanse

|  | Note | 31.12.2025     | 31.12.2024     |
|--|------|----------------|----------------|
| <b>EIENDELER</b>                               |      |                |                |
| <b>Omløpsmidler</b>                            |      |                |                |
| <b>Fordringer</b>                              |      |                |                |
| Kundefordringer                                |      | 476 820        | 412 580        |
| Andre kortsiktige fordringer                   |      | 6 230          | 600            |
| <b>Sum fordringer</b>                          |      | <b>483 050</b> | <b>413 180</b> |
| <b>Bankinnskudd, kontanter og lignende</b>     |      |                |                |
| Bankinnskudd, kontanter og lignende            |      | 27 588         | 169 053        |
| <b>Sum bankinnskudd, kontanter og lignende</b> |      | <b>27 588</b>  | <b>169 053</b> |
| <b>Sum omløpsmidler</b>                        |      | <b>510 638</b> | <b>582 233</b> |
| <b>SUM EIENDELER</b>                           |      | <b>510 638</b> | <b>582 233</b> |



OMILIA TRANSLATIONS AS  
922 178 097




## Balanse

|                                 | Note | 31.12.2025     | 31.12.2024     |
|---------------------------------|------|----------------|----------------|
| <b>EGENKAPITAL OG GJELD</b>     |      |                |                |
| <b>Egenkapital</b>              |      |                |                |
| <b>Innskutt egenkapital</b>     |      |                |                |
| Aksjekapital                    | 4, 5 | 30 000         | 30 000         |
| Annen innskutt egenkapital      | 4    | -5 570         | -5 570         |
| <b>Sum innskutt egenkapital</b> |      | <b>24 430</b>  | <b>24 430</b>  |
| <b>Opptjent egenkapital</b>     |      |                |                |
| Annen egenkapital               | 4    | 327 638        | 298 545        |
| <b>Sum opptjent egenkapital</b> |      | <b>327 638</b> | <b>298 545</b> |
| <b>Sum egenkapital</b>          |      | <b>352 068</b> | <b>322 975</b> |
| <b>Gjeld</b>                    |      |                |                |
| <b>Kortsiktig gjeld</b>         |      |                |                |
| Leverandørgjeld                 |      | 8 813          | 880            |
| Betalbar skatt                  |      | 8 613          | 69 746         |
| Skyldige offentlige avgifter    |      | 21 038         | 69 923         |
| Annen kortsiktig gjeld          |      | 120 107        | 118 709        |
| <b>Sum kortsiktig gjeld</b>     |      | <b>158 570</b> | <b>259 258</b> |
| <b>Sum gjeld</b>                |      | <b>158 570</b> | <b>259 258</b> |
| <b>SUM EGENKAPITAL OG GJELD</b> |      | <b>510 638</b> | <b>582 233</b> |

Susanne Katrine Høyersten  
styrets leder / daglig leder



OMILIA TRANSLATIONS AS  
922 178 097



## Noter

### Regnskapsprinsipper

Årsregnskapet er satt opp i samsvar med regnskapsloven og god regnskapsskikk for små foretak.

#### Salgsinntekter

Inntektsføring ved salg av varer skjer på leveringstidspunktet. Tjenester inntektsføres etter hvert som de leveres.

#### Klassifisering og vurdering av balanseposter

Eiendeler som er knyttet til varekretsløpet er klassifisert som omløpsmidler. Fordringer klassifiseres som omløpsmidler hvis de forfaller til betaling innen ett år etter transaksjonsdagen. Tilsvarende klassifiseres gjeld som kortsiktig hvis gjelden forfaller til betaling innen ett år.

Omløpsmidler vurderes til laveste av anskaffelseskost og virkelig verdi. Kortsiktig gjeld balanseføres til nominelt beløp på etableringstidspunktet. Anleggsmidler vurderes til anskaffelseskost. Varige anleggsmidler avskrives etter en fornuftig avskrivningsplan. Anleggsmidlene nedskrives til virkelig verdi ved verdifall som ikke forventes å være forbigående. Langsiktig gjeld med unntak av andre avsetninger balanseføres til nominelt beløp på etableringstidspunktet.

#### Fordringer

Kundefordringer og andre fordringer er oppført i balansen til pålydende etter fradrag for avsetning til forventet tap. Avsetning til tap gjøres på grunnlag av individuelle vurderinger av de enkelte fordringene.


#### Forørig er følgende regnskapsprinsipper anvendt:

Leieavtaler er ikke balanseført. Fordringer og gjeld i utenlandsk valuta er verdsatt til kursen ved regnskapsårets slutt. Kursgevinster og kursstap i utenlandsk valuta føres som finansinntekt og finanskostnad.

Selskapet har ikke endret regnskapsprinsipp fra 2024 til 2025.



OMILIA TRANSLATIONS AS  
922 178 097



## Antall årsverk

Antall årsverk sysselsatt i regnskapsåret: 1

## Note 1 - Lønnskostnader

| Spesifikasjon av lønnskostnader | 2025             | 2024             |
|---------------------------------|------------------|------------------|
| Lønn                            | 1 077 825        | 986 464          |
| Arbeidsgiveravgift              | 57 591           | 60 764           |
| Pensjonskostnader               | 47 026           | 45 937           |
| Andre relaterte ytelser         | 191              | 300              |
| <b>Sum</b>                      | <b>1 182 633</b> | <b>1 093 465</b> |

## Note 2 - Midlertidige forskjeller - utsatt skatt/skattefordel

Utsatt skatt/utsatt skattefordel i balansen avsettes på grunnlag av forskjeller mellom regnskapsmessige og skattemessige verdier i henhold til norsk regnskapsstandard for skatt.

Midlertidige skatteøkende og skattereduserende forskjeller som kan utlignes er nettoført.

## Note 3 - Spesifisering av skatt

| Skattekostnad                          | 2025          | 2024           |
|--|---------------|----------------|
| Betalbar skatt på alminnelig inntekt   | 8 613         | 69 746         |
| <b>Skattekostnad</b>                   | <b>8 613</b>  | <b>69 746</b>  |
| <b>Skattepliktig inntekt</b>           |               |                |
| Resultat før skatt                     | 37 706        | 485 052        |
| Permanente forskjeller                 | 1 442         | 0              |
| +/- Endring i midlertidige forskjeller | 0             | 0              |
| - Anvendelse av fremførbart underskudd | 0             | -168 023       |
| <b>Skattepliktig inntekt</b>           | <b>39 148</b> | <b>317 029</b> |
| <b>Betalbar skatt i balansen</b>       |               |                |
| Betalbar skatt på årets resultat       | 8 613         | 69 746         |
| <b>Betalbar skatt i balansen</b>       | <b>8 613</b>  | <b>69 746</b>  |

## Note 4 - Egenkapital

|                               | Aksjekapital  | Annen innsk. EK | Opptjent egenkapital | Sum            |
|-------------------------------|---------------|-----------------|----------------------|----------------|
| Egenkapital 31.12.2024        | 30 000        | -5 570          | 298 545              | 322 975        |
| Årsresultat                   | 0             | 0               | 29 093               | 29 093         |
| <b>Egenkapital 31.12.2025</b> | <b>30 000</b> | <b>-5 570</b>   | <b>327 638</b>       | <b>352 068</b> |

## Note 5 - Aksjekapital

| Aksjeklasse                          | Antall aksjer        | Aksjenes pålydende | Bokført verdi      |
|--------------------------------------|----------------------|--------------------|--------------------|
| Ordinære                             | 30                   | 1 000              | 30 000             |
| <b>Aksjonærer</b>                    | <b>Antall aksjer</b> | <b>Eierandel %</b> | <b>Aksjeklasse</b> |
| Susanne Katrine Høyesteren Martinsen | 30                   | 100,00             | Ordinære           |



Årsregnskap for  
**OMILIA TRANSLATIONS AS**

922178097

Regnskapsår  
01.01.2025 - 31.12.2025



OMILIA TRANSLATIONS AS  
922 178 097

## Resultatregnskap

|                                   | Note | 2025              | 2024              |
|-----------------------------------|------|-------------------|-------------------|
| <b>Driftsinntekter</b>            |      |                   |                   |
| Salgsinntekt                      |      | 1 463 451         | 1 751 887         |
| Annen driftsinntekt               |      | 0                 | 4 020             |
| <b>Sum driftsinntekter</b>        |      | <b>1 463 451</b>  | <b>1 755 907</b>  |
| <b>Driftskostnader</b>            |      |                   |                   |
| Lønnskostnad                      | 1    | -1 182 633        | -1 093 465        |
| Annen driftskostnad               |      | -223 150          | -173 815          |
| <b>Sum driftskostnader</b>        |      | <b>-1 405 782</b> | <b>-1 267 280</b> |
| <b>Driftsresultat</b>             |      | <b>57 669</b>     | <b>488 627</b>    |
| <b>Finansinntekter</b>            |      |                   |                   |
| Annen finansinntekt               |      | 2 240             | 12 040            |
| <b>Sum finansinntekter</b>        |      | <b>2 240</b>      | <b>12 040</b>     |
| <b>Finanskostnader</b>            |      |                   |                   |
| Annen rentekostnad                |      | -1 442            | 0                 |
| Annen finanskostnad               |      | -20 761           | -15 615           |
| <b>Sum finanskostnader</b>        |      | <b>-22 203</b>    | <b>-15 615</b>    |
| <b>Netto finans</b>               |      | <b>-19 963</b>    | <b>-3 575</b>     |
| <b>Resultat før skattekostnad</b> |      | <b>37 706</b>     | <b>485 052</b>    |
| Skattekostnad                     | 2, 3 | -8 613            | -69 746           |
| <b>Årsresultat</b>                |      | <b>29 093</b>     | <b>415 306</b>    |
| <b>Overføringer</b>               |      |                   |                   |
| Annen egenkapital                 | 4    | 29 093            | 298 545           |
| Udekket tap                       |      | 0                 | 116 762           |
| <b>Sum overføringer</b>           |      | <b>29 093</b>     | <b>415 306</b>    |



OMILIA TRANSLATIONS AS  
922 178 097

## Balanse

|  | Note | 31.12.2025     | 31.12.2024     |
|--|------|----------------|----------------|
| <b>EIENDELER</b>                               |      |                |                |
| <b>Omløpsmidler</b>                            |      |                |                |
| <b>Fordringer</b>                              |      |                |                |
| Kundefordringer                                |      | 476 820        | 412 580        |
| Andre kortsiktige fordringer                   |      | 6 230          | 600            |
| <b>Sum fordringer</b>                          |      | <b>483 050</b> | <b>413 180</b> |
| <b>Bankinnskudd, kontanter og lignende</b>     |      |                |                |
| Bankinnskudd, kontanter og lignende            |      | 27 588         | 169 053        |
| <b>Sum bankinnskudd, kontanter og lignende</b> |      | <b>27 588</b>  | <b>169 053</b> |
| <b>Sum omløpsmidler</b>                        |      | <b>510 638</b> | <b>582 233</b> |
| <b>SUM EIENDELER</b>                           |      | <b>510 638</b> | <b>582 233</b> |



OMILIA TRANSLATIONS AS  
922 178 097

## Balanse

|                                 | Note | 31.12.2025     | 31.12.2024     |
|---------------------------------|------|----------------|----------------|
| <b>EGENKAPITAL OG GJELD</b>     |      |                |                |
| <b>Egenkapital</b>              |      |                |                |
| <b>Innskutt egenkapital</b>     |      |                |                |
| Aksjekapital                    | 4, 5 | 30 000         | 30 000         |
| Annen innskutt egenkapital      | 4    | -5 570         | -5 570         |
| <b>Sum innskutt egenkapital</b> |      | <b>24 430</b>  | <b>24 430</b>  |
| <b>Opptjent egenkapital</b>     |      |                |                |
| Annen egenkapital               | 4    | 327 638        | 298 545        |
| <b>Sum opptjent egenkapital</b> |      | <b>327 638</b> | <b>298 545</b> |
| <b>Sum egenkapital</b>          |      | <b>352 068</b> | <b>322 975</b> |
| <b>Gjeld</b>                    |      |                |                |
| <b>Kortsiktig gjeld</b>         |      |                |                |
| Leverandørgjeld                 |      | 8 813          | 880            |
| Betalbar skatt                  |      | 8 613          | 69 746         |
| Skyldige offentlige avgifter    |      | 21 038         | 69 923         |
| Annen kortsiktig gjeld          |      | 120 107        | 118 709        |
| <b>Sum kortsiktig gjeld</b>     |      | <b>158 570</b> | <b>259 258</b> |
| <b>Sum gjeld</b>                |      | <b>158 570</b> | <b>259 258</b> |
| <b>SUM EGENKAPITAL OG GJELD</b> |      | <b>510 638</b> | <b>582 233</b> |

BORKENES, 04.02.2026

Susanne Katrine Høyersten  
styrets leder / daglig leder



OMILIA TRANSLATIONS AS  
922 178 097

## Noter

### Regnskapsprinsipper

Årsregnskapet er satt opp i samsvar med regnskapsloven og god regnskapsskikk for små foretak.

#### Salgsinntekter

Inntektsføring ved salg av varer skjer på leveringstidspunktet. Tjenester inntektsføres etter hvert som de leveres.

#### Klassifisering og vurdering av balanseposter

Eiendeler som er knyttet til varekretsløpet er klassifisert som omløpsmidler. Fordringer klassifiseres som omløpsmidler hvis de forfaller til betaling innen ett år etter transaksjonsdagen. Tilsvarende klassifiseres gjeld som kortsiktig hvis gjelden forfaller til betaling innen ett år.

Omløpsmidler vurderes til laveste av anskaffelseskost og virkelig verdi. Kortsiktig gjeld balanseføres til nominelt beløp på etableringstidspunktet. Anleggsmidler vurderes til anskaffelseskost. Varige anleggsmidler avskrives etter en fornuftig avskrivningsplan. Anleggsmidlene nedskrives til virkelig verdi ved verdifall som ikke forventes å være forbigående. Langsiktig gjeld med unntak av andre avsetninger balanseføres til nominelt beløp på etableringstidspunktet.

#### Fordringer

Kundefordringer og andre fordringer er oppført i balansen til pålydende etter fradrag for avsetning til forventet tap. Avsetning til tap gjøres på grunnlag av individuelle vurderinger av de enkelte fordringene.

#### Forørig er følgende regnskapsprinsipper anvendt:

Leieavtaler er ikke balanseført. Fordringer og gjeld i utenlandsk valuta er verdsatt til kursen ved regnskapsårets slutt. Kursgevinster og kursstap i utenlandsk valuta føres som finansinntekt og finanskostnad.

Selskapet har ikke endret regnskapsprinsipp fra 2024 til 2025.



## OMILIA TRANSLATIONS AS

922 178 097

### Antall årsverk

Antall årsverk sysselsatt i regnskapsåret: 1

### Note 1 - Lønnskostnader

| Spesifikasjon av lønnskostnader | 2025             | 2024             |
|---------------------------------|------------------|------------------|
| Lønn                            | 1 077 825        | 986 464          |
| Arbeidsgiveravgift              | 57 591           | 60 764           |
| Pensjonskostnader               | 47 026           | 45 937           |
| Andre relaterte ytelser         | 191              | 300              |
| <b>Sum</b>                      | <b>1 182 633</b> | <b>1 093 465</b> |

### Note 2 - Midlertidige forskjeller - utsatt skatt/skattefordel

Utsatt skatt/utsatt skattefordel i balansen avsettes på grunnlag av forskjeller mellom regnskapsmessige og skattemessige verdier i henhold til norsk regnskapsstandard for skatt.

Midlertidige skatteøkende og skattereduserende forskjeller som kan utlignes er nettoført.

### Note 3 - Spesifisering av skatt

| Skattekostnad                          | 2025          | 2024           |
|--|---------------|----------------|
| Betalbar skatt på alminnelig inntekt   | 8 613         | 69 746         |
| <b>Skattekostnad</b>                   | <b>8 613</b>  | <b>69 746</b>  |
| <b>Skattepliktig inntekt</b>           |               |                |
| Resultat før skatt                     | 37 706        | 485 052        |
| Permanente forskjeller                 | 1 442         | 0              |
| +/- Endring i midlertidige forskjeller | 0             | 0              |
| - Anvendelse av fremførbart underskudd | 0             | -168 023       |
| <b>Skattepliktig inntekt</b>           | <b>39 148</b> | <b>317 029</b> |
| <b>Betalbar skatt i balansen</b>       |               |                |
| Betalbar skatt på årets resultat       | 8 613         | 69 746         |
| <b>Betalbar skatt i balansen</b>       | <b>8 613</b>  | <b>69 746</b>  |

### Note 4 - Egenkapital

|                               | Aksjekapital  | Annen innsk. EK | Opptjent egenkapital | Sum            |
|-------------------------------|---------------|-----------------|----------------------|----------------|
| Egenkapital 31.12.2024        | 30 000        | -5 570          | 298 545              | 322 975        |
| Årsresultat                   | 0             | 0               | 29 093               | 29 093         |
| <b>Egenkapital 31.12.2025</b> | <b>30 000</b> | <b>-5 570</b>   | <b>327 638</b>       | <b>352 068</b> |

### Note 5 - Aksjekapital

| Aksjeklasse                         | Antall aksjer        | Aksjenes pålydende | Bokført verdi      |
|-------------------------------------|----------------------|--------------------|--------------------|
| Ordinære                            | 30                   | 1 000              | 30 000             |
| <b>Aksjonærer</b>                   | <b>Antall aksjer</b> | <b>Eierandel %</b> | <b>Aksjeklasse</b> |
| Susanne Katrine Høyersten Martinsen | 30                   | 100,00             | Ordinære           |