



## ÅRSREGNSKAPET FOR REGNSKAPSÅRET 2017 - GENERELL INFORMASJON

### Enheten

Organisasjonsnummer: 945 727 772  
Organisasjonsform: Aksjeselskap  
Foretaksnavn: SULLAND AUTO ØSTFOLD AS  
Forretningsadresse: Varnaveien 30  
1523 MOSS

### Regnskapsår

Årsregnskapets periode: 01.01.2017 - 31.12.2017

### Konsern

Morselskap i konsern: Nei

### Regnskapsregler

Regler for små foretak benyttet: Nei  
Benyttet ved utarbeidelsen av årsregnskapet til selskapet: Regnskapslovens alminnelige regler

### Årsregnskapet fastsatt av kompetent organ

Bekreftet av representant for selskapet: Erica J.N. Adolfsson  
Dato for fastsettelse av årsregnskapet: 29.06.2018

### Grunnlag for avgivelse

År 2017: Årsregnskapet er elektronisk innlevert  
År 2016: Tall er hentet fra elektronisk innlevert årsregnskap fra 2017

*Det er ikke krav til at årsregnskapet m.v. som sendes til Regnskapsregisteret er undertegnet. Kontrollen på at dette er utført ligger hos revisor/enhetens øverste organ. Sikkerheten ivaretas ved at innsender har rolle/rettighet for innsending av årsregnskapet via Altinn, og ved at det bekreftes at årsregnskapet er fastsatt av kompetent organ.*

Brønnøysundregistrene, 02.11.2020



## Resultatregnskap

Beløp i: NOK	Note	2017	2016
<b>RESULTATREGNSKAP</b>			
<b>Inntekter</b>			
Salgsinntekt	5	443 884 415	443 311 205
Annen driftsinntekt			129 840
<b>Sum inntekter</b>		<b>443 884 415</b>	<b>443 441 045</b>
<b>Kostnader</b>			
Varekostnad	4	374 161 051	374 142 671
Lønnskostnad	2, 4	36 692 186	34 833 978
Avskrivning	4, 7, 8	6 073 648	4 075 561
Annen driftskostnad	2, 4	21 964 116	23 277 868
<b>Sum kostnader</b>		<b>438 891 001</b>	<b>436 330 078</b>
<b>Driftsresultat</b>		<b>4 993 414</b>	<b>7 110 967</b>
<b>Finansinntekter og finanskostnader</b>			
Annen finansinntekt		71 481	58 734
<b>Sum finansinntekter</b>		<b>71 481</b>	<b>58 734</b>
Annen finanskostnad		1 805 143	1 549 197
<b>Sum finanskostnader</b>		<b>1 805 143</b>	<b>1 549 197</b>
<b>Netto finans</b>		<b>-1 733 662</b>	<b>-1 490 463</b>
<b>Ordinært resultat før skattekostnad</b>		<b>3 259 752</b>	<b>5 620 504</b>
Skattekostnad på ordinært resultat	11	815 671	1 269 282
<b>Ordinært resultat etter skattekostnad</b>		<b>2 444 081</b>	<b>4 351 222</b>
<b>Årsresultat</b>		<b>2 444 081</b>	<b>4 351 222</b>
<b>Overføringer og disponeringer</b>			
Utbytte	12		4 351 222
Overføringer annen egenkapital	12	2 444 081	
<b>Sum overføringer og disponeringer</b>		<b>2 444 081</b>	<b>4 351 222</b>



### Balanse

Beløp i: NOK	Note	2017	2016
<b>BALANSE - EIENDELER</b>			
<b>Anleggsmidler</b>			
<b>Immaterielle eiendeler</b>			
Goodwill	7	2 436 873	2 978 400
<b>Sum immaterielle eiendeler</b>		<b>2 436 873</b>	<b>2 978 400</b>
<b>Varige driftsmidler</b>			
Driftsløsøre, inventar, verktøy, kontormaskiner ol	8, 9	44 376 370	41 591 583
<b>Sum varige driftsmidler</b>		<b>44 376 370</b>	<b>41 591 583</b>
<b>Sum anleggsmidler</b>		<b>46 813 243</b>	<b>44 569 983</b>
<b>Omløpsmidler</b>			
<b>Varer</b>			
<b>Sum varer</b>	6, 9	<b>74 874 069</b>	<b>59 308 246</b>
<b>Fordringer</b>			
Kundefordringer	9, 10	16 366 225	15 426 408
Andre fordringer	10	6 420 041	12 965 654
<b>Sum fordringer</b>		<b>22 786 266</b>	<b>28 392 062</b>
<b>Bankinnskudd, kontanter og lignende</b>			
<b>Sum bankinnskudd, kontanter og lignende</b>	2, 3	<b>4 000 477</b>	<b>2 537 849</b>
<b>Sum omløpsmidler</b>		<b>101 660 812</b>	<b>90 238 157</b>
<b>SUM EIENDELER</b>		<b>148 474 055</b>	<b>134 808 140</b>
<b>BALANSE - EGENKAPITAL OG GJELD</b>			
<b>Egenkapital</b>			
<b>Innskutt egenkapital</b>			
Aksjekapital	12, 13	5 000 000	5 000 000
Annen innskutt egenkapital	12	8 131 609	8 131 609
<b>Sum innskutt egenkapital</b>		<b>13 131 609</b>	<b>13 131 609</b>



## Balanse

Beløp i: NOK	Note	2017	2016
<b>Opptjent egenkapital</b>			
Annen egenkapital	12	6 324 119	3 880 037
<b>Sum opptjent egenkapital</b>		<b>6 324 119</b>	<b>3 880 037</b>
<b>Sum egenkapital</b>		<b>19 455 728</b>	<b>17 011 646</b>
<b>Gjeld</b>			
<b>Langsiktig gjeld</b>			
Utsatt skatt	11	570 384	473 146
<b>Sum avsetninger for forpliktelser</b>		<b>570 384</b>	<b>473 146</b>
<b>Annen langsiktig gjeld</b>			
Øvrig langsiktig gjeld			12 000 000
<b>Sum annen langsiktig gjeld</b>			<b>12 000 000</b>
<b>Sum langsiktig gjeld</b>		<b>570 384</b>	<b>12 473 146</b>
<b>Kortsiktig gjeld</b>			
Gjeld til kredittinstitusjoner	9	61 640 437	42 220 296
Leverandørgjeld	9, 10	57 625 555	49 405 609
Betalbar skatt	11	711 183	627 256
Skyldige offentlige avgifter	3	4 569 022	4 051 021
Annen kortsiktig gjeld	9	3 901 746	9 019 166
<b>Sum kortsiktig gjeld</b>		<b>128 447 943</b>	<b>105 323 348</b>
<b>Sum gjeld</b>		<b>129 018 327</b>	<b>117 796 494</b>
<b>SUM EGENKAPITAL OG GJELD</b>		<b>148 474 055</b>	<b>134 808 140</b>



Sulland Auto Østfold AS

---

## Årsrapport for 2017

### Årsberetning

#### Årsregnskap

- Resultatregnskap
- Balanse
- Kontantstrømoppstilling
- Noter

### Revisjonsberetning



## ÅRSBERETNING 2017

### SULLAND AUTO ØSTFOLD AS

#### Virksomhetens art

Sulland Auto Østfold AS driver med handel med nye og brukte biler, bilverksted, delelager, bilutleie og annen virksomhet som har naturlig tilknytning til disse aktivitetene. Selskapet er lokalisert i Fredrikstad og Moss.

#### Fortsatt drift

I samsvar med regnskapsloven § 3-3 bekreftes det at forutsetningene om fortsatt drift er tilstede. Årsregnskapet for 2017 er satt opp under denne forutsetningen.

#### Arbeidsmiljø og personale

Selskapet har innført internkontroll HMS, og har en egen HMS-gruppe hvor ansatte og ledelse er representert. Selskapet fører oversikt over sykefravær blant selskapets ansatte. I 2017 har sykefraværet vært på 2,49 %, det er ikke rapportert noen alvorlige skader eller ulykker i året. Arbeidsmiljøet betraktes som godt.

#### Likestilling

Av selskapets 41 ansatte er 3 kvinner. I styret er det 0 kvinne. Selskapets mål er å være en arbeidsplass med full likestilling og hvor det ikke forekommer forskjellsbehandling mellom kvinner og menn.

#### Ytre miljø

Styret mener at bedriftens virksomhet ikke påvirker det ytre miljø i vesentlig grad utover det som er normalt i bransjen.

#### Fremtidig utvikling

Selskapet har meget stabil bemanning og et godt renommè. Markedsposisjon er god, og for 2018 forventes det at omsetningen vil være på samme nivå som i 2018. På lengre sikt vil endringer i rammebetingelser for bilbransjen kunne påvirke selskapet.

#### Forskning og utvikling

Selskapet har ingen prosjekter vedrørende forskning og utvikling.

#### Rettvisende oversikt, finansiering og likviditet

Etter styrets oppfatning gir årsregnskapet for 2017 et rettvisende bilde av selskapets finansielle situasjon.

Selskapet ble i juni 2017 kjøpt av Sulland Holding AS, og er konsolidert inn i konsernregnskapet fra dette tidspunktet.

Resultat etter skatt ble i 2.444.081,- som er en nesten en halvering av 2016 resultatet. Hovedårsaken er økte lønnskostnader og avskrivninger.

Selskapets egenkapital var ved utgangen av 2017 19.455.728,- som utgjør 15 % av totalkapitalen.

Selskapet hadde en netto positiv kontantstrøm på 1.334.222,-



Selskapets finansiering er solid og likviditetssituasjonen er god. Selskapet er en del av Sulland Gruppen med konsernbankkonto. Selskapets finansiering henger i stor grad sammen med de finansielle vurderinger som gjøres på konsernnivå. Tilsvarende gjelder kredittrisikoen som anses være marginal.




Styret er fornøyd med markedsandelen selskapet har i sitt distrikt, men vil kontinuerlig ha som mål å øke markedsandelen fremover.

Den største usikkerhetsfaktor for selskapets utvikling er eventuelle endringer i bransjens rammebetingelser og den økonomiske utviklingen i Norge generelt.

Hamar 21. juni 2018



Arvid Sulland

  
Øyvind Sulland  
Torje A. Sulland  
Svein Arild Johnsgård



## Sulland Auto Østfold AS

### Resultatregnskap

	Note	2017	2016
<b>Driftsinntekter</b>			
Salgsinntekt			
Annen driftsinntekt	5	443 884 415	443 311 205
Sum driftsinntekter		<u>0</u>	<u>129 840</u>
		<u>443 884 415</u>	<u>443 441 045</u>
<b>Driftskostnader</b>			
Varekostnad			
Lønnskostnad	4	374 161 051	374 142 671
Avskrivning	2, 4	36 692 186	34 833 978
Annen driftskostnad	4, 7, 8	6 073 648	4 075 561
Sum driftskostnader	2, 4	<u>21 964 116</u>	<u>23 277 868</u>
		<u>438 891 001</u>	<u>436 330 078</u>
Driftsresultat		<u>4 993 414</u>	<u>7 110 967</u>
<b>Finansinntekter og finanskostnader</b>			
Annen finansinntekt			
Annen finanskostnad		71 481	58 734
Netto finansposter		<u>1 805 143</u>	<u>1 549 197</u>
		<u>-1 733 662</u>	<u>-1 490 463</u>
Ordinært resultat før skattekostnad		<u>3 259 752</u>	<u>5 620 504</u>
Skattekostnad på ordinært resultat	11	<u>815 671</u>	<u>1 269 282</u>
<b>Årsresultat</b>		<u>2 444 081</u>	<u>4 351 222</u>
<b>Overføringer og disponeringer</b>			
Utbytte	12	0	4 351 222
Overføringer annen egenkapital	12	2 444 081	0
Sum disponert		<u>2 444 081</u>	<u>4 351 222</u>



## Sulland Auto Østfold AS

### Balanse pr. 31. desember

	Note	2017	2016
<b>Anleggsmidler</b>			
<i>Immaterielle eiendeler</i>			
Goodwill	7	2 436 873	2 978 400
Sum immaterielle eiendeler		<u>2 436 873</u>	<u>2 978 400</u>
<i>Varige driftsmidler</i>			
Driftsløsøre, inventar, verktøy, kontormaskiner ol	8, 9	44 376 370	41 591 583
Sum varige driftsmidler		<u>44 376 370</u>	<u>41 591 583</u>
Sum anleggsmidler		<u>46 813 243</u>	<u>44 569 983</u>
<b>Omløpsmidler</b>			
Varer	6, 9	74 874 069	59 308 246
<i>Fordringer</i>			
Kundefordringer	9, 10	16 366 225	15 426 408
Andre fordringer	10	6 420 041	12 965 654
Sum fordringer		<u>22 786 266</u>	<u>28 392 062</u>
Bankinnskudd, kontanter og lignende	2, 3	4 000 477	2 537 849
Sum omløpsmidler		<u>101 660 812</u>	<u>90 238 157</u>
Sum eiendeler		<u>148 474 055</u>	<u>134 808 140</u>



## Sulland Auto Østfold AS

Balanse pr. 31. desember

	Note	2017	2016
<b>Egenkapital</b>			
<i>Innskutt egenkapital</i>			
Aksjekapital			
Annen innskutt egenkapital	12, 13	5 000 000	5 000 000
Sum innskutt egenkapital	12	<u>8 131 609</u>	<u>8 131 609</u>
		<u>13 131 609</u>	<u>13 131 609</u>
<i>Opptjent egenkapital</i>			
Annen egenkapital			
Sum opptjent egenkapital	12	<u>6 324 119</u>	<u>3 880 037</u>
		<u>6 324 119</u>	<u>3 880 037</u>
Sum egenkapital		<u>19 455 728</u>	<u>17 011 646</u>
<b>Gjeld</b>			
<i>Avsetninger for forpliktelser</i>			
Utsatt skatt			
Sum avsetning for forpliktelser	11	<u>570 384</u>	<u>473 146</u>
		<u>570 384</u>	<u>473 146</u>
<i>Annen langsiktig gjeld</i>			
Øvrig langsiktig gjeld			
Sum annen langsiktig gjeld		<u>0</u>	<u>12 000 000</u>
		<u>0</u>	<u>12 000 000</u>
<i>Kortsiktig gjeld</i>			
Gjeld til kredittinstitusjoner			
Leverandørgjeld	9	61 640 437	42 220 296
Betalbar skatt	9, 10	57 625 555	49 405 609
Skyldige offentlige avgifter	11	711 183	627 256
Annen kortsiktig gjeld	3	4 569 022	4 051 021
Sum kortsiktig gjeld	9	<u>3 901 746</u>	<u>9 019 166</u>
		<u>128 447 943</u>	<u>105 323 348</u>
Sum gjeld		<u>129 018 327</u>	<u>117 796 494</u>
Sum egenkapital og gjeld		<u>148 474 055</u>	<u>134 808 140</u>

31. desember 2017

Sarpsborg, 21. juni 2018

Øyvind Sulland  
daglig leder/styremedlem

Odd Arvid Sulland  
styrets leder

Torje Aleksander Sulland  
styremedlem

Svein Arild Johnsgård  
styremedlem



## Sulland Auto Østfold AS

### Kontantstrømoppstilling

	Note	2017	2016
<b>Kontantstrømmer fra operasjonelle aktiviteter</b>			
Resultat før skattekostnad		3 259 753	5 620 504
Periodens betalte skatt		-634 506	-1 667 532
Ordinære avskrivninger		6 073 648	4 075 561
Endring i varelager, kundefordringer og leverandørgjeld		-9 742 118	-1 456 424
Endring i andre tidsavgrensningsposter		15 381 500	1 339 284
Netto kontantstrøm fra operasjonelle aktiviteter		<u>14 338 277</u>	<u>7 911 393</u>
<b>Kontantstrømmer fra investeringsaktiviteter</b>			
Innbetalinger ved salg av varige driftsmidler		5 279 852	129 840
Utbetalinger ved kjøp av varige driftsmidler		-21 086 309	-29 122 994
Tilførte likvider fra innfusjonert selskap		0	759 807
Netto kontantstrøm fra investeringsaktiviteter		<u>-15 806 457</u>	<u>-28 233 347</u>
<b>Kontantstrømmer fra finansieringsaktiviteter</b>			
Innbetaling ved opptak av ny kortsiktig gjeld		3 253 067	19 881 034
Utbetalinger ved nedbetaling av langsiktig gjeld		-12 000 000	0
Netto endring i kassekreditt		15 900 557	0
Utbetalinger av utbytte		-4 351 222	0
Netto kontantstrøm fra finansieringsaktiviteter		<u>2 802 402</u>	<u>19 881 034</u>
Netto endring i likvider i året		1 334 222	-440 920
Kontanter og bankinnskudd per 01.01		<u>2 537 849</u>	<u>2 978 769</u>
Kontanter og bankinnskudd per. 31.12		<u>3 872 071</u>	<u>2 537 849</u>



## Sulland Auto Østfold AS

---

### Noter til regnskapet for 2017

#### Note 1 - Regnskapsprinsipper

Årsregnskapet er satt opp i samsvar med regnskapslovens bestemmelser og god regnskapsskikk.

##### *Salgsinntekter*

Inntektsføring ved salg av varer skjer på leveringstidspunktet. Tjenester inntektsføres i takt med utførelsen. Andelen av salgsinntekter som knytter seg til fremtidige serviceytelser balanseføres som uopptjent inntekt ved salget, og inntektsføres deretter i takt med levering av ytelsene.

##### *Klassifisering og vurdering av balanseposter*

Omløpsmidler og kortsiktig gjeld omfatter poster som forfaller til betaling innen ett år etter balansedagen, samt poster som knytter seg til varekretsløpet. Øvrige poster er klassifisert som anleggsmiddel/langsiktig gjeld.

Omløpsmidler vurderes til laveste av anskaffelseskost og virkelig verdi. Kortsiktig gjeld balanseføres til nominelt beløp på etableringstidspunktet.

Anleggsmidler vurderes til anskaffelseskost, men nedskrives til virkelig verdi ved verdifall som ikke forventes å være forbigående. Anleggsmidler med begrenset økonomisk levetid avskrives planmessig. Langsiktig gjeld balanseføres til nominelt beløp på etableringstidspunktet.

##### *Varebeholdninger*

Lager av innkjøpte varer er verdsatt til laveste av anskaffelseskost og virkelig verdi. Anskaffelseskost vurderes etter FIFO- prinsippet. Egentilvirkede ferdigvarer og varer under tilvirkning er vurdert til full tilvirkningskost. Det foretas nedskrivning for påregnelig ukurans.

##### *Varige driftsmidler*

Varige driftsmidler balanseføres og avskrives over driftsmidlets forventede økonomiske levetid. Direkte vedlikehold av driftsmidler kostnadsføres løpende under driftskostnader, mens påkostninger eller forbedringer tillegges driftsmidlets kostpris og avskrives i takt med driftsmidlet. Dersom gjenvinnbart beløp av driftsmiddelet er lavere enn balanseført verdi foretas nedskrivning til gjenvinnbart beløp. Gjenvinnbart beløp er det høyeste av netto salgsverdi og verdi i bruk. Verdi i bruk er nåverdien av de fremtidige kontantstrømmene som eiendelen vil generere.

##### *Immaterielle eiendeler*

Goodwill er forskjell mellom vederlaget ved kjøp av virksomhet og virkelig verdi av netto identifiserbare eiendeler i den overtatte virksomheten og bokføres i henhold til oppkjøpsmetoden. Goodwill balanseføres til anskaffelseskost fratrukket eventuelle akkumulerte nedskrivninger. Det foretas avskrivninger i goodwill i henhold til fornuftig avskrivningsplan.

##### *Pensjoner*

Selskapet har inngått avtale om innskuddspensjonsordning. Årets premie (innskuddet) til pensjonsordningen representerer årets pensjonskostnad.

##### *Skatter*

Skattekostnad består av betalbar skatt og endring i utsatt skatt. Utsatt skatt/skattefordel er beregnet på alle forskjeller mellom regnskapsmessig og skattemessig verdi på eiendeler og gjeld. Utsatt skatt er beregnet med 23% på grunnlag av de midlertidige forskjeller som eksisterer mellom regnskapsmessige og skattemessige verdier, samt skattemessig underskudd til fremføring ved utgangen av regnskapsåret Netto utsatt skattefordel balanseføres i den grad det er sannsynlig at denne kan bli nyttiggjort. Betalbar skatt og utsatt skatt er regnskapsført direkte mot egenkapitalen i den grad skattepostene relaterer seg til egenkapitaltransaksjoner.



## Sulland Auto Østfold AS

### Noter til regnskapet for 2017

#### *Kontantstrømoppstilling*

Kontantstrømoppstillingen er utarbeidet etter den indirekte metode. Kontanter og kontantekvivalenter omfatter kontanter, bankinnskudd og andre kortsiktige, likvide plasseringer.

#### Note 2 - Lønnskostnader, antall ansatte, lån til ansatte og godtgjørelse til revisor

<i>Lønnskostnader</i>	<b>2017</b>	<b>2016</b>
Lønninger	30 446 673	16 337 834
Arbeidsgiveravgift	4 057 980	2 236 009
Pensjonskostnader	505 037	266 705
Andre ytelser	<u>1 682 496</u>	<u>828 022</u>
Sum	<u>36 692 186</u>	<u>19 668 570</u>

Selskapet har i regnskapsåret sysselsatt totalt 22 årsverk.

#### Obligatorisk tjenstepensjon

Foretaket er pliktig til å ha tjenstepensjonsordning etter lov om obligatorisk tjenstepensjon, og har etablert pensjonsordning som tilfredsstiller kravene i loven.

#### *Ytelser til ledende personer*

Lønn til daglig leder er viderefakturert fra Sulland konsernet.

Det foreligger ingen avtaler om å gi daglig leder eller leder av styret særskilt vederlag ved opphør eller endring av ansettelsesforhold eller vervet. Det er inngått avtale om bonus for daglig leder.

#### *Lån og sikkerhetsstillelse til ledende ansatte, tillitsvalgte og aksjeeiere mv.*

Det foreligger ingen lån eller sikkerhetsstillelser fra selskapet til daglig leder eller medlemmer av styret eller for deres nærstående.

#### *Godtgjørelse til revisor er fordelt på følgende:*

	<b>2017</b>
Lovpålagt revisjon	55 000
Skatterådgivning	8 500
Andre revisjonsnære tjenester	9 000

Merverdiavgift er inkludert i revisjonshonoraret.

#### Note 3 - Bankinnskudd

	<b>2017</b>
Bundne skattetrekkmidler utgjør	1 058 607



## Sulland Auto Østfold AS

### Noter til regnskapet for 2017

#### Note 4 - Driftskostnader

Under annen driftskostnad er medtatt tap på krav med følgende beløp:

	2017	2016
Tap på fordringer	356 895	232 929
Sum	<u>356 895</u>	<u>232 929</u>

#### Note 5 - Salgsinntekter

	2017	2016
<i>Pr. virksomhetsområde</i>		
Nye biler	178 342 683	195 189 267
Brukte biler	207 767 244	184 870 260
Deler	15 778 617	19 945 141
Verksted	33 635 945	26 475 200
Bilutleie/annen inntekt	8 359 925	16 831 337
	<u>443 884 414</u>	<u>443 311 205</u>

#### Note 6 - Varer

Varebeholdningen består av:

	2017	2016
Nye biler	43 019 629	24 257 935
Brukte biler	28 863 595	32 153 003
Deler, rekvisita	3 025 844	2 897 308
Sum	<u>74 909 068</u>	<u>59 308 246</u>

#### Note 7 - Immaterielle eiendeler

	Goodwill
Anskaffelseskost pr 01.01.2017	5 415 273
Anskaffelseskost 31.12.2017	<u>5 415 273</u>
Akk.avskrivninger 31.12.2017	-2 978 400
Balanseført verdi pr.31.12.2017	<u>2 436 873</u>
Årets avskrivninger	541 527



## Sulland Auto Østfold AS

### Noter til regnskapet for 2017

#### Note 8 - Varige driftsmidler

	Tomter, bygninger og annen eiendom	Maskiner og anlegg	Driftsløsøre, inventar, verktøy mm.	Sum
Anskaffelseskost 01.01.2017	30 312 104	12 190 279	8 508 341	51 010 724
Tilgang kjøpte driftsmidler	59 076	20 874 539	211 771	21 145 386
Avgang solgte driftsmidler	0	-12 700 073	0	-12 700 073
Anskaffelseskost 31.12.2017	30 371 180	20 364 745	8 720 112	59 456 037
Akk.avskrivning 31.12.2017	-3 790 062	-5 978 534	-5 182 664	-14 951 260
Balansført pr. 31.12.2017	26 581 118	14 386 211	3 537 448	44 504 777
Årets avskrivninger	2 190 216	2 478 331	863 574	5 532 121
Økonomisk levetid	10-15	3-5	3-10	
Avskrivningsplan	Lineær	Lineær	Lineær	

#### Note 9 - Pant og garantier

<i>Garantiansvar</i>	<b>2017</b>	<b>2016</b>
Avsatt garantiansvar	303 020	303 020
<i>Pantsikret gjeld</i>	<b>2017</b>	<b>2016</b>
Inngår i leverandørgjeld	49 074 313	46 144 109
Gjeld til kredittinstitusjoner	61 640 437	42 220 296
Sum pantsikret gjeld	110 714 750	88 364 405
<i>Sikret i panteobjekt med bokførte verdier:</i>	<b>2017</b>	<b>2016</b>
Varelager	74 874 069	59 308 246
Kundefordringer	16 366 225	15 426 408
Driftsmidler	44 376 370	41 591 583
Sum	135 616 664	116 326 237

Gjenkjøpsverdi av leasingavtaler pr 31.12.17 er kr. 109 322 417.

#### Note 10 - Mellomværende med selskap i samme konsern og tilknyttet selskap

<i>Fordringer</i>	<b>2017</b>	<b>2016</b>
Kundefordringer	4 160 781	2 329 761
Andre fordringer	0	800 800
Sum	4 160 781	3 130 561
<i>Gjeld</i>	<b>2017</b>	<b>2016</b>
Leverandørgjeld	419 098	362 672
Annen kortsiktig gjeld	0	4 351 222
Øvrig langsiktig gjeld	0	12 000 000
Sum	419 098	16 713 894



## Sulland Auto Østfold AS

### Noter til regnskapet for 2017

#### Note 11 - Skatt

<i>Årets skattekostnad fordeler seg på:</i>	<b>2017</b>	<b>2016</b>
Betalbar skatt	711 183	627 256
For mye (lite) avsatt tidligere år	7 250	0
Årets skatteeffekt av endret skattesats	-24 799	
Endring utsatt skatt	122 037	642 026
Årets totale skattekostnad	<u>815 671</u>	<u>1 269 282</u>
 <i>Beregning av årets skattegrunnlag:</i>	 <b>2017</b>	 <b>2016</b>
Ordinært resultat før skattekostnad	3 259 753	5 620 504
Permanente forskjeller	212 001	-435 518
Endring i midlertidige forskjeller	-508 491	-2 646 961
Årets skattegrunnlag	<u>2 963 263</u>	<u>2 538 025</u>
Betalbar skatt (24%) av årets skattegrunnlag	711 183	634 506
 <i>Oversikt over midlertidige forskjeller</i>	 <b>2017</b>	 <b>2016</b>
Driftsmidler inkl goodwill	3 784 648	3 765 948
Varebeholdning	-776 696	-1 266 487
Utestående fordringer	-225 000	-225 000
Regnskapsmessige avsetninger, fremtidig vedlikehold mv	-303 020	-303 020
Netto midlertidige forskjeller pr 31.12	<u>2 479 932</u>	<u>1 971 441</u>
 Utsatt skattefordel/Utsatt skatt (23% for i år, 24% for i fjor)	570 384	473 146

#### Note 12 - Egenkapital

	<b>Aksjekapital</b>	<b>Annen innskutt egenkapital</b>	<b>Annen egenkapital</b>	<b>Sum</b>
Egenkapital 01.01.2017	5 000 000	8 131 609	3 880 037	17 011 646
Årsresultat	0	0	2 444 082	2 444 082
Egenkapital 31.12.2017	<u>5 000 000</u>	<u>8 131 609</u>	<u>6 324 119</u>	<u>19 455 728</u>



## Sulland Auto Østfold AS

---

### Noter til regnskapet for 2017

#### Note 13 - Aksjekapital og aksjonærinformasjon

Aksjekapitalen består av:

	<b>Antall</b>	<b>Pålydende</b>	<b>Balanseført</b>
Ordinære aksjer	5 000	1 000 kr	5 000 000

Aksjekapitalen i selskapet består av en aksjeklasse.

Oversikt over aksjonærene i selskapet pr. 31.12:

	<b>Ordinære aksjer</b>	<b>Eier- andel</b>
Sulland Holding AS	5 000	100 %

Sulland Auto Østfold AS er konsolidert i konsernregnskapet, Sulland Holding AS. Konsernregnskapet kan fåes utlevert på selskapets kontor i Hadelandvegen 1, 2816 Gjøvik.



Building a better  
working world

Statsautoriserte revisorer  
Ernst & Young AS

Sandesundsveien 2, NO-1724 Sarpsborg

Foretaksregisteret, NO 976 389 387 MVA  
Tlf: +47 24 00 24 00

Fax:

www.ey.no

Medlemmer av Den norske revisorforening

## UAVHENGIG REVISORS BERETNING

Til generalforsamlingen i Sulland Auto Østfold AS

### Uttalelse om revisjonen av årsregnskapet

#### Konklusjon

Vi har revidert årsregnskapet for Sulland Auto Østfold AS som består av balanse per 31. desember 2017, resultatregnskap og kontantstrømoppstilling for regnskapsåret avsluttet per denne datoen, og en beskrivelse av vesentlige anvendte regnskapsprinsipper og andre noteopplysninger.

Etter vår mening er årsregnskapet avgitt i samsvar med lov og forskrifter og gir et rettviseende bilde av selskapets finansielle stilling per 31. desember 2017, og av dets resultater og kontantstrømmer for regnskapsåret avsluttet per denne datoen i samsvar med regnskapslovens regler og god regnskapsskikk i Norge.

#### Grunnlag for konklusjonen

Vi har gjennomført revisjonen i samsvar med lov, forskrift og god revisjonsskikk i Norge, herunder de internasjonale revisjonsstandardene (ISA-ene). Våre oppgaver og plikter i henhold til disse standardene er beskrevet i avsnittet *Revisors oppgaver og plikter ved revisjonen av årsregnskapet*. Vi er uavhengige av selskapet i samsvar med de relevante etiske kravene i Norge knyttet til revisjon slik det kreves i lov og forskrift. Vi har også overholdt våre øvrige etiske forpliktelser i samsvar med disse kravene. Etter vår oppfatning er innhentet revisjonsbevis tilstrekkelig og hensiktsmessig som grunnlag for vår konklusjon.

#### Øvrig informasjon

Øvrig informasjon omfatter informasjon i selskapets årsrapport bortsett fra årsregnskapet og den tilhørende revisjonsberetningen. Styret og daglig leder (ledelsen) er ansvarlig for den øvrige informasjonen. Vår uttalelse om revisjonen av årsregnskapet dekker ikke den øvrige informasjonen, og vi attesterer ikke den øvrige informasjonen.

I forbindelse med revisjonen av årsregnskapet er det vår oppgave å lese den øvrige informasjonen med det formål å vurdere hvorvidt det foreligger vesentlig inkonsistens mellom den øvrige informasjonen og årsregnskapet eller kunnskap vi har opparbeidet oss under revisjonen, eller hvorvidt den tilsynelatende inneholder vesentlig feilinformasjon. Dersom vi konkluderer med at den øvrige informasjonen inneholder vesentlig feilinformasjon, er vi pålagt å rapportere det. Vi har ingenting å rapportere i så henseende.

#### Ledelsens ansvar for årsregnskapet

Ledelsen er ansvarlig for å utarbeide årsregnskapet i samsvar med lov og forskrifter, herunder for at det gir et rettviseende bilde i samsvar med regnskapslovens regler og god regnskapsskikk i Norge. Ledelsen er også ansvarlig for slik intern kontroll som den finner nødvendig for å kunne utarbeide et årsregnskap som ikke inneholder vesentlig feilinformasjon, verken som følge av misligheter eller feil.

Ved utarbeidelsen av årsregnskapet må ledelsen ta standpunkt til selskapets evne til fortsatt drift og opplyse om forhold av betydning for fortsatt drift. Forutsetningen om fortsatt drift skal legges til grunn for årsregnskapet med mindre ledelsen enten har til hensikt å avvikle selskapet eller legge ned virksomheten, eller ikke har noe annet realistisk alternativ.

#### Revisors oppgaver og plikter ved revisjonen av årsregnskapet

Vårt mål er å oppnå betryggende sikkerhet for at årsregnskapet som helhet ikke inneholder vesentlig feilinformasjon, verken som følge av misligheter eller feil, og å avgi en revisjonsberetning som inneholder vår konklusjon. Betryggende sikkerhet er en høy grad av sikkerhet, men ingen garanti for at en revisjon utført i samsvar med lov, forskrift og god revisjonsskikk i Norge, herunder ISA-ene, alltid vil avdekke vesentlig feilinformasjon. Feilinformasjon kan skyldes misligheter eller feil og er å anse som vesentlig



Building a better  
working world

dersom den enkeltvis eller samlet med rimelighet kan forventes å påvirke de økonomiske beslutningene som brukerne foretar på grunnlag av årsregnskapet.

Som del av en revisjon i samsvar med lov, forskrift og god revisjonsskikk i Norge, herunder ISA-ene, utøver vi profesjonelt skjønn og utviser profesjonell skepsis gjennom hele revisjonen. I tillegg:

- » identifiserer og anslår vi risikoen for vesentlig feilinformasjon i årsregnskapet, enten det skyldes misligheter eller feil. Vi utformer og gjennomfører revisjonshandlinger for å håndtere slike risikoer, og innhenter revisjonsbevis som er tilstrekkelig og hensiktsmessig som grunnlag for vår konklusjon. Risikoen for at vesentlig feilinformasjon som følge av misligheter ikke blir avdekket, er høyere enn for feilinformasjon som skyldes feil, siden misligheter kan innebære samarbeid, forfalskning, bevisste utelatelser, uriktige fremstillinger eller overstyring av intern kontroll;
- » opparbeider vi oss en forståelse av den interne kontrollen som er relevant for revisjonen, for å utforme revisjonshandlinger som er hensiktsmessige etter omstendighetene, men ikke for å gi uttrykk for en mening om effektiviteten av selskapets interne kontroll;
- » vurderer vi om de anvendte regnskapsprinsippene er hensiktsmessige og om regnskapsestimaterne og tilhørende noteopplysninger utarbeidet av ledelsen er rimelige;
- » konkluderer vi på om ledelsens bruk av fortsatt drift-forutsetningen er hensiktsmessig, og, basert på innhentede revisjonsbevis, hvorvidt det foreligger vesentlig usikkerhet knyttet til hendelser eller forhold som kan skape betydelig tvil om selskapets evne til fortsatt drift. Dersom vi konkluderer med at det foreligger vesentlig usikkerhet, kreves det at vi i revisjonsberetningen henleder oppmerksomheten på tilleggsopplysningene i årsregnskapet. Hvis slike tilleggsopplysninger ikke er tilstrekkelige, må vi modifisere vår konklusjon. Våre konklusjoner er basert på revisjonsbevis innhentet frem til datoen for revisjonsberetningen. Etterfølgende hendelser eller forhold kan imidlertid medføre at selskapets evne til fortsatt drift ikke lenger er til stede;
- » vurderer vi den samlede presentasjonen, strukturen og innholdet i årsregnskapet, inkludert tilleggsopplysningene, og hvorvidt årsregnskapet gir uttrykk for de underliggende transaksjonene og hendelsene på en måte som gir et rettvissende bilde.

Vi kommuniserer med styret blant annet om det planlagte omfanget av revisjonen, tidspunktet for vår revisjonsarbeid og eventuelle vesentlige funn i vår revisjon, herunder vesentlige svakheter i den interne kontrollen som vi avdekker gjennom vårt arbeid.

## Uttalelse om øvrige lovmessige krav

### Konklusjon om årsberetningen

Basert på vår revisjon av årsregnskapet som beskrevet ovenfor, mener vi at opplysningene i årsberetningen om årsregnskapet og forutsetningen om fortsatt drift er konsistente med årsregnskapet og i samsvar med lov og forskrifter.

### Konklusjon om registrering og dokumentasjon

Basert på vår revisjon av årsregnskapet som beskrevet ovenfor, og kontrollhandlinger vi har funnet nødvendige i henhold til internasjonal standard for attestasjonsoppdrag (ISAE) 3000 «Attestasjonsoppdrag som ikke er revisjon eller forenklet revisorkontroll av historisk finansiell informasjon», mener vi at ledelsen har oppfylt sin plikt til å sørge for ordentlig og oversiktlig registrering og dokumentasjon av selskapets regnskapsopplysninger i samsvar med lov og god bokføringskikk i Norge.

Sarpsborg, 29. juni 2018  
ERNST & YOUNG AS

Rolf Kristian Skramrud Arnesen  
statsautorisert revisor