



ÅRSREGNSKAPET FOR REGNSKAPSÅRET 2025 - GENERELL INFORMASJON

Enheten

Organisasjonsnummer: 930 152 366
Organisasjonsform: Aksjeselskap
Foretaksnavn: CERMAQ NORWAY SALMON AS
Forretningsadresse: Nordfoldveien 165
8286 NORDFOLD

Regnskapsår

Årsregnskapets periode: 01.04.2024 - 31.03.2025

Konsern

Morselskap i konsern: Nei

Regnskapsregler

Regler for små foretak benyttet: Nei
Benyttet ved utarbeidelsen av årsregnskapet til selskapet: Forenklet IFRS

Årsregnskapet fastsatt av kompetent organ

Bekreftet av representant for selskapet: Niels Georg Beer Holm
Dato for fastsettelse av årsregnskapet: 23.09.2025

Grunnlag for avgivelse

År 2025: Årsregnskapet er elektronisk innlevert
År 2024: Tall er hentet fra elektronisk innlevert årsregnskap fra 2025

Det er ikke krav til at årsregnskapet m.v. som sendes til Regnskapsregisteret er undertegnet. Kontrollen på at dette er utført ligger hos revisor/enhetens øverste organ. Sikkerheten ivaretas ved at innsender har rolle/rettighet for innsending av årsregnskapet via Altinn, og ved at det bekreftes at årsregnskapet er fastsatt av kompetent organ.

Brønnøysundregistrene, 23.10.2025



Resultatregnskap

Beløp i: NOK	Note	2025	2024
RESULTATREGNSKAP			
Inntekter			
Salgsinntekt	2,3	8 125 440 000	7 800 036 000
Annen driftsinntekt		97 971 000	51 871 000
Sum inntekter		8 223 411 000	7 851 907 000
Kostnader			
Endring i beholdning av varer under tilvirkning og ferdig tilvirkede varer	4	-248 837 000	-888 961 000
Endring i beholdning av egentilvirkede anleggsmidler	4	813 722 000	-43 730 000
Varekostnad	3	4 589 671 000	4 625 790 000
Lønnskostnad	5	16 752 000	6 790 000
Annen driftskostnad	5	2 631 611 000	2 432 069 000
Sum kostnader		7 802 919 000	6 131 958 000
Driftsresultat		420 492 000	1 719 949 000
Finansinntekter og finanskostnader			
Renteinntekt fra foretak i samme konsern		43 440 000	47 211 000
Annen renteinntekt		1 329 000	1 876 000
Annen finansinntekt	6	154 352 000	100 172 000
Sum finansinntekter		199 121 000	149 259 000
Rentekostnad til foretak i samme konsern		66 830 000	106 966 000
Annen rentekostnad		1 018 000	2 299 000
Annen finanskostnad	6	253 719 000	336 219 000
Sum finanskostnader		321 567 000	445 484 000
Netto finans		-122 446 000	-296 225 000
Resultat før skattekostnad		298 046 000	1 423 724 000
Skattekostnad	7	266 656 000	721 574 000
Årsresultat		31 390 000	702 150 000
Netto kontantstrømsikring	8	17 889 000	36 162 000



Resultatregnskap

Beløp i: NOK	Note	2025	2024
Sum resultatkomponenter for IFRS-foretak		17 889 000	36 162 000
Totalresultat		49 279 000	738 312 000



Balanse

Beløp i: NOK	Note	2025	2024
BALANSE - EIENDELER			
Anleggsmidler			
Immaterielle eiendeler			
Konsesjoner, patenter o.l.	9	4 400 611 000	3 175 760 000
Sum immaterielle eiendeler		4 400 611 000	3 175 760 000
Finansielle anleggsmidler			
Lån til foretak i samme konsern	10	200 000 000	800 000 000
Sum finansielle anleggsmidler		200 000 000	800 000 000
Sum anleggsmidler		4 600 611 000	3 975 760 000
Omløpsmidler			
Varer			
Varer og biologiske eiendeler	4	3 545 719 000	4 385 173 000
Sum varer		3 545 719 000	4 385 173 000
Fordringer			
Kundefordringer	10	859 183 000	705 955 000
Andre kortsiktige fordringer	10	2 614 865 000	1 363 671 000
Sum fordringer		3 474 048 000	2 069 626 000
Investeringer			
Andre finansielle instrumenter	8	25 607 000	36 070 000
Sum investeringer		25 607 000	36 070 000
Bankinnskudd, kontanter og lignende			
Bankinnskudd, kontanter og lignende	11	408 000	1 428 000
Sum bankinnskudd, kontanter og lignende		408 000	1 428 000
Sum omløpsmidler		7 045 782 000	6 492 297 000
SUM EIENDELER		11 646 393 000	10 468 057 000

BALANSE - EGENKAPITAL OG GJELD



Balanse

Beløp i: NOK	Note	2025	2024
Egenkapital			
Innskutt egenkapital			
Selskapskapital	12,13	90 000	90 000
Overkurs	13	9 872 988 000	9 872 988 000
Sum innskutt egenkapital		9 873 078 000	9 873 078 000
Opptjent egenkapital			
Fond for vurderingsforskjeller	13	429 884 000	156 996 000
Annen egenkapital	13	-1 840 823 000	-2 662 369 000
Sum opptjent egenkapital		-1 410 939 000	-2 505 373 000
Sum egenkapital		8 462 139 000	7 367 705 000
Gjeld			
Langsiktig gjeld			
Pensjonsforpliktelser		1 321 000	591 000
Utsatt skatt	7	1 540 848 000	1 119 823 000
Sum avsetninger for forpliktelser		1 542 169 000	1 120 414 000
Annen langsiktig gjeld			
Øvrig langsiktig gjeld	10	800 000 000	0
Sum annen langsiktig gjeld		800 000 000	0
Sum langsiktig gjeld		2 342 169 000	1 120 414 000
Kortsiktig gjeld			
Leverandørgjeld	10	519 091 000	1 356 061 000
Betalbar skatt	7	160 705 000	1 030 000
Skyldige offentlige avgifter		28 352 000	17 913 000
Utbytte	10	0	300 000 000
Annen kortsiktig gjeld	8,10	133 939 000	304 932 000
Sum kortsiktig gjeld		842 087 000	1 979 936 000
Sum gjeld		3 184 256 000	3 100 350 000
SUM EGENKAPITAL OG GJELD		11 646 395 000	10 468 055 000



Deloitte.

Deloitte AS
Dronning Eufemias gate 14
Postboks 221
NO-0103 Oslo
Norway

+47 23 27 90 00
www.deloitte.no

Til generalforsamlingen i Cermaq Norway Salmon AS

UAVHENGIG REVISORS BERETNING

Konklusjon

Vi har revidert årsregnskapet for Cermaq Norway Salmon AS som består av balanse per 31. mars 2025, resultatregnskap, utvidet resultatregnskap, kontantstrømoppstilling for regnskapsåret avsluttet per denne datoen og noter til årsregnskapet, herunder et sammendrag av viktige regnskapsprinsipper.

Etter vår mening

- oppfyller årsregnskapet gjeldende lovkrav, og
- gir årsregnskapet et rettvisende bilde av selskapets finansielle stilling per 31. mars 2025 og av dets resultater og kontantstrømmer for regnskapsåret avsluttet per denne datoen i samsvar med forenklet anvendelse av internasjonale regnskapsstandarder etter regnskapsloven § 3-9.

Grunnlag for konklusjonen

Vi har gjennomført revisjonen i samsvar med International Standards on Auditing (ISA-ene). Våre oppgaver og plikter i henhold til disse standardene er beskrevet nedenfor under *Revisors oppgaver og plikter ved revisjonen av årsregnskapet*. Vi er uavhengige av selskapet i samsvar med kravene i relevante lover og forskrifter i Norge og International Code of Ethics for Professional Accountants (inkludert internasjonale uavhengighetsstandarder) utstedt av International Ethics Standards Board for Accountants (IESBA-reglene), og vi har overholdt våre øvrige etiske forpliktelser i samsvar med disse kravene. Innhentet revisjonsbevis er etter vår vurdering tilstrekkelig og hensiktsmessig som grunnlag for vår konklusjon.

Øvrig informasjon

Styret og daglig leder (ledelsen) er ansvarlige for informasjonen i årsberetningen. Vår konklusjon om årsregnskapet ovenfor dekker ikke informasjonen i årsberetningen.

I forbindelse med revisjonen av årsregnskapet er det vår oppgave å lese årsberetningen. Formålet er å vurdere hvorvidt det foreligger vesentlig inkonsistens mellom årsberetningen og årsregnskapet og den kunnskap vi har opparbeidet oss under revisjonen av årsregnskapet, eller hvorvidt informasjon i årsberetningen ellers fremstår som vesentlig feil. Vi har plikt til å rapportere dersom årsberetningen fremstår som vesentlig feil. Vi har ingenting å rapportere i så henseende.

Basert på kunnskapen vi har opparbeidet oss i revisjonen, mener vi at årsberetningen

- er konsistent med årsregnskapet og
- inneholder de opplysninger som skal gis i henhold til gjeldende lovkrav.

Ledelsens ansvar for årsregnskapet

Ledelsen er ansvarlig for å utarbeide årsregnskapet og for at det gir et rettvisende bilde i samsvar med forenklet anvendelse av internasjonale regnskapsstandarder etter regnskapsloven § 3-9. Ledelsen er også ansvarlig for slik internkontroll som den finner nødvendig for å kunne utarbeide et årsregnskap som ikke inneholder vesentlig feilinformasjon, verken som følge av mistligheter eller utilsiktede feil.

Ved utarbeidelsen av årsregnskapet må ledelsen ta standpunkt til selskapets evne til fortsatt drift og opplyse om forhold av betydning for fortsatt drift. Forutsetningen om fortsatt drift skal legges til grunn for

Deloitte AS and Deloitte Advokatfirma AS are the Norwegian affiliates of Deloitte NSE LLP, a member firm of Deloitte Touche Tohmatsu Limited, a UK private company limited by guarantee ("DTTL"). DTTL and each of its member firms are legally separate and independent entities. DTTL and Deloitte NSE LLP do not provide services to clients. Please see www.deloitte.com/about to learn more about our global network of member firms.

Registrert i Foretaksregisteret
Medlemmer av Den norske Revisorforening
Organisasjonsnummer: 980 211 282

Deloitte Norway conducts business through two legally separate and independent limited liability companies; Deloitte AS, providing audit, consulting, financial advisory and risk management services, and Deloitte Advokatfirma AS, providing tax and legal services.



Deloitte.

Uavhengig revisors beretning
Cermaq Norway Salmon AS

årsregnskapet med mindre ledelsen enten har til hensikt å avvikle selskapet eller legge ned virksomheten, eller ikke har noe realistisk alternativ til dette.

Revisors oppgaver og plikter ved revisjonen av årsregnskapet

Vårt mål er å oppnå betryggende sikkerhet for at årsregnskapet som helhet ikke inneholder vesentlig feilinformasjon, verken som følge av misligheter eller utilsiktede feil, og å avgi en revisjonsberetning som inneholder vår konklusjon. Betyggende sikkerhet er en høy grad av sikkerhet, men ingen garanti for at en revisjon utført i samsvar med ISA-ene, alltid vil avdekke vesentlig feilinformasjon. Feilinformasjon kan oppstå som følge av misligheter eller utilsiktede feil. Feilinformasjon er å anse som vesentlig dersom den enkeltvis eller samlet med rimelighet kan forventes å påvirke de økonomiske beslutningene som brukerne foretar på grunnlag av årsregnskapet.

Som del av en revisjon i samsvar med ISA-ene, utøver vi profesjonelt skjønn og utviser profesjonell skepsis gjennom hele revisjonen. I tillegg:

- identifiserer og vurderer vi risikoen for vesentlig feilinformasjon i årsregnskapet, enten det skyldes misligheter eller utilsiktede feil. Vi utformer og gjennomfører revisjonshandlinger for å håndtere slike risikoer, og innhenter revisjonsbevis som er tilstrekkelig og hensiktsmessig som grunnlag for vår konklusjon. Risikoen for at vesentlig feilinformasjon som følge av misligheter ikke blir avdekket, er høyere enn for feilinformasjon som skyldes utilsiktede feil, siden misligheter kan innebære samarbeid, forfalskning, bevisste utelatelser, uriktige fremstillinger eller overstyring av internkontroll.
- opparbeider vi oss en forståelse av intern kontroll som er relevant for revisjonen, for å utforme revisjonshandlinger som er hensiktsmessige etter omstendighetene, men ikke for å gi uttrykk for en mening om effektiviteten av selskapets interne kontroll.
- evaluerer vi om de anvendte regnskapsprinsippene er hensiktsmessige og om regnskapsestimaterne og tilhørende noteopplysninger utarbeidet av ledelsen er rimelige.
- konkluderer vi på om ledelsens bruk av fortsatt drift-forutsetningen er hensiktsmessig, og, basert på innhentede revisjonsbevis, hvorvidt det foreligger vesentlig usikkerhet knyttet til hendelser eller forhold som kan skape tvil av betydning om selskapets evne til fortsatt drift. Dersom vi konkluderer med at det eksisterer vesentlig usikkerhet, kreves det at vi i revisjonsberetningen henleder oppmerksomheten på tilleggsopplysningene i årsregnskapet, eller, dersom slike tilleggsopplysninger ikke er tilstrekkelige, at vi modifierer vår konklusjon. Våre konklusjoner er basert på revisjonsbevis innhentet frem til datoen for revisjonsberetningen. Etterfølgende hendelser eller forhold kan imidlertid medføre at selskapet ikke kan fortsette driften.
- evaluerer vi den samlede presentasjonen, strukturen og innholdet i årsregnskapet, inkludert tilleggsopplysningene, og hvorvidt årsregnskapet gir uttrykk for de underliggende transaksjonene og hendelsene på en måte som gir et rettviseende bilde.

Vi kommuniserer med styret blant annet om det planlagte innholdet i og tidspunkt for revisjonsarbeidet og eventuelle vesentlige funn i revisjonen, herunder vesentlige svakheter i intern kontroll som vi avdekker gjennom revisjonen.

Bergen, 25. september 2025
Deloitte AS

Tord Teige
statsautorisert revisor
(elektronisk signert)



Uavhengig revisors beretning

Name	Date
Teige, Tord Arne Persson	2025-09-25

Identification

 **bankID** Teige, Tord Arne Persson



This document contains electronic signatures using EU-compliant PAdES - PDF
Advanced Electronic Signatures (Regulation (EU) No 910/2014 (eIDAS))



Årsregnskap

Cermaq Norway Salmon AS

01.04.2024 - 31.03.2025



Cermaq Norway Salmon AS Resultatregnskap

<i>(tall i hele tusen)</i>		01.04.2024-	01.04.2023-
DRIFTSINNEKTER OG DRIFTSKOSTNADER		31.03.2025	31.03.2024
	NOTE		
Salgsinntekt	2, 3	8 125 440	7 800 036
Annen driftsinntekt		97 971	51 871
Sum driftsinntekter		8 223 410	7 851 907
Beholdingsendring egentilvirkede varer	4	-248 837	-888 961
Fair value justering biomasse og tapskontrakter	4	813 722	-43 730
Varekostnad	3	4 589 671	4 625 790
Lønnskostnad	5	16 752	6 790
Annen driftskostnad	5	2 631 611	2 432 069
Sum driftskostnader		7 802 919	6 131 959
Driftsresultat		420 491	1 719 948
FINANSINNEKTER OG FINANSKOSTNADER			
Renteinntekt fra foretak i samme konsern		43 440	47 211
Annen renteinntekt		1 329	1 876
Annen finansinntekt	6	154 352	100 172
Rentekostnad til foretak i samme konsern		-66 830	-106 966
Annen rentekostnad		-1 018	-2 299
Annen finanskostnad	6	-253 719	-336 219
Netto finansresultat		-122 445	-296 225
Årsresultat før skattekostnad		298 046	1 423 723
Skattekostnad	7	266 656	721 574
ÅRSRESULTAT		31 390	702 149
UTVIDET RESULTAT			
Poster som kan bli omklassifisert til resultatet			
Kontantstrømsikringer	8	22 934	46 362
Skatt kontantstrømsikringer		-5 046	-10 200
Netto kontantstrømsikring		17 889	36 162
Utvidet resultat etter skatt		17 889	36 162
Årets totalresultat		49 279	738 312



Cermaq Norway Salmon AS
Balanse pr. 31. mars

(tall i hele tusen)

EIENDELER	NOTE	2024/2025	2023/2024
Anleggsmidler			
<i>Immaterielle eiendeler</i>			
Konsesjoner, patenter o.l.	9	4 400 611	3 175 760
Sum immaterielle eiendeler		<u>4 400 611</u>	<u>3 175 760</u>
<i>Finansielle anleggsmidler</i>			
Lån til selskap i samme konsern	10	200 000	800 000
Sum finansielle anleggsmidler		<u>200 000</u>	<u>800 000</u>
Sum anleggsmidler		<u>4 600 611</u>	<u>3 975 760</u>
Omløpsmidler			
<i>Varer</i>			
Varer	4	6 892	4 309
Biologiske eiendeler	4	3 538 826	4 380 864
Sum varelager		<u>3 545 719</u>	<u>4 385 173</u>
<i>Fordringer</i>			
Kundefordringer	10	859 183	705 955
Andre kortsiktige fordringer	10	2 614 865	1 363 671
Sum fordringer		<u>3 474 048</u>	<u>2 069 626</u>
<i>Investeringer</i>			
Andre finansielle instrumenter	8	25 607	36 070
Sum investeringer		<u>25 607</u>	<u>36 070</u>
Bankinnskudd, kontanter o.l.	11	408	1 428
Sum omløpsmidler		<u>7 045 782</u>	<u>6 492 297</u>
SUM EIENDELER		<u>11 646 393</u>	<u>10 468 056</u>



Cermaq Norway Salmon AS

Balanse pr. 31. mars

(tall i hele tusen)

EGENKAPITAL OG GJELD	NOTE	2024/2025	2023/2024
Egenkapital			
<i>Innskutt egenkapital</i>			
Selskapskapital (3 000 aksjer á kr 20)	12, 13	90	90
Overkurs	13	9 872 988	9 872 988
Sum innskutt egenkapital		9 873 078	9 873 078
<i>Opptjent egenkapital</i>			
Fond for vurderingsforskjeller	13	429 884	156 996
Annen egenkapital	13	-1 840 823	-2 662 369
Sum opptjent egenkapital		-1 410 939	-2 505 373
Sum egenkapital		8 462 139	7 367 705
Gjeld			
<i>Avsetning for forpliktelser</i>			
Pensjonsforpliktelser		1 321	591
Utsatt skatt	7	1 540 848	1 119 823
Sum avsetninger for forpliktelser		1 542 169	1 120 414
<i>Annen langsiktig gjeld</i>			
Øvrig langsiktig gjeld	10	800 000	0
Sum annen langsiktig gjeld		800 000	0
<i>Kortsiktig gjeld</i>			
Leverandørgjeld	10	519 091	1 356 061
Betalbar skatt	7	160 705	1 030
Avsatt utbytte	10	0	300 000
Skyldig offentlige avgifter		28 352	17 913
Annen kortsiktig gjeld	8, 10	133 939	304 932
Sum kortsiktig gjeld		842 086	1 979 937
Sum gjeld		3 184 255	3 100 351
SUM EGENKAPITAL OG GJELD		11 646 393	10 468 056

Oslo, den 23. september 2025

I styret for Cermaq Norway Salmon AS

Axel Ranang Gustavsen
Styreleder

Silvia Segnini (23. sep.. 2025 14:30:26 GMT+2)

Silvia Segnini
Styremedlem

Kristoffer Moestue Sannes (23. sep. 2025 09:47:22 GMT+2)

Kristoffer Moestue Sannes
StyremedlemNiels Georg Beer Holm
Daglig leder



Cermaq Norway Salmon AS Kontantstrømoppstilling

	2024/2025	2023/2024
<i>(tall i hele tusen)</i>		
KONTANTSTRØMMER FRA OPERASJONELLE AKTIVITETER		
Årsresultat før skattekostnad	298 046	1 423 723
Periodens betalte skatt	-1 030	0
Forskjeller i pensjonsmidler/-forpliktelser	730	591
Endring i varelager	839 454	-795 033
Endring i kundefordringer	-153 227	461 408
Endring i leverandørgjeld	-836 971	357 184
Endring i andre omløpsmidler tidsavgrensingsposter	100 017	-733 985
Netto kontantstrømmer fra operasjonelle aktiviteter	247 017	713 889
KONTANTSTRØMMER FRA INVESTERINGSAKTIVITETER:		
Utbetalinger ved kjøp av konsesjoner	-1 224 852	-1 289 772
Innbetalinger ved salg av datterselskap	0	214 605
Utbetaling av lån til selskap i samme konsern	0	-800 000
Endring i konsernkontoordning	-123 185	333 945
Innbetaling av lån til selskap i samme konsern	600 000	0
Netto kontantstrøm fra investeringsaktiviteter	-748 037	-1 541 222
KONTANTSTRØMMER FRA FINANSIERINGSAKTIVITETER:		
Innbetalinger ved opptak av lån fra selskap i samme konsern	800 000	0
Utbetalinger ved nedbetaling av kortsiktig gjeld	0	-4 008 256
Kontantinnskudd	0	4 131 688
Utbetalinger av utbytte	-300 000	0
Innbetaling av konsernbidrag	0	705 329
Netto kontantstrøm fra finansieringsaktiviteter	500 000	828 761
Kontanter og bankinnskudd - Inngående balanse	1 428	0
Netto endring i likvider i året	-1 020	1 428
Kontanter og bankinnskudd - Utgående balanse	408	1 428



Cermaq Norway Salmon AS Noter til årsregnskapet 2024/2025

Note 1 Regnskapsprinsipper

Årsregnskapet til Cermaq Norway Salmon AS er utarbeidet i samsvar med forenklet IFRS i henhold til regnskaploven §3-9 og forskrift om forenklet anvendelse av IFRS fastsatt av Finansdepartementet i 2014. Regnskapet består av resultatregnskap, utvidet resultat, balanseoppstilling, kontantstrømoppstilling og noter til årsregnskapet. Årsregnskapet gir et rettviseende bilde av den økonomiske situasjonen, økonomiske resultater og konstatstrømmer for året.

Cermaq Norway Salmon AS var hovedmann i det indre selskap, Ofoten Samdrift 2 IS. Ofoten Samdrift besto av hovedmannen, som hadde ubegrenset ansvar, og en stille deltaker, Ballangen Sjøfarm AS, som hadde begrenset ansvar. Det indre selskapet opphørte 31.12.2024.

Hovedmannen leder selskapets forretninger. Han opptrer i eget navn og står utad som eier av selskapets eiendeler samt for alle transaksjoner som vedrører selskapets forpliktelser.

Hovedmannens regnskap omfatter derfor Det indre selskaps virksomhet, eiendeler og gjeld så vel som hovedmannens særposter. Mellomværende mellom Hovedmannen og Det indre selskap er eliminert.

Konsernregnskap

Cermaq Norway Salmon AS er et heleid datterselskap av Cermaq Norway Holding AS og inngår i konsernet Cermaq Group AS, som igjen inngår i konsernet Mitsubishi Corporation K.K i Japan. Cermaq Norway Salmon AS er unntatt utarbeidelse av konsernregnskap etter bestemmelsene i regnskaploven §3-7. Konsernregnskapet til Mitsubishi Corporation omfatter Cermaq Norway Salmon AS. Mitsubishi Corporation K.K konsernregnskap kan hentes fra nettsiden www.mitsubishicorp.com eller fås ved henvendelse til Cermaq Group AS, Dronning Eufemias gate 16, 0191 Oslo.

Hovedregel for vurdering og klassifisering av eiendeler og gjeld

Eiendeler bestemt til varig eie eller bruk er klassifisert som anleggsmidler. Andre eiendeler er klassifisert som omløpsmidler. Fordringer som skal tilbakebetales innen et år er klassifisert som omløpsmidler. Ved klassifisering av kortsiktig og langsiktig gjeld er tilsvarende kriterier lagt til grunn.

Omløpsmidler vurderes til laveste av anskaffelseskost og virkelig verdi.

Anleggsmidler vurderes til anskaffelseskost, men nedskrives til gjenvinnbart beløp dersom dette er lavere enn bokført verdi, og verdifallet forventes ikke å være forbigående. Anleggsmidler med begrenset økonomisk levetid avskrives planmessig.

Annen langsiktig gjeld og kortsiktig gjeld er vurdert til pålydende beløp.

Eiendeler og gjeld i utenlandsk valuta

Pengeposter i utenlandsk valuta er i balansen omregnet til balansedagens kurs. Valutaterminkontrakter er balanseført til virkelig verdi på balansedagen.

Immaterielle eiendeler

Selskapets oppdrettskonsesjoner er ansett å ha ubegrenset levetid. Klassifiseringen av ubestemt levetid gjennomgås årlig for å avgjøre om dette fortsatt er gjeldende. Hvorvidt balanseført verdi av konsesjoner skal nedskrives for tap på verdifall, blir vurdert årlig, eller oftere, hvis det er indikasjoner på at virkelig verdi er lavere enn balanseført verdi.

Finansielle instrumenter og varederivater

Finansielle instrumenter, herunder aksjer og obligasjoner, som

- er klassifisert som omløpsmidler,
- inngår i en handelsportefølje med henblikk på videresalg,
- omsettes på børs, autorisert markedsplass eller tilsvarende regulert marked i utlandet, og
- har god eierspredning og likviditet

er vurdert til virkelig verdi på balansedagen. Andre investeringer er vurdert til laveste av gjennomsnittlig anskaffelseskost og virkelig verdi på balansedagen.

Valuta

Transaksjoner i utenlandsk valuta bokføres til valutakurs på transaksjonstidspunktet. Endring av valutaposter beregnes og bokføres løpende i regnskapet. Gevinst eller tap beregnes på grunnlag av valutakurs på oppgjørstidspunktet.



Finansielle derivater

Cermaq har enkelte finansielle derivater. Ved førstegangsinnregning måles derivatene til virkelig verdi. Endring i virkelig verdi innregnes i resultatet, med unntak av de sikringsinstrumentene som oppfyller kravene til sikringsbokføring.

For sikring som oppfyller kravene for sikringsbokføring, blir gevinst eller tap på kontrakt som er fastslått å være en effektiv sikring, bokført midlertidig i utvidet resultat og resultatført først når det underliggende sikringsobjektet påvirker resultatregnskapet. Ineffektiv sikring bokføres i resultatregnskapet. Sikringsinstrumentet balanseføres til virkelig verdi.

Varer

Varebeholdningen består av levende fisk i sjø og foredlet fisk. Beholdningen av foredlet fisk er vurdert til laveste av anskaffelseskost etter FIFO-metoden og netto salgsverdi. For råvarer og varer i arbeid beregnes netto salgsverdi til salgsverdien av ferdig tilvirkede varer redusert for gjenværende tilvirkningskostnader og salgskostnader. Beholdning av levende fisk i sjøen vurderes til virkelig verdi med fradrag for salgsutgifter

Tapskontrakter

Ledelsen vurderer om det foreligger kontrakter hvor de uunngåelige utgiftene ved å oppfylle pliktene i henhold til kontrakten overstiger de økonomiske fordelene som forventes å bli mottatt i henhold til samme kontrakt i samsvar med IAS 37. Årets resultat effekt av tapskontrakter inngår i virkelig verdi justering av biologiske eiendeler. Dette innebærer at kontrakten kan betraktes som et tap selv om de faktiske produksjonskostnadene for de solgte produktene er lavere enn kontraktsprisen. Volumene som brukes i beregningen er basert på estimerte gjenværende volum i kontraktene. Tapskontrakter er klassifisert som avsetninger for forpliktelser i balansen.

Driftsinntekter og -kostnader

Inntektsføring av salg av varer og tjenester skjer på leveringstidspunktet. Vederlaget inntektsføres når både kontroll og risiko i hovedsak er overført. Generelt sammenstilles kostnader med de inntekter de kan henføres til, og kostnadsføres samtidig med disse.

Fordringer

Kundefordringer og andre fordringer er oppført til pålydende etter fradrag for avsetning til forventet tap. Avsetning til tap gjøres på grunnlag av en individuell vurdering av de enkelte fordringene, samt en sjablongmessig avsetning.

Bankinnskudd, kontanter og lignende

Bankinnskudd, kontanter og lignende inkluderer kontanter, bankinnskudd og andre betalingsmidler med forfallsdato som er kortere enn tre måneder fra anskaffelse.

Garantier og servicearbeid

Ved salg er hele salgsprisen, inklusive den delen som gjelder fremtidige garanti- og serviceytelser, tatt til inntekt på salgstidspunktet. Det er gjort en avsetning for fremtidige garanti- og serviceytelser.

Pensjoner

Selskapet har en innskuddsbasert tjenstepensjonsordning, som periodiseres etter sammenstillingsprinsippet. Årets kostnadsføring av pensjonskostnader består av årets innbetaling.

Kostnader

Kostnader regnskapsføres som hovedregel i samme periode som tilhørende inntekt. I de tilfeller det ikke er en klar sammenheng mellom utgifter og inntekter fastsettes fordelingen etter skjønnsmessige kriterier. Øvrige unntak fra sammenstillingsprinsippet er angitt der det er aktuelt.

Skatter

Skattekostnad består av betalbar skatt og endring i utsatt skatt. Utsatt skatt/skattefordel er beregnet på grunnlag av de midlertidige forskjeller som eksisterer mellom regnskapsmessige og skattemessige verdier, samt skattemessig underskudd til fremføring ved utgangen av regnskapsåret. Utsatt skatt og utsatt skattefordel er presentert netto i balansen. Netto utsatt skattefordel balanseføres i den grad det er sannsynlig at denne kan bli utnyttet.

Innehaver av akvakulturtillatelse for matfiskoppdrett av laks, ørret og regnbueørret må betale skatt på grunnrenteinntekt i henhold til skatteloven kapittel 19. Skatten er utformet som en kontantstrømskatt med nominell skatterate på 32,1% (effektiv skatterate 25%) som sammen med skatteraten på alminnelig inntekt (22%) gir en total marginal skatterate på 47%.

Kontantstrømpstilling

Kontantstrømpstillingen er utarbeidet etter den indirekte metoden.



Note 2 Salgsinntekt

(tall i hele tusen)

Geografisk fordeling	2024/2025	2023/2024
Norge	1 837 627	1 105
Europa	5 132 431	6 649 700
Amerika	319 067	309 438
Asia	828 269	830 211
Andre	8 046	9 582
Sum salgsinntekter	8 125 439	7 800 036

Per virksomhetsområde:	2024/2025	2023/2024
Salg av fisk	8 044 380	7 704 699
Salg av tjenester	4 864	2 151
Salg av varer	56	1 583
Salg av annet	76 139	91 604
Sum salgsinntekter	8 125 440	7 800 036

Selskapets virksomhet er oppdrett av laks i sjø. Salget skjer gjennom Cermaq Norway AS sine salgstjenester og videre gjennom eksportører som selger fisken ut i Norge og på verdensmarkedet.

Note 3 Transaksjoner med selskap i samme konsern

Salg av varer og tjenester til konsernselskaper:	2024/2025	2023/2024
Cermaq US LLC	142 428	230 743
Cermaq Canada	120 704	-
Mitsubishi Corporation	274 651	329 325
Cermaq Norway AS	4 392	23 578
Sum	542 174	583 646

Kjøp av varer og tjenester fra konsernselskaper:	2024/2025	2023/2024
Cermaq Norway Holding AS	4 873	5 370
Cermaq Norway AS	6 236 189	5 991 815
Ballangen Sjøfarm AS	170 276	-
Sum	6 411 337	5 997 185



Note 4 Varer

	2024/2025	2023/2024
Ferdigvarer	6 892	4 309
Sum varer	6 892	4 309
Varer under tilvirkning	2 727 725	2 681 082
Fair value	811 101	1 699 782
Sum biologiske eiendeler	3 538 826	4 380 864

Biologiske eiender skal, i samsvar med IAS 41, måles til virkelig med fradrag for salgsutgifter. All fisk på sjø verdsettes til virkelig verdi, med unntak av smolt, som måles til kostpris fratrukket nedskrivning. Kostpris anses som en rimelig tilnærming for virkelig verdi for smolt, da det har skjedd lite biologisk omdanning (IAS 41.24).

Biomassen som er verdsatt til virkelig verdi er kategorisert etter nivå 3 i hierarkiet for virkelig verdi basert på at det ikke finnes observerbare inndata for slik biomasse. Cermaq legger til grunn at fisken har forventet slakevekt på 4,5 kg rund fisk. Fisk over 4,0 kg anses imidlertid som slakteklar. Verdsettelsen for fisk over 1 kg er basert på uobserverbare inndata som biomasse i sjø og estimert vekstrate. I tillegg brukes også inndata som dødelighet, kvalitetsfordeling og markedspriser.

Virkelig verdi på fisken er et regnskapsmessig estimat, og følgende inndata er basert på estimater: biomasse i kilo, kvalitetsfordeling, dødelighet og forventede markedspriser.

- Biomasse i kilo: estimat basert på antall fisk satt ut på sjø, estimert vekst, estimert dødelighet.

- Kvalitetsfordeling: Kvaliteten på fisken er plassert i tre ulike kategorier Superior, Ordinær og Produksjonsfisk, hvor de to sistnevnte kategoriene har et prisfradrag.

- Dødelighet: Forventet dødelighet på de ulike lokalitetene påvirker virkelig verdi estimatet som et fradrag på forventet antall fisk på slakketidspunktet.

- Pris: ved beregning av pris benyttes balansedagen future-priser fra Euronext Salmon på tidspunktet for estimert slakting til grunn. Det beregnes kvartalsvis gjennomsnitt av prisene, da slakting av fisken foregår over flere perioder. Forventet salgspris justeres for estimerte brønnbåt-, slakte-, transport og salgskostnader, samt for kvalitetsfordeling. Forventet salgspris vil variere for de ulike lokalitetene basert på ulik forventet slakketidspunkt.

Nedskrivning av biomasse blir regnskapsført når en lokalitet enten opplever økt dødelighet over tid eller betydelig dødelighet som følge av en plutselig hendelse (betydelig sykdomsutbrudd, rømming osv.). En slik eventuell nedskrivning inngår som en del av kostprisen på lokaliteten i virkelig verdi beregningen, samt presenteres som varekostnad i resultatregnskapet.

Note 5 Lønnskostnad, antall ansatte, godtgjørelse til revisor, lån til ansatte mm

Lønnskostnad	2024/2025	2023/2024
Lønn	13 127	4 478
Arbeidsgiveravgift	1 851	727
Pensjonskostnader	1 635	1 035
Andre ytelser	139	550
Sum	16 752	6 790

Antall årsverk sysselsatt i regnskapsåret 8 8

Ytelser til ledende personer (tall i hele tusen)	Lønn	Pensjonskostnader	Annen godtgjørelse
Adm. Direktør	2 234	126	1

Det er utbetalt godtgjørelse til styret i Cermaq Norway Salmon AS på kr. 0 for inneværende regnskapsår.

Godtgjørelse til revisor (ekskl. mva)	2024/2025	2023/2024
Lovpålagt revisjon	4 493	1 069
Andre tjenester	768	283
Sum	5 261	1 352

Pensjonskostnad

Selskapet er pliktig å ha tjenestepensjonsordning etter lov om obligatorisk tjenestepensjon, og selskapets pensjonsordning tilfredsstiller kravene i denne lov. Det er etablert en innskuddsbasert ordning som gir rett til 6% innskudd av lønn mellom 0 og 7,1G, og 15% mellom 7,1 og 12G.



Note 6 Valutagevinster og valutatap

Følgene valutagevinster og -tap er bokført over resultatregnskapet

	2024/2025	2023/2024
Valutagevinst	154 352	100 172
Valutatap	-180 027	-100 461
Netto tap (-) / gevinst (+)	-25 675	-290

Transaksjoner i utenlandsk valuta bokføres til valutakurs på transaksjonstidspunktet. Endring av valutaposter beregnes og bokføres løpende i regnskapet. Gevinst eller tap beregnes på grunnlag av valutakurs på oppgjørstidspunktet.

Note 7 Skattekostnad

Årets skattekostnad fremkommer slik:	2024/2025	2023/2024
Betalbar skatt	164 850	-
Skatteeffekt av konsernbidrag	-270 991	-198 939
Korrigerings feil tidligere år betalbar skatt	15 761	-
Endring i utsatt skatt (22%)	323 743	537 754
Endring utsatt skatt (grunnrente)	73 100	433 039
Skatteeffekt av endring i MF ført rett mot utvidet resultat (47%)	-5 046	-21 790
Korrigerings feil tidligere år utsatt skatt	-34 761	-
Skatteeffekt fusjon	-	-28 490
Årets skattekostnad / inntekt(-)	266 656	721 574

Beregning av årets skattegrunnlag - alminnelig inntekt	2024/2025	2023/2024
Resultat før skattekostnad	298 046	1 423 723
Permanente forskjeller	668 116	116 348
Endring i midlertidige forskjeller	-216 846	-2 771 849
Årets skattegrunnlag - alminnelig inntekt	749 316	-1 231 778
Betalbar skatt (22%) av årets skattegrunnlag	164 850	-
Skatt på konsernbidrag	-	-
Betalbar skatt, tidligere år	-4 145	1 030
Forskuddsskatt	-	-
Betalbar skatt i balansen - alminnelig	160 705	1 030

Beregning av årets skattegrunnlag - grunnrenteskatt:	2024/2025	2023/2024
Brutto grunnrenteinntekt	6 032 002	5 606 087
Fradragsberettigede kostnader	-5 306 070	-6 023 411
Fradrag tillatelser	-108 528	-108 528
Beregnet selskapsskatt	-	-
Årets skattegrunnlag - grunnrenteskatt	617 404	-525 852

Fremførbar negativ grunnrenteinntekt	-1 197 528	-1 814 932
Fremførbar beregnet negativ selskapsskatt	263 456	399 285
Netto fremførbar grunnrenteinntekt	-934 072	-1 415 647
Betalbar skatt av årets skattegrunnlag - grunnrenteskatt	-	-



Oversikt over midlertidige forskjeller - alminnelig inntekt	2024/2025		2023/2024	
	Fordel	Forpliktelse	Fordel	Forpliktelse
Immaterielle eiendeler		489 739	-	379 827
Varer		3 538 826		4 046 887
Utestående fordringer	211		307	
Avsetning til tap på kontrakter	-		74 959	
Pensjoner	1 321		591	
Finansielle instrumenter		25 607		2 672
Konsernbidrag		650 580		
Sum	1 532	4 704 753	75 857	4 429 386
Underskudd til fremføring (22%)	-		1 231 777	
Netto midlertidige forskjeller pr 31.03		4 703 221		3 121 752
Utsatt skatt / (skattefordel) - alminnelig inntekt		1 034 709		686 785

Oversikt over midlertidige forskjeller - grunnrenteskatt	2024/2025		2023/2024	
	Fordel	Forpliktelse	Fordel	Forpliktelse
Immaterielle eiendeler		-		379 827
Varer		3 220 332		3 237 509
Avsetning til tap på kontrakter		-	74 959	
Pensjoner	1 321		591	
Finansielle instrumenter		-		2 672
Sum	1 321	3 220 332	75 550	3 620 008
Underskudd til fremføring (32,1%)	934 072		1 415 647	
Netto midlertidige forskjeller pr 31.03		2 284 939		2 128 811
Utsatt skatt / (skattefordel) - grunnrenteskatt		506 139		433 039
Sum Utsatt skatt / (skattefordel)		1 540 848		1 119 824

Avstemming fra nominell (22%) til faktisk skattesats:	2024/2025	2023/2024
Årsresultat før skatt	298 046	1 423 723
Forventet inntektsskatt etter nominell skattesats (22%)	65 570	313 219
Permanente forskjeller	146 985	25 597
Endring til nytt skatteregime (implementeringseffekt)	-	7 774
Grunnrenteskatt (25%)	73 100	403 475
Effekt av fusjon		-28 490
For lite/mye avsatt tidligere år	-19 000	-
Skattekostnad	266 656	721 575
<i>Effektiv skattesats</i>	89,5 %	50,7 %



Note 8 Finansielle instrumenter

Selskapet benytter seg i noe grad av finansielle instrumenter i forbindelse med styringen av finansiell risiko.

Renterisiko

Renterisiko oppstår på kort og mellomlang sikt som et resultat av at selskapets gjeld har flytende rente. Konsernet Cermaq Norway AS er finansiert igjennom det ultimate morselskapet Mitsubishi Corporation og de har ikke ekstern gjeld.

Valutarisiko

Utvikling i valutakurser innebærer både direkte og indirekte økonomisk risiko. Selskapet hadde pr. 31.03.23 sikringskontrakter forbundet med sikring av valuta.

Selskapet er eksponert for svingninger i verdien av forpliktete transaksjoner foretatt i utenlandsk valuta. Risikoen oppstår i hovedsak fra eksportsalg der fremtidige operasjonelle kontantstrømmer er denominert i Euro.

Råvarepriserisiko

Risiko for svingninger i råvarepriser sikres gjennom langsiktige avtaler om kjøp, ved inngåelse av finansielle kontrakter på Fishpool, samt ved inngåelse av strategiske avtaler med leverandører.

Balansført verdi på finansielle instrumenter	2024/2025	2023/2024
Kortsiktig kontantstrømsikring - Eiendel	25 607	15 670
Langsiktig kontantstrømsikring - Eiendel	-	-
Kortsiktig kontantstrømsikring - Gjeld	-	-2 272
Langsiktig kontantstrømsikring - Gjeld	-	-
Sum valutasikring	25 607	13 397
Kortsiktig volumsikring gjennom Fish Pool - Eiendel	-	20 400
Kortsiktig volumsikring gjennom Fish Pool - Forpliktelse	-	-31 125
Sum prissikring	-	-10 725
Sum sikring	25 607	2 672

Verdiendring på finansielle instrumenter ført over utvidet resultat (OCI):	2024/2025	2023/2024
Valutaterminer	-1 619	46 362
Valutaswapper	13 828	-
Fish Pool kontrakter	10 725	-
Sum	22 934	46 362

Finansielle instrumenter til virkelig verdi etter nivå:

Oppstillingene under viser finansielle instrumenter per 31.03 til virkelig verdi (før skatt) etter verdsettelsesmetode. De ulike nivåene er definert som følger:

Nivå 1: Notert pris i et aktivt marked for en identisk eiendel eller forpliktelse

Nivå 2: Verdsettelsen er basert på andre observerbare faktorer enn notert pris (brukt i nivå 1), enten direkte (pris eller indirekte (utledet fra priser) for eiendelen eller forpliktelsen.

Nivå 3: Verdsettelse basert på faktorer som ikke er hentet fra observerbare markeder (ikke-observerbare forutsetninger).

Verdsettelsen av de ulike finansielle instrumentene benyttet til sikring er gjennomført i henhold til verdsettelsesmetode på nivå 2.

	Virkelig verdi 2024/2025	Verdiendring over utvidet resultat	Virkelig verdi 2023/2024
Valutaterminer			
EUR - kortsiktig eiendel	11 093	1 362	9 730
JPY - kortsiktig eiendel	686	-3 721	4 407
USD - kortsiktig eiendel	-	-1 533	1 533
EUR - kortsiktig forpliktelse	-	71	-71
JPY - kortsiktig forpliktelse	-	47	-47
USD - kortsiktig forpliktelse	-	2 155	-2 155
Sum	11 779	-1 619	13 397
Valutaswapper			
EUR - kortsiktig eiendel	1 904	1 904	-
JPY - kortsiktig eiendel	5 944	5 944	-
USD - kortsiktig eiendel	5 980	5 980	-
Sum	13 828	13 828	-
Fish Pool kontrakter			
Volumsikring - kortsiktig eiendel	-	-20 400	20 400
Volumsikring - kortsiktig forpliktelse	-	31 125	-31 125
Sum	-	10 725	-10 725
Sum	25 607	22 934	2 672



Note 9 Immaterielle eiendeler

	Konsesjoner i arbeid	Konsesjoner	Sum
Anskaffelseskost 01.04.	363 925	2 811 835	3 175 760
Tilgang	77 144	1 629 958	1 707 102
Avgang	-441 068	-41 182	-482 250
Anskaffelseskost 31.03.	-	4 400 611	4 400 611
Akk. nedskrivninger 31.03.	-	-	-
Bokført verdi pr. 31.03.		4 400 611	4 400 611

Konsesjonene fordeler seg som følger:	Antall	Kostpris	Sum	
1998 Opprinnelig verdsettelse	Nordland	12	5 000	60 000
2001 Oppkjøp Perafisk AS	Nordland		5 000	5 000
2002 Oppkjøp Follalaks Finmark AS	Finnmark	8	7 945	63 560
2004 Tilgang konsesjoner Follalaks Finmark AS	Finnmark	1	5 000	5 000
2006 Kjøp av Langfjordlaks	Finnmark	4	6 000	24 000
2006 Kjøp av konsesjoner	Finnmark	2	2 561	5 122
2007 Kjøp av Polarlaks	Finnmark	12	2 894	34 722
2008 Fusjon Arctic Seafood Holding	Nordland	5	37 509	187 544
2008 5 % økning av MTB	Finnmark	-	4 050	4 050
2014 Kjøp av grønne konsesjoner, gruppe B	Nordland	3	63 011	189 033
2014 Kjøp av grønne konsesjoner, gruppe B	Nordland	2	55 011	110 022
2015 Kjøp av grønne konsesjoner, gruppe A	Finnmark	1	10 000	10 000
2015 Kjøp av grønne konsesjoner, gruppe C	Finnmark	1	10 000	10 000
2016 FoU-konsesjoner	Finnmark	3	-	-
2018 2 % økning av MTB	Nordland/Finnmark		106 080	106 080
2018 Auksjon	Nordland/Finnmark	5	492 587	492 587
2018 208 tonn kapasitetsøkning	Nordland/Finnmark		24 960	24 960
2019 1 % økning av MTB	Nordland/Finnmark		77 532	77 532
2020 1 % økning av MTB	Nordland/Finnmark		26 676	26 676
2020 Visningskonsesjon	Nordland	1	-	-
2020 Auksjon	Nordland	2	450 099	450 099
2023 Auksjon	Finnmark	5	770 245	770 245
2023 Auksjon	Øst-Finnmark		155 603	155 603
2024 1% økning av MTB	Finnmark		57 290	57 290
2024 1% økning av MTB	Nordland		41 990	41 990
2024 Auksjon	Finnmark	4	547 080	547 080
2024 Auksjon	Nordland	3	516 520	516 520
2024 Salg av konsesjonsøkning fra 2024 auksjon til Ballangen Sjøfarm AS			-41 182	-41 182
2024 Unntaksvekst Finnmark	Finnmark	2	26 010	26 010
2025 Konvertering av FoU-konsesjoner til ordinære	Nordland	4	441 068	441 068
Sum		80		4 400 612



Note 10 Mellomværende med selskap i samme konsern og tilknyttet selskap

	2024/2025	2023/2024
Kundefordringer		
Foretak i samme konsern	16 277	30 298
Sum	16 277	30 298
Andre kortsiktige fordringer		
Foretak i samme konsern	2 609 716	1 352 539
Sum	2 609 716	1 352 539
Andre langsiktige fordringer		
Foretak i samme konsern	200 000	800 000
Sum	200 000	800 000
Leverandørgjeld		
Foretak i samme konsern	473 192	1 308 593
Sum	473 192	1 308 593
Annen kortsiktig gjeld		
Foretak i samme konsern	91 750	-
Sum	91 750	-
Øvrig langsiktig gjeld		
Foretak i samme konsern	800 000	-
Sum	800 000	-
Utbytte		
Foretak i samme konsern	-	300 000
Sum	-	300 000

Selskapet er en del av konsernkontosystemet i Danske Bank, der Cermaq Norway AS, i henhold til gjeldende avtaler, fungerer som konsernkontoinnehaver, mens de øvrige selskapene i konsernet er underkontoinnehavere eller deltakere. Saldo på konto presenteres som kortsiktig gjeld eller fordring til selskap i samme konsern.

Selskapet har ingen annen gjeld utover det som er konserninternt.

Note 11 Bankinnskudd

	2024/2025	2023/2024
Bundne skattetrekkmidler utgjør	408	347

Note 12 Aksjekapital og aksjonærinformasjon

Aksjekapitalen i selskapet pr 31.03. består av:	Antall	Pålydende	Bokført
Ordinære aksjer	3 000	30	90 000
Sum	3 000	30	90 000

De største aksjonærene i selskapet pr 31.03:	Ordinære aksjer	Eierandel	Stemmeandel
Cermaq Norway Holding AS	3 000	100 %	100 %
Totalt antall aksjer	3 000	100 %	100 %

Note 13 Egenkapital

	Aksjekapital	Overkurs	Fond for urealiserte gevinster	Annen egenkapital	Sum egenkapital
Egenkapital 01.04.	90	9 872 988	156 996	-2 662 369	7 367 705
Årets resultat			272 888	-241 498	31 390
Korreksjon av tidligere års feil			-	24 182	-24 182
Utbetalt utbytte				-	-
Mottatt/avgitt konsernbidrag				1 069 336	1 069 336
Sikringsbokføring				17 889	17 889
Andre endringer				-	-
Egenkapital 31.03.	90	9 872 988	429 884	-1 840 823	8 462 138



Cermaq Norway Salmon AS
2024/2025

Årsberetning 2024/2025 for Cermaq Norway Salmon AS

Org.nr. 930 152 366

1. Virksomhetens art og lokalisering

Cermaq Norway Salmon AS er 100 % eid av Cermaq Norway Holding AS som igjen er 100% eid av Cermaq Group AS. Cermaq Group AS er eid av Mitsubishi Corporation. Det er ikke utarbeidet konsernregnskap for Cermaq Norway Salmon AS. Regnskapet til Cermaq Norway Salmon AS inngår i konsernregnskapet til Mitsubishi Corporation.

Cermaq Norway Salmon AS har hovedkontor i Nordfold i Steigen kommune. Selskapets produksjon av laks er lokalisert i Steigen, Hamarøy, Bodø, Narvik og Øksnes kommune i Nordland, og Loppa, Alta, Hammerfest og Måsøy kommune i Finnmark.

2. Selskapets stilling og resultatet av virksomheten

Som følge av konsernets beslutning har selskapet avvikende regnskapsår med årsavslutning 31 mars. Regnskapsåret 2024/2025 dekker perioden 1. april 2024 – 31. mars 2025. Årsregnskapet til Cermaq Norway Salmon AS er utarbeidet i samsvar med forenklet IFRS

(Tall i hele 1000)

Selskapet oppnådde et driftsresultat på	NOK 420 491	(mot NOK 1 719 948 året før)
Årsresultatet i selskapet ble på	NOK 31 390	(mot NOK 702 149 året før)
Totalresultatet i selskapet ble på	NOK 17 889	(mot NOK 738 312 året før)

Egenkapitalandelen i selskapet var på	72,7%	(mot 70,4% året før)
---------------------------------------	-------	----------------------

Kontantstrøm fra operasjonelle aktiviteter var	NOK 247 017	(mot NOK 713 889 året før)
Kontantstrøm fra investeringsaktiviteter var	NOK -748 037	(mot NOK -1 541 222 året før)
Kontantstrøm fra finansaktiviteter var	NOK 500 000	(mot NOK 828 761 året før)
Kontanter og kontantekvivalenter var pr. 31.03.2025	NOK 408	(mot NOK 1 428 året før)

Cermaq Norway Salmon AS er en del av konsernets konsernkonto ordning.

Den underliggende driften i kjernevirksomheten er god. Driftsresultatet er preget av økte kostnader på innsatsfaktorer til lakseproduksjon, som ga utslag på produksjonskostnadene når laksen ble slaktet i regnskapsåret 2024/2025, samt noe utfordrende biologiske forhold. Prisen på varer og tjenester har økt gjennom de siste årene, og vi arbeider kontinuerlig med kostnadsforbedrende tiltak for å opprettholde en høy konkurransevne. Markedsprisene har derimot holdt seg på et stabilt høyt gjennom året.

Etter styrets oppfatning gir det fremlagte årsregnskap et riktig uttrykk for selskapets stilling og resultatet av virksomheten. Selskapet er i en betryggende økonomisk og finansiell stilling. Med bakgrunn i ovennevnte er fortsatt drift lagt til grunn for årsregnskapet. Styret bekrefter at forutsetningen om fortsatt drift er til stede.

3. Arbeidsmiljø og ytre miljø

Sykefraværet i selskapet var 0,26% for regnskapsåret 2024/2025. Cermaq Norway Salmon AS har ved avleggelse av årsregnskapet 9 ansatte. Selskapet kjøper varer og tjenester som er nødvendig hos Cermaq Norway AS og andre leverandører. Cermaq Norway AS jobber målrettet med å redusere antall skader og



Cermaq Norway Salmon AS
2024/2025

alvorligheten av disse og har gjennomført en rekke tiltak i 2024/2025 for å bedre skadesituasjonen. Arbeidsmiljøet betraktes som godt, og det iverksettes løpende tiltak for forbedringer.

Utslipp fra produksjonsanleggene, inkludert stoffer som kan innebære miljøskader, er innenfor de begrensninger myndighetene har fastsatt. Miljøundersøkelser viser akseptabel påvirkning på det ytre miljø. Selskapets virksomhet er regulert av konsesjonslovgivningen og Fylkesmannens krav til miljøovervåkning, og selskapet har løpende oppfølging av disse miljøkravene.

Gjennom morselskapet Cermaq Group AS deltar Cermaq Norway Salmon AS i omfattende intern og ekstern rapportering av bærekrafts indikatorer, og Cermaq Group AS gir årlig en ekstern bærekrafts rapport som omfatter resultatene i Cermaq Norway Salmon AS. Bærekraftsindikatorene omfatter miljø og økonomiske og sosiale forhold, og Cermaq Group AS sin bærekrafts rapport avgis etter den globale rapporteringsstandarden Global Reporting Initiative. Rapporten som avgis er på GRI-nivå «Comprehensive» og er attestert av Cermaqs revisor. Man kan lese mer om disse resultatene i årsrapporten til Cermaq Group AS.

Cermaq har tegnet en global forsikring for å dekke det rettslige erstatningsansvaret styrene, styremedlemmer og ledende ansatte kan pådra seg under utøvelse av sine funksjoner. Dekningen omfatter alle selskapene i konsernet.

4. Likestilling

Selskapet hadde pr 31.03.2025 9 ansatte, 7 menn og 2 kvinner.

5. Risikoforhold

Valutarisiko

Cermaq Norway Salmon AS har sin største valutaeksponering mot EURO og USD. Ellers er det meste av salget i norske kroner. Selskapet har en sikringspolitikk for styring av finansiell risiko i selskapet knyttet til valutarisiko. For å begrense valutarisiko sikrer selskapet valutakurs for en andel av forventede salg.

Renterisiko

All rentebærende gjeld er i norske kroner. Renterisikoen er sikret gjennom morselskapets konsernfinansiering. Finansiell leasing kontrakter har flytende rente, men risikoen er begrenset i forhold til selskapets virksomhet.

Kredittrisiko

Styret anser ikke kredittrisikoen som bekymringsfull da selskapets fordringer er spredt på mange kunder i ulike markeder. I tillegg er det etablert kredittforsikring for de fleste av kundene.

Likviditetsrisiko

Havbruksnæringen er en relativt kapitalkrevende næring. Dersom Cermaq Norway Salmon AS ikke klarer å fremskaffe tilstrekkelig drifts- eller investeringskapital, kan det innskrenke selskapets forretningsmuligheter.

Selskapet har en solid egenkapitalandel, og utsiktene til fremtidige positive resultater er gode. Det er av styrets oppfatning at likviditetsrisikoen er lav.

Prisrisiko

Cermaq Norway Salmon AS selger laks både i et kontrakt-marked til definert pris og til et spot-marked til gjeldende markedspris. Selskapet har tidligere hatt en sikringspolitikk for styring av finansiell risiko i selskapet knyttet til prisrisiko som innebærer at det inngås sikringskontrakter for å sikre en andel av volumet til en salgspris for en periode på inntil 12 måneder frem i tid. Omfanget av slik sikring er redusert



Cermaq Norway Salmon AS
2024/2025

som følge av innføringen av normpriser i grunnrenteskatten, ettersom det har blitt mer krevende å vurdere den økonomiske effekten av slike sikringstiltak.

Operasjonell risiko

Cermaq Norway Salmon AS kvalitetsrutiner skal sørge for at selskapets laks er sunn og trygg å spise og at forbrukerne har tillit til produktene. Cermaq Norway AS leverer det meste av verdikjedekritiske varer og tjenester til Cermaq Norway Salmon AS, og kvalitet, tidsmessighet og pris på disse leveransene er av vesentlig betydning for Cermaq Norway Salmon AS' resultat. Selskapets eiendeler påvirkes av svingninger i verdiene av biomassen av fisk stående i sjø. Selskapet har satt i verk en rekke tiltak for å sikre en optimal produksjon, hindre sykdom og rømming. Cermaq Norway Salmon AS er sertifisert etter kvalitetsstandard ISO 9001, helse, miljø og sikkerhetsstandarden ISO 45001 og ISO 14001 for ytre miljø. Alle anlegg er sertifisert etter bransjestandarden Global Gap og de fleste anlegg etter bransjestandarden ASC.

6. Åpenhetsloven

Fra og med 1. juli 2022 trådte Åpenhetsloven i kraft i Norge. Formålet er å fremme virksomheters respekt for grunnleggende menneskerettigheter og anstendige arbeidsforhold hos forretningsforbindelser og i leverandørkjeder. Cermaq sin redegjørelse for virksomheten i Norge er publisert på vår nettside

[Rapport-åpenhetsloven-2024.pdf \(cermaq.no\)](#)

7. Immaterielle ressurser og verdiskaping

Selskapets verdiskaping er i stor grad basert konsesjoner, som er den sentrale immaterielle ressursen, samt biologisk innsikt. Selskapet har en høyt spesialisert arbeidsstyrke med bred erfaring innen produksjonsstyring og bærekraftig havbruk.

Forskning og utvikling (FoU) er integrert i virksomheten, med fokus på bærekraftige produksjonsmetoder, sykdomsforebygging og genetisk forbedring. Disse ressursene forvaltes gjennom målrettede prosjekter og samarbeid med eksterne aktører, og bidrar til å sikre konkurransekraft og langsiktig lønnsomhet.

8. Fremtidig utvikling

Et av selskapets viktigste fokusområder for 2024/2025 har vært å stimulere til god tilvekst og fôrfaktor og legge til rette for vekst, noe som forventes å gi økt produksjon også fremover. Generelt forventes fortsatt god etterspørsel etter laks, men det er økt usikkerhet rundt hvordan utfordringer i råvaretilgang og priser påvirker selskapet fremover i tid.

Cermaq Norway Salmon AS har intensjon om organisk vekst og å vokse gjennom oppkjøp eller økning av lisenskapasitet (MTB).

9. Styrets forslag til disponering av selskapets årsresultat

(Tall i hele 1000)

Styret foreslår for Generalforsamling og disponere årets overskudd på NOK 31 390 som følger:

Avsatt til fond	NOK 272 888
Overført fra annen egenkapital	NOK -7 660 574
Avsatt konsernbidrag (etter skatt)	NOK 1 919 076
Avsatt til utbytte	NOK 5 500 000



Cermaq Norway Salmon AS
2024/2025

Oslo, 23. september 2025

Axel Ranang Gustavsen
Styreleder

Silvia Segnini (23. sep., 2025 14:30:26 GMT+2)

Silvia Segnini
Styremedlem

Kristoffer Moestue Sannes
Styremedlem

Niels Georg Beer Holm
Daglig leder














binder

Endelig revisjonsrapport

2025-09-23

Opprettet:	2025-09-23
Av:	Charlotte Williksen Høiland (charlotte.hoiland@cermaq.com)
Status:	Signert
Transaksjons-ID:	CBJCHBCAABAAS4aJ6zhP1FM-rfvQ1LcwX-Hsw4h_limn


"binder"-historikk


-  Dokument opprettet av Charlotte Williksen Høiland (charlotte.hoiland@cermaq.com)
2025-09-23 - 06:38:05 GMT
-  Dokument sendt via e-post til axel.gustavsens@cermaq.com for signering
2025-09-23 - 06:38:10 GMT
-  Dokument sendt via e-post til Silvia Segnini (silvia.segnini@cermaq.com) for signering
2025-09-23 - 06:38:10 GMT
-  Dokument sendt via e-post til Kristoffer Moestue Sannes (kristoffer.sannes@cermaq.com) for signering
2025-09-23 - 06:38:10 GMT
-  Dokument sendt via e-post til Niels Georg Beer Holm (niels.georg.holm@cermaq.com) for signering
2025-09-23 - 06:38:11 GMT
-  E-postmelding vist av Kristoffer Moestue Sannes (kristoffer.sannes@cermaq.com)
2025-09-23 - 07:41:49 GMT
-  Dokument e-signert av Kristoffer Moestue Sannes (kristoffer.sannes@cermaq.com)
Signaturdato: 2025-09-23 - 07:47:22 GMT - Tidskilde: server
-  E-postmelding vist av axel.gustavsens@cermaq.com
2025-09-23 - 10:19:46 GMT
-  Underskriver axel.gustavsens@cermaq.com oppga navn ved signering som Axel R. Gustavsens
2025-09-23 - 10:20:06 GMT
-  Dokument e-signert av Axel R. Gustavsens (axel.gustavsens@cermaq.com)
Signaturdato: 2025-09-23 - 10:20:08 GMT - Tidskilde: server
-  Dokument e-signert av Niels Georg Beer Holm (niels.georg.holm@cermaq.com)
Signaturdato: 2025-09-23 - 12:02:43 GMT - Tidskilde: server




Adobe Acrobat Sign



 E-postmelding vist av Silvia Segnini (silvia.segnini@cermaq.com)
2025-09-23 - 12:30:09 GMT

 Dokument e-signert av Silvia Segnini (silvia.segnini@cermaq.com)
Signaturdato: 2025-09-23 - 12:30:26 GMT - Tidskilde: server

 Avtale fullført.
2025-09-23 - 12:30:26 GMT

