



ÅRSREGNSKAPET FOR REGNSKAPSÅRET 2022 - GENERELL INFORMASJON

Enheten

Organisasjonsnummer:	997 882 997
Organisasjonsform:	Aksjeselskap
Foretaksnavn:	NTG RETAIL AS
Forretningsadresse:	Teglverksveien 11B 3413 LIER

Regnskapsår

Årsregnskapets periode:	01.01.2022 - 31.12.2022
-------------------------	-------------------------

Konsern

Mørselskap i konsern:	Ja
Konsernregnskap lagt ved:	Ja

Regnskapsregler

Regler for små foretak benyttet:	Nei
Benyttet ved utarbeidelsen av årsregnskapet til selskapet:	Regnskapslovens alminnelige regler
Benyttet ved utarbeidelsen av årsregnskapet til konsernet:	-

Årsregnskapet fastsatt av kompetent organ

Bekreftet av representant for selskapet:	Paul Oord
Dato for fastsettelse av årsregnskapet:	30.06.2023

Grunnlag for avgivelse

År 2022: Årsregnskapet er elektronisk innlevert
År 2021: Tall er hentet fra elektronisk innlevert årsregnskap fra 2022

Det er ikke krav til at årsregnskapet m.v. som sendes til Regnskapsregisteret er undertegnet. Kontrollen på at dette er utført ligger hos revisor/enhetens øverste organ. Sikkerheten ivaretas ved at innsender har rolle/rettighet for innsending av årsregnskapet via Altinn, og ved at det bekreftes at årsregnskapet er fastsatt av kompetent organ.

Brønnøysundregistrene, 27.08.2023



Resultatregnskap

Beløp i: NOK	Note	2022	2021
RESULTATREGNSKAP			
Kostnader			
Lønnskostnad	2	163 027	
Annen driftskostnad	2	3 023 681	915 511
Sum kostnader		3 186 708	915 511
Driftsresultat		-3 186 708	-915 511
Finansinntekter og finanskostnader			
Inntekt på investering i datterselskap			40 106 517
Renteinntekt fra foretak i samme konsern		1 005 445	240 803
Annen finansinntekt		164	
Sum finansinntekter		1 005 609	40 347 320
Rentekostnad til foretak i samme konsern		1 290 348	2 978 934
Annen finanskostnad		13 693	
Sum finanskostnader		1 304 041	2 978 934
Netto finans		-298 432	37 368 386
Ordinært resultat før skattekostnad		-3 485 140	36 452 875
Skattekostnad på ordinært resultat	3	-766 731	-6 233 070
Ordinært resultat etter skattekostnad		-2 718 409	42 685 945
Årsresultat		-2 718 409	42 685 945
Overføringer og disponeringer			
Konsernbidrag	4		-9 856 186
Overføringer annen egenkapital	4	-2 718 409	52 542 131
Sum overføringer og disponeringer		-2 718 409	42 685 945



Balanse

Beløp i: NOK	Note	2022	2021
BALANSE - EIENDELER			
Anleggsmidler			
Immaterielle eiendeler			
Konsesjoner, patenter, lisenser, varemerker	5	900 000	900 000
Utsatt skattefordel	3		3 453 120
Sum immaterielle eiendeler		900 000	4 353 120
Finansielle anleggsmidler			
Investering i datterselskap	6	78 851 988	201 700 148
Lån til foretak i samme konsern		5 575 249	5 336 781
Sum finansielle anleggsmidler		84 427 237	207 036 929
Sum anleggsmidler		85 327 237	211 390 049
Omløpsmidler			
Varer			
Fordringer			
Konsernfordringer		96 291 397	12 620 055
Andre fordringer		1 172 452	374 734
Sum fordringer		97 463 849	12 994 789
Bankinnskudd, kontanter og lignende			
Sum bankinnskudd, kontanter og lignende		28 934	380 624
Sum omløpsmidler		97 492 783	13 375 413
SUM EIENDELER		182 820 020	224 765 462
BALANSE - EGENKAPITAL OG GJELD			
Egenkapital			
Innskutt egenkapital			
Aksjekapital	4, 7	10 299 762	10 299 762
Overkurs	4	56 860 295	56 860 295



Balanse

Beløp i: NOK	Note	2022	2021
Annen innskutt egenkapital	4	9 856 186	9 856 186
Sum innskutt egenkapital		77 016 243	77 016 243
Opptjent egenkapital			
Annen egenkapital	4	-10 646 169	99 257 107
Sum opptjent egenkapital		-10 646 169	99 257 107
Sum egenkapital		66 370 074	176 273 350
Gjeld			
Langsiktig gjeld			
Utsatt skatt	3	198 000	
Sum avsetninger for forpliktelser		198 000	
Annen langsiktig gjeld			
Langsiktig konserngjeld	8	95 136 639	30 572 965
Sum annen langsiktig gjeld		95 136 639	30 572 965
Sum langsiktig gjeld		95 334 639	30 572 965
Kortsiktig gjeld			
Gjeld til kredittinstitusjoner		1 293 751	1
Leverandørgjeld		2 170 321	319 070
Skyldige offentlige avgifter		316 308	
Annen kortsiktig gjeld		17 334 927	17 600 076
Sum kortsiktig gjeld		21 115 307	17 919 147
Sum gjeld		116 449 946	48 492 112
SUM EGENKAPITAL OG GJELD		182 820 020	224 765 462



Brønnøysundregistrene

ÅRSREGNSKAP FOR REGNSKAPSÅRET 2022 - GENERELL INFORMASJON

Journalnummer: 2023 717020

Enheten

Organisasjonsnummer: 997 882 997
Organisasjonsform: Aksjeselskap
Foretaksnavn: NTG RETAIL AS
Forretningsadresse: Teglværksveien 11B
3413 LIER

Regnskapsår

Årsregnskapets periode: 01.01.2022 - 31.12.2022

Konsern

Morselskap i konsern: Ja
Konsernregnskap lagt ved: Ja

Regnskapsregler

Regler for små foretak benyttet: Nei
Benyttet ved utarbeidelsen av
årsregnskapet til selskapet: Regnskapslovens alminnelige regler
Benyttet ved utarbeidelsen av
årsregnskapet til konsernet: -

Årsregnskapet fastsatt av kompetent organ

Bekreftet av representant for selskapet: Paul Oord
Dato for fastsettelse av årsregnskapet: 30.06.2023

Grunnlag for avgivelse

År 2022: Årsregnskap er elektronisk innlevert.
År 2021: Tall er hentet fra elektronisk innlevert årsregnskap fra 2022.

Det er ikke krav til at årsregnskapet m.v. som sendes til Regnskapsregisteret er undertegnet. Kontrollen på at dette er utført ligger hos revisor/enhetens øverste organ. Sikkerheten ivaretas ved at innsender har rolle/rettighet for innsending av årsregnskapet via Altinn, og ved at det bekreftes at årsregnskapet er fastsatt av kompetent organ.

Brønnøysundregistrene, 26.08.2023



Organisasjonsnr: 997 882 997
NTG RETAIL AS

RESULTATREGNSKAP

Beløp i: NOK	Note	2022	2021
RESULTATREGNSKAP			
Kostnader			
Lønnskostnad	2	163 027	
Annen driftskostnad	2	3 023 681	915 511
Sum kostnader		3 186 708	915 511
Driftsresultat		-3 186 708	-915 511
Finansinntekter og finanskostnader			
Inntekt på investering i datterselskap			40 106 517
Renteinntekt fra foretak i samme konsern		1 005 445	240 803
Annen finansinntekt		164	
Sum finansinntekter		1 005 609	40 347 320
Rentekostnad til foretak i samme konsern		1 290 348	2 978 934
Annen finanskostnad		13 693	
Sum finanskostnader		1 304 041	2 978 934
Netto finans		-298 432	37 368 386
Ordinært resultat før skattekostnad		-3 485 140	36 452 875
Skattekostnad på ordinært resultat	3	-766 731	-6 233 070
Ordinært resultat etter skattekostnad		-2 718 409	42 685 945
Årsresultat		-2 718 409	42 685 945
Overføringer og disponeringer			
Konsernbidrag	4		-9 856 186
Overføringer annen egenkapital	4	-2 718 409	52 542 131
Sum overføringer og disponeringer		-2 718 409	42 685 945



Organisasjonsnr: 997 882 997
NTG RETAIL AS

BALANSE

Beløp i: NOK	Note	2022	2021
BALANSE - EIENDELER			
Anleggsmidler			
Immaterielle eiendeler			
Konsesjoner, patenter, lisenser, varemerker	5	900 000	900 000
Utsatt skattefordel	3		3 453 120
Sum immaterielle eiendeler		900 000	4 353 120
Finansielle anleggsmidler			
Investering i datterselskap	6	78 851 988	201 700 148
Lån til foretak i samme konsern		5 575 249	5 336 781
Sum finansielle anleggsmidler		84 427 237	207 036 929
Sum anleggsmidler		85 327 237	211 390 049
Omløpsmidler			
Varer			
Fordringer			
Konsernfordringer		96 291 397	12 620 055
Andre fordringer		1 172 452	374 734
Sum fordringer		97 463 849	12 994 789
Bankinnskudd, kontanter og lignende			
Sum bankinnskudd, kontanter og lignende		28 934	380 624
Sum omløpsmidler		97 492 783	13 375 413
SUM EIENDELER		182 820 020	224 765 462
BALANSE - EGENKAPITAL OG GJELD			
Egenkapital			
Innskutt egenkapital			
Aksjekapital	4, 7	10 299 762	10 299 762
Overkurs	4	56 860 295	56 860 295
Annen innskutt egenkapital	4	9 856 186	9 856 186
Sum innskutt egenkapital		77 016 243	77 016 243
Opptjent egenkapital			
Annen egenkapital	4	-10 646 169	99 257 107
Sum opptjent egenkapital		-10 646 169	99 257 107



Sum egenkapital		66 370 074	176 273 350
Gjeld			
Langsiktig gjeld			
Utsatt skatt	3	198 000	
Sum avsetninger for forpliktelseser		198 000	
Annen langsiktig gjeld			
Langsiktig konserngjeld	8	95 136 639	30 572 965
Sum annen langsiktig gjeld		95 136 639	30 572 965
Sum langsiktig gjeld		95 334 639	30 572 965
Kortsiktig gjeld			
Gjeld til kredittinstitusjoner		1 293 751	1
Leverandørgjeld		2 170 321	319 070
Skyldige offentlige avgifter		316 308	
Annen kortsiktig gjeld		17 334 927	17 600 076
Sum kortsiktig gjeld		21 115 307	17 919 147
Sum gjeld		116 449 946	48 492 112
SUM EGENKAPITAL OG GJELD		182 820 020	224 765 462



Organisasjonsnr: 997 882 997
NTG RETAIL AS

NOTEOPPLYSNINGER - SELSKAP - alle poster oppgitt i hele tall

Note
7

Antall aksjer og aksjeeiere

<u>Aksjeklasse</u>	<u>Ant. aksjer</u>	<u>Pålydende</u>	<u>Bokført verdi</u>
A-aksjer	149286.00	66.00	9852876.00
B-aksjer	1.00	66.00	66.00
C-aksjer	6770.00	66.00	446820.00

<u>Aksjeeiere - fritekst</u>	<u>Antall</u>	<u>Eierandel</u>	<u>Aksjeklasse</u>
NTG Holding Norge AS	156057.00	100.00%	Ordinære aksjer

<u>Sum</u>	<u>Sum antall</u>	<u>Sum eierandel</u>	
	156057.00	100.00%	

Note
2

Lønn og ytelser

<u>Lønn</u>	<u>Årets</u>	<u>Fjorårets</u>
	201791.00	

<u>Arbeidsqiveravgift</u>	<u>Årets</u>	<u>Fjorårets</u>
	12198.00	

<u>Andre ytelser</u>	<u>Årets</u>	<u>Fjorårets</u>
	-50962.00	

<u>Sum lønnskostnader</u>	<u>Årets</u>	<u>Fjorårets</u>
	163027.00	

Antall årsverk i regnskapsåret er 0. Det er ikke ytet lån eller sikkerhetsstillelse til ledende personer, aksjeeiere mv

Note

Antall årsverk i regnskapsåret

Virksomheten har hatt følgende antall årsverk:
0.00



Note
6

Konsern, tilknyttet selskap og datterselskap

Tilknyttet selskap/datterselskap

<u>Navn og adresse</u>	<u>Eierandel</u>	<u>Stemmeandel</u>	<u>Egenkapital</u>	<u>Resultat</u>
Dekkl AS	100.00%	100.00%	183584887.00	-1493143.00

Virksomheten inngår i konsolideringen til morselskapets konsernregnsk.: Ja

<u>Navn</u>	<u>Forretningskontor</u>
Nordic Tyre Group AB	Nibblingsvägen 14, 89155 Arnåsvall

Datterselskap er utelatt fra konsolideringen: Nei

<u>Omløpsmidler</u>	<u>Startdato</u>	<u>Sluttdato</u>	<u>Endring</u>
---------------------	------------------	------------------	----------------

<u>Skattemessig fremf.undersk.</u>	<u>Startdato</u>	<u>Sluttdato</u>	<u>Endring</u>
------------------------------------	------------------	------------------	----------------

<u>Kortsiktig gjeld</u>	<u>Startdato</u>	<u>Sluttdato</u>	<u>Endring</u>
-------------------------	------------------	------------------	----------------



Ntg Retail AS

Årsrapport for 2022

Årsberetning

Årsregnskap

- Resultatregnskap
- Balanse
- Kontantstrømoppstilling
- Noter

Revisjonsberetning

Penneo Dokumentnøkkel: C1M6MQ-315BJ-1N18H-BZEGJ-ZJBUW-QGZ1



Årsberetning 2022

NTG Retail AS

Org nr 997 882 997 MVA

Virksomhetens art, omfang og lokalisering

NTG Retail AS er morselskapet til Dekk1 AS som er forhandlerkjede innenfor dekk og felg med utsalgssteder i hele Norge, men med hovedtyngden sør for Trondheim. Kjedene er en av Norges største uavhengige dekk kjede og består av 21 butikker. NTG Retail AS har sitt hovedkvarter i Lier kommune.

Redegjørelse for årsregnskapet og fortsatt drift

Driftsresultatet i regnskapet er på kr -3 186 708,- i 2022 mot kr -915 511,- i 2021. Selskapet hadde ingen omsetning i 2022. Årsresultatet i 2022 ble på kr -2 718 409,- mot kr 42 685 945,- i 2021.

Egenkapitalen i NTG Retail AS var ved årsslutt i 2022 på kr 66 370 074,- som utgjorde 36 % av totalkapitalen.

Etter styrets oppfatning gir det fremlagte årsregnskapet et rettviseende bilde av morselskapets og konsernets virksomhet, finansiell stilling og resultat av driften i 2022.

Styret bekrefter at grunnlaget for fortsatt drift er til stede.

Personell

NTG Retail AS med datterselskap har som mål å løpende videreutvikle felles verdigrunnlag og identitet, dette følges opp gjennom flere tiltak. Verdiene er gjennomarbeidet i den enkelte medarbeiders prestasjons-oppfølging. Videre gjennomføres det medarbeiderundersøkelser og resultatene følges opp med konkrete forbedringstiltak. Konsernet arbeider kontinuerlig med å høyne kvalitetsnivået og leveringsdyktigheten. Det er et sentralt mål å være en helhetlig «service-minded» organisasjon, slik at våre kunder og leverandører oppfatter selskapet som en profesjonell og langsiktig partner.

NTG Retail AS hadde ingen ansatte i 2022. Det er ikke tegnet ansvarsforsikring for styret/daglig leder i NTG Retail AS.

Åpenhetsloven

Redegjørelse etter åpenhetsloven vil bli tilgjengelig på selskapets sine hjemmesider i samsvar med åpenhetsloven § 5 når dette ligger klar

Ansettelsespolitikk, diskriminering og likestilling

NTG Retail AS med datterselskap ønsker å sikre en organisasjonsstruktur og et arbeidsmiljø hvor både selskapet og medarbeiderne opplever vekst og utvikling. Medarbeidernes tilfredshet og enkeltindividets utvikling er fokusområder i konsernet og denne filosofi understøtter satsningsområdet omfang. Vi har en politikk og en praksis om ikke å diskriminere mennesker med hensyn til kjønn, religion, rase, sosial status, legning eller funksjonsevne. Dette gjelder ved ansettelse, personlig utvikling, personlige betingelser og karriereutvikling.



NTG Retail AS med datterselskaper etterstreber høye standarder på ærlighet, integritet og rettferdighet i hensyn til medarbeiderne. Selskapene arbeider imidlertid innen en bransje hvor menn tradisjonelt er overrepresentert.

Helse, arbeidsmiljø og sikkerhet

Det er ikke forekommet eller rapportert alvorlige arbeidsuhell eller ulykker i datterselskapet i løpet av året som har resultert i store materielle skader eller personskader.

Konsernets arbeidsmiljøutvalg har hatt regelmessige møter og behandlet løsninger på aktuelle problemstillinger som er bragt inn til utvalget. Samarbeidet med de ansattes representanter har vært konstruktivt og bidratt positivt til driften.

Miljø

NTG Retail AS har ingen aktivitet som forurensar det ytre miljø. Dekkvirksomheten forurensar etter styrets kunnskap ikke det ytre miljø mer enn det som er normalt for slik virksomhet og er ikke regulert av konsesjoner eller andre pålegg av miljømessig karakter. Dekkvirksomheten har ikke satt i gang spesielle miljøtiltak utover kildesortering av avfall. Det er etablert en avtale med Norsk Dekkretur AS for leveranse av brukte dekk. Disse sikrer gjenbruk, samt material- og energigjenvinning. Dekk gjenbrukes typisk til regummiering, skytematter, støvuller og idrettsbaner.

Forskning og utvikling (FoU)

I Norge og internasjonalt skiller det mellom begrepene «egen tilvirkning av immaterielle Eiendeler» og «forskning og utvikling». Konsernet har ingen kostnader som klassifiseres som forskning og utvikling.

Finansiell risiko

I NTG Retail AS foreligger det ingen finansiell risiko.

Forsikringsdekning

Hverken styrene eller daglig ledere i noen av konsernets selskaper er dekket av ansvarsforsikring for sine verv i selskapene.

Markedsforhold og fremtidig utvikling

Konsernets selskaper har fokus på fortsatt vekst og økt lønnsomhet i sine virksomheter. Konkurransen både på grossist og detaljist nivå er å anse som forholdsvis tøff, men til å leve med. Tilgangen på varer anses som god.

Lier, 29/6-2023

Paul Oord
Styreleder/Daglig leder

Kjetil Aasheim
Styremedlem



Ntg Retail AS

Resultatregnskap

	Note	2022	2021
Driftskostnader			
Lønnskostnad	2	163 027	0
Annen driftskostnad	2	3 023 681	915 511
Sum driftskostnader		<u>3 186 708</u>	<u>915 511</u>
Driftsresultat		<u>-3 186 708</u>	<u>-915 511</u>
Finansinntekter og finanskostnader			
Inntekt på investering i datterselskap		0	40 106 517
Renteinntekt fra foretak i samme konsern		1 005 445	240 803
Annen finansinntekt		164	0
Rentekostnad til foretak i samme konsern		1 290 348	2 978 934
Annen finanskostnad		13 693	0
Netto finansposter		<u>-298 432</u>	<u>37 368 386</u>
Ordinært resultat før skattekostnad		<u>-3 485 140</u>	<u>36 452 875</u>
Skattekostnad på ordinært resultat	3	<u>-766 731</u>	<u>-6 233 070</u>
Årsresultat		<u>-2 718 409</u>	<u>42 685 945</u>
Overføringer og disponeringer			
Konsernbidrag	4	0	-9 856 186
Overføringer annen egenkapital	4	<u>-2 718 409</u>	<u>52 542 131</u>
Sum disponert		<u>-2 718 409</u>	<u>42 685 945</u>

Penneo Dokumentnøkkel: CIM6MQ-315BJ-1N18H-BZEGJ-ZJBUW-QGZ71



Ntg Retail AS

Balanse pr. 31. desember

	Note	2022	2021
Anleggsmidler			
<i>Immaterielle eiendeler</i>			
Varemerker	5	900 000	900 000
Utsatt skattefordel	3	0	3 453 120
Sum immaterielle eiendeler		<u>900 000</u>	<u>4 353 120</u>
<i>Finansielle anleggsmidler</i>			
Investeringer i datterselskap	6	78 851 988	201 700 148
Lån til foretak i samme konsern		<u>5 575 249</u>	<u>5 336 781</u>
Sum finansielle anleggsmidler		<u>84 427 237</u>	<u>207 036 929</u>
Sum anleggsmidler		<u>85 327 237</u>	<u>211 390 049</u>
Omløpsmidler			
<i>Fordringer</i>			
Konsernfordringer		96 291 397	12 620 055
Andre fordringer		<u>1 172 452</u>	<u>374 734</u>
Sum fordringer		<u>97 463 849</u>	<u>12 994 789</u>
Bankinnskudd, kontanter og lignende		<u>28 934</u>	<u>380 624</u>
Sum omløpsmidler		<u>97 492 783</u>	<u>13 375 413</u>
Sum eiendeler		<u>182 820 020</u>	<u>224 765 462</u>

Penneo Dokumentnøkkel: C166MQ-315BJ-1N18H-B2EGJ-ZJBUW-QGZ1



Ntg Retail AS

Balanse pr. 31. desember

	Note	2022	2021
Egenkapital			
<i>Innskutt egenkapital</i>			
Aksjekapital	4, 7	10 299 762	10 299 762
Overkurs	4	56 860 295	56 860 295
Annen innskutt egenkapital	4	9 856 186	9 856 186
Sum innskutt egenkapital		<u>77 016 243</u>	<u>77 016 243</u>
<i>Opptjent egenkapital</i>			
Annen egenkapital	4	-10 646 169	99 257 107
Sum opptjent egenkapital		<u>-10 646 169</u>	<u>99 257 107</u>
Sum egenkapital		<u>66 370 074</u>	<u>176 273 350</u>
Gjeld			
<i>Avsetninger for forpliktelser</i>			
Utsatt skatt	3	198 000	0
Sum avsetning for forpliktelser		<u>198 000</u>	<u>0</u>
<i>Annen langsiktig gjeld</i>			
Langsiktig konserngjeld	8	95 136 639	30 572 965
Sum annen langsiktig gjeld		<u>95 136 639</u>	<u>30 572 965</u>
<i>Kortsiktig gjeld</i>			
Gjeld til kredittinstitusjoner		1 293 751	0
Leverandørgjeld		2 170 321	319 070
Skyldige offentlige avgifter		316 308	0
Annen kortsiktig gjeld		17 334 927	17 600 076
Sum kortsiktig gjeld		<u>21 115 307</u>	<u>17 919 147</u>
Sum gjeld		<u>116 449 946</u>	<u>48 492 112</u>
Sum egenkapital og gjeld		<u>182 820 020</u>	<u>224 765 462</u>

31. desember 2022

Lier, 29. juni 2023

Paul Oord
Daglig leder/Styrets leder

Kjetil Aasheim
Styremedlem

Penneo Dokumentnøkkel: C1M6MQ-315BJ-1N18H-BZEGJ-ZJBUW-QGZ1



Ntg Retail AS

Kontantstrømoppstilling

	Note	2022	2021
Kontantstrømmer fra operasjonelle aktiviteter			
Resultat før skattekostnad		-3 485 140	36 452 875
Endring i varelager, kundefordringer og leverandørgjeld		1 851 251	-51 676
Poster klassifisert som investerings-/finansieringsaktiviteter		0	-101 086 203
Endring i andre tidsavgrensningsposter		-84 656 369	-7 699
Netto kontantstrøm fra operasjonelle aktiviteter		<u>-86 290 258</u>	<u>-64 692 703</u>
Kontantstrømmer fra investeringsaktiviteter			
Innbetalinger ved salg av varige driftsmidler		0	-8 394 433
Netto kontantstrøm fra investeringsaktiviteter		<u>0</u>	<u>-8 394 433</u>
Kontantstrømmer fra finansieringsaktiviteter			
Innbetaling ved opptak av ny langsiktig gjeld		64 563 674	-50 693 289
Netto endring i kassekreditt		1 293 751	
Inn-/tilbakebetalinger av egenkapital		0	118 139 745
Inn-/utbetalinger av konsernbidrag		20 081 140	12 636 163
Endring fordringer		0	-6 620 444
Netto kontantstrøm fra finansieringsaktiviteter		<u>85 938 569</u>	<u>73 462 175</u>
Netto endring i likvider i året		-351 690	375 039
Kontanter og bankinnskudd per 01.01		380 624	5 585
Kontanter og bankinnskudd per. 31.12		<u>28 934</u>	<u>380 624</u>

Penneo Dokumentnøkkel: C166MQ-315BJ-1N18H-B2EGJ-ZJBUW-QGZZ1



Ntg Retail AS

Noter til regnskapet for 2022

Note 1 - Regnskapsprinsipper

Årsregnskapet er satt opp i samsvar med regnskapslovens bestemmelser og god regnskapsskikk.

Datterselskap/tilknyttet selskap

Datterselskap og tilknyttede selskaper hvor selskapet har betydelig innflytelse er regnskapsført etter egenkapitalmetoden. Selskapet inngår i Nordic Tyre Group AB som utarbeider konsernregnskap. NTG Retail AS utarbeider derfor ikke eget konsernregnskap i selskapsregnskapet. Selskapets andel av resultat i datterselskap fratrukket avskrivning av merverdier resultatføres under finans. Dersom selskapets andel av negativt resultat i datterselskap overstiger investeringen, nedskrives investeringen til null. Det foretas nedskrivning til virkelig verdi når verdifall skyldes årsaker som ikke kan antas å være forbigående og det må anses nødvendig etter god regnskapsskikk. Nedskrivninger er reversert når grunnlaget for nedskrivning ikke lenger er til stede.

Etter egenkapitalmetoden reduserer utbytte fra datterselskap til morselskap selskapets investering i datterselskap i balansen.

Omløpsmidler/Kortsiktig gjeld

Omløpsmidler og kortsiktig gjeld omfatter normalt poster som forfaller til betaling innen ett år etter balansedagen, samt poster som knytter seg til varekretsløpet. Omløpsmidler vurderes til laveste verdi av anskaffelseskost og antatt virkelig verdi. Kortsiktig gjeld balanseføres til nominell verdi på optakstidspunktet.

Anleggsmidler/Langsiktig gjeld

Anleggsmidler omfatter eiendeler bestemt til varig eie og bruk. Anleggsmidler er vurdert til anskaffelseskost. Varige driftsmidler balanseføres og avskrives over driftsmidlets økonomiske levetid. Varige driftsmidler nedskrives til virkelig verdi ved verdifall som forventes ikke å være forbigående. Nedskrivningen reverseres når grunnlaget for nedskrivningen ikke lenger er til stede. Langsiktig gjeld balanseføres til nominell verdi på etableringstidspunktet.

Fordringer

Kundefordringer og andre fordringer oppføres til pålydende etter fradrag for avsetning til forventet tap. Avsetning til tap gjøres på grunnlag av en individuell vurdering av de enkelte fordringene. I tillegg gjøres det for øvrige kundefordringer en uspesifisert avsetning for å dekke antatt tap.

Skatt

Skattekostnaden i resultatregnskapet omfatter både periodens betalbare skatt og endring i utsatt skatt/ utsatt skattefordel. Utsatt skatt/ utsatt skattefordel er beregnet med 22 % på grunnlag av de midlertidige forskjeller som eksisterer mellom regnskapsmessige og skattemessige verdier, samt ligningsmessig underskudd til fremføring ved utgangen av regnskapsåret. Skatteøkende og skattereduserende midlertidige forskjeller som reverserer eller kan reversere i samme periode er utlignet og nettoført.

Kontantstrømoppstilling

Kontantstrømoppstillingen er utarbeidet etter den indirekte metode. Kontanter og kontantekvivalenter omfatter kontanter, bankinnskudd og andre kortsiktige, likvide plasseringer.



Ntg Retail AS

Noter til regnskapet for 2022

Note 2 - Lønnskostnader, antall ansatte, lån til ansatte og godtgjørelse til revisor

Lønnskostnader	2022
Lønninger	201 791
Arbeidsgiveravgift	12 198
Andre ytelser	-50 962
Sum	<u>163 027</u>

Antall årsverk i regnskapsåret er 0.

Det er ikke ytet lån eller sikkerhetsstillelse til ledende personer, aksjeeiere mv

Note 3 - Skatt

Årets skattekostnad fordeler seg på:	2022	2021
Endring utsatt skatt	-766 731	-3 453 120
Årets totale skattekostnad	<u>-766 731</u>	<u>-3 453 120</u>

Beregning av årets skattegrunnlag:	2022	2021
Ordinært resultat før skattekostnad	-3 485 140	36 452 875
Permanente forskjeller	0	-40 106 517
Alminnelig inntekt	-3 485 140	-3 653 642
Anvendt fremførbart underskudd	-16 596 000	-8 982 494
Mottatt konsernbidrag	20 081 140	12 636 136
Årets skattegrunnlag	<u>0</u>	<u>0</u>

Oversikt over midlertidige forskjeller	2022	2021
Driftsmidler inkl goodwill	900 000	900 000
Sum	<u>900 000</u>	<u>900 000</u>
Akkumulert fremførbart underskudd før konsernbidrag		-16 596 000
Netto midlertidige forskjeller pr 31.12	<u>900 000</u>	<u>-15 696 000</u>
Utsatt skattefordel/Utsatt skatt (22%)	198 000	-3 453 120

Penneo Dokumentnøkkel: C1M6MQ-315BJ-1N18H-BZEGJ-ZJBUIW-QGZZ1



Ntg Retail AS

Noter til regnskapet for 2022

Note 4 - Egenkapital

	Aksjekapital	Overkurs	Annen egenkapital	Sum
Egenkapital 01.01.2022	10 299 762	56 860 295	109 113 293	176 273 350
Årsresultat	0	0	-2 718 409	-2 718 409
Mottatt konsernbidrag	0	0	15 663 289	15 663 289
Utbytte	0	0	-122 848 156	-122 848 156
Egenkapital 31.12.2022	10 299 762	56 860 295	-789 983	66 370 074

Note 5 - Immaterielle eiendeler

	Varemerke Dekk1
Anskaffelseskost pr 01.01.2022	900 000
Anskaffelseskost 31.12.2022	900 000
Balanseført verdi pr.31.12.2022	900 000

Note 6 - Datterselskap, tilknyttet selskap m v

Selskap	Ervrevet	Kontor	Eierandel	Stemmeandel	Resultat 2022	Egenkapital pr. 31.12
Dekk1 AS		Lier	100 %	100 %	100 %	100 %

Note 7 - Aksjekapital og aksjonærinformasjon

Aksjekapitalen består av:

	Antall	Pålydende	Balanseført
A-aksjer	149 286	66	9 852 876
B-aksjer	1	66	66
C-aksjer	6 770	66	446 820
Sum	156 057		10 299 762

Oversikt over aksjonærene i selskapet pr. 31.12:

	Ordinære aksjer	Eierandel	Stemmeandel
NTG Holding Norge AS	156 057	100 %	100 %



Ntg Retail AS

Noter til regnskapet for 2022

Note 8 - Mellomværende med selskap i samme konsern

<i>Andre kortsiktige fordringer</i>	2022	2021
Dekkteam AS	12 636 136	12 636 136
Starco Norge AS	28 135 153	0
Sum	<u>40 771 289</u>	<u>12 620 055</u>
<i>Andre langsiktige fordringer</i>	2022	2021
Interdekk AS	0	5 336 781
Dekk1 AS	5 575 249	0
Sum	<u>5 575 249</u>	<u>5 336 781</u>
<i>Annen kortsiktig gjeld</i>	2022	2021
Dekk1 AS	8 750	-17 157 717
<i>Annen langsiktig gjeld</i>	2022	2021
Dekk1 AS	112 352 161	-93 726 886
Gummi-Centralen AS	0	8 053 268
Annen langsiktig gjeld	0	55 100 653
Sum	<u>112 352 161</u>	<u>-30 572 965</u>

Penneo Dokumentnøkkel: C1M6MQ-315BJ-1N18H-BZEGJ-ZJBUW-QGZ1



PENNEO

Signaturene i dette dokumentet er juridisk bindende. Dokument signert med "Penneo"™ - sikker digital signatur.
De signerende parter sin identitet er registrert, og er listet nedenfor.

"Med min signatur bekrefter jeg alle datoer og innholdet i dette dokument."

Paul Oord

Styreleder

På vegne av: NTG Retail AS

Serienummer: 9578-5999-4-1170772

IP: 77.18.xxx.xxx

2023-06-30 09:24:42 UTC



Paul Oord

Daglig leder

På vegne av: NTG Retail AS

Serienummer: 9578-5999-4-1170772

IP: 77.18.xxx.xxx

2023-06-30 09:24:42 UTC



Kjetil Aasheim

Styremedlem

På vegne av: NTG Retail AS

Serienummer: 9578-5994-4-598734

IP: 92.220.xxx.xxx

2023-07-04 05:53:58 UTC



Penneo Dokumentnøkkel: CM6MQ-315BJ-TN18H-BZEGJ-ZJBUW-QGZZ1

Dokumentet er signert digitalt, med **Penneo.com**. Alle digitale signatur-data i dokumentet er sikret og validert av den datamaskin-utregnede hash-verdien av det opprinnelige dokument. Dokumentet er låst og tids-stemplet med et sertifikat fra en betrodd tredjepart. All kryptografisk bevis er integrert i denne PDF, for fremtidig validering (hvis nødvendig).

Hvordan bekrefter at dette dokumentet er originalen?

Dokumentet er beskyttet av ett Adobe CDS sertifikat. Når du åpner dokumentet i

Adobe Reader, skal du kunne se at dokumentet er sertifisert av **Penneo e-signature service <penneo@penneo.com>**. Dette garanterer at innholdet i dokumentet ikke har blitt endret.

Det er lett å kontrollere de kryptografiske beviser som er lokalisert inne i dokumentet, med Penneo validator - <https://penneo.com/validator>



Statsautoriserte revisorer
Ernst & Young AS
Stortorvet 7, 0155 Oslo
Postboks 1156 Sentrum, 0107 Oslo

Foretaksregisteret: NO 976 389 387 MVA
Tlf: +47 24 00 24 00
www.ey.no
Medlemmer av Den norske Revisorforening

UAVHENGIG REVISORS BERETNING

Til generalforsamlingen i Ntg Retail AS

Konklusjon

Vi har revidert årsregnskapet for Ntg Retail AS som består av balanse per 31. desember 2022, resultatregnskap og kontantstrømpoppstilling for regnskapsåret avsluttet per denne datoen og noter til årsregnskapet, herunder et sammendrag av viktige regnskapsprinsipper.

Etter vår mening oppfylder årsregnskapet gjeldende lovkrav og gir et rettviseende bilde av selskapets finansielle stilling per 31. desember 2022 og av dets resultater og kontantstrømmer for regnskapsåret avsluttet per denne datoen i samsvar med regnskapslovens regler og god regnskapsskikk i Norge.

Grunnlag for konklusjon

Vi har gjennomført revisjonen i samsvar med International Standards on Auditing (ISA-ene). Våre oppgaver og plikter i henhold til disse standardene er beskrevet nedenfor under *Revisors oppgaver og plikter ved revisjonen av årsregnskapet*. Vi er uavhengige av selskapet i samsvar med kravene i relevante lover og forskrifter i Norge og *International Code of Ethics for Professional Accountants* (inkludert internasjonale uavhengighetsstandarder) utstedt av International Ethics Standards Board for Accountants (IESBA-reglene), og vi har overholdt våre øvrige etiske forpliktelser i samsvar med disse kravene. Innhentet revisjonsbevis er etter vår vurdering tilstrekkelig og hensiktsmessig som grunnlag for vår konklusjon.

Andre forhold

Årsregnskapet for perioden som ble avsluttet 31. desember 2021 ble revidert av en annen revisor som ga uttrykk for en ikke-modifisert konklusjon om årsregnskapet den 20. april 2022.

Øvrig informasjon

Øvrig informasjon omfatter informasjon i selskapets årsrapport bortsett fra årsregnskapet og den tilhørende revisjonsberetningen. Styret og daglig leder (ledelsen) er ansvarlig for den øvrige informasjonen. Vår konklusjon om revisjonen av årsregnskapet dekker ikke den øvrige informasjonen, og vi attesterer ikke den øvrige informasjonen.

I forbindelse med revisjonen av årsregnskapet er det vår oppgave å lese den øvrige informasjonen med det formål å vurdere om årsberetningen inneholder de opplysninger som skal gis i henhold til gjeldende lovkrav og hvorvidt det foreligger vesentlig inkonsistens mellom den øvrige informasjonen og årsregnskapet eller kunnskap vi har opparbeidet oss under revisjonen, eller hvorvidt den tilsynelatende inneholder vesentlig feilinformasjon. Dersom vi konkluderer med at den øvrige informasjonen inneholder vesentlig feilinformasjon eller ikke inneholder de opplysninger som skal gis i henhold til gjeldende lovkrav, er vi pålagt å rapportere det.

Vi har ingenting å rapportere i så henseende, og vi mener at årsberetningen er konsistent med årsregnskapet og inneholder de opplysninger som skal gis i henhold til gjeldende lovkrav.

Ledelsens ansvar for årsregnskapet

Ledelsen er ansvarlig for å utarbeide årsregnskapet og for at det gir et rettviseende bilde i samsvar med regnskapslovens regler og god regnskapsskikk i Norge. Ledelsen er også ansvarlig for slik intern kontroll som den finner nødvendig for å kunne utarbeide et årsregnskap som ikke inneholder vesentlig feilinformasjon, verken som følge av misligheter eller feil.



Building a better
working world

Ved utarbeidelsen av årsregnskapet må ledelsen ta standpunkt til selskapets evne til fortsatt drift og opplyse om forhold av betydning for fortsatt drift. Forutsetningen om fortsatt drift skal legges til grunn for årsregnskapet med mindre ledelsen enten har til hensikt å avvike selskapet eller virksomheten, eller ikke har noe annet realistisk alternativ.

Revisors oppgaver og plikter ved revisjonen av årsregnskapet

Vårt mål er å oppnå betryggende sikkerhet for at årsregnskapet som helhet ikke inneholder vesentlig feilinformasjon, verken som følge av misligheter eller feil, og å avgi en revisjonsberetning som inneholder vår konklusjon. Betryggende sikkerhet er en høy grad av sikkerhet, men ingen garanti for at en revisjon utført i samsvar med ISA-ene, alltid vil avdekke vesentlig feilinformasjon. Feilinformasjon kan skyldes misligheter eller feil og er å anse som vesentlig dersom den enkeltvis eller samlet med rimelighet kan forventes å påvirke de økonomiske beslutningene som brukerne foretar på grunnlag av årsregnskapet.

Som del av en revisjon i samsvar med ISA-ene, utøver vi profesjonelt skjønn og utviser profesjonell skepsis gjennom hele revisjonen. I tillegg:

- identifiserer og vurderer vi risikoen for vesentlig feilinformasjon i årsregnskapet, enten det skyldes misligheter eller feil. Vi utformer og gjennomfører revisjonshandlinger for å håndtere slike risikoer, og innhenter revisjonsbevis som er tilstrekkelig og hensiktsmessig som grunnlag for vår konklusjon. Risikoen for at vesentlig feilinformasjon som følge av misligheter ikke blir avdekket, er høyere enn for feilinformasjon som skyldes feil, siden misligheter kan innebære samarbeid, forfalskning, bevisste utelatelser, uriktige fremstillinger eller overstyring av intern kontroll.
- opparbeider vi oss en forståelse av den interne kontrollen som er relevant for revisjonen, for å utforme revisjonshandlinger som er hensiktsmessige etter omstendighetene, men ikke for å gi uttrykk for en mening om effektiviteten av selskapets interne kontroll.
- evaluerer vi om de anvendte regnskapsprinsippene er hensiktsmessige og om regnskapsestimatene og tilhørende noteopplysninger utarbeidet av ledelsen er rimelige.
- konkluderer vi på om ledelsens bruk av fortsatt drift-forutsetningen er hensiktsmessig, og, basert på innhentede revisjonsbevis, hvorvidt det foreligger vesentlig usikkerhet knyttet til hendelser eller forhold som kan skape betydelig tvil om selskapets evne til fortsatt drift. Dersom vi konkluderer med at det eksisterer vesentlig usikkerhet, kreves det at vi i revisjonsberetningen henleder oppmerksomheten på tilleggsopplysningene i årsregnskapet, eller, dersom slike tilleggsopplysninger ikke er tilstrekkelige, at vi modifierer vår konklusjon. Våre konklusjoner er basert på revisjonsbevis innhentet frem til datoen for revisjonsberetningen. Etterfølgende hendelser eller forhold kan imidlertid medføre at selskapet ikke kan fortsette driften.
- evaluerer vi den samlede presentasjonen, strukturen og innholdet i årsregnskapet, inkludert tilleggsopplysningene, og hvorvidt årsregnskapet gir uttrykk for de underliggende transaksjonene og hendelsene på en måte som gir et rettviseende bilde.

Vi kommuniserer med styret blant annet om det planlagte omfanget av og tidspunktet for revisjonsarbeidet og eventuelle vesentlige funn i revisjonen, herunder vesentlige svakheter i den interne kontrollen som vi avdekker gjennom revisjonen.

Oslo, 27. juli 2023
ERNST & YOUNG AS

Revisjonsberetningen er signert elektronisk

Trond Stian Nyteveit
statsautorisert revisor

Uavhengig revisors beretning - Ntg Retail AS 2022

A member firm of Ernst & Young Global Limited

Penneo Dokumentnøkkel: J6UHC-0G3MF-ETIEH-AMUK0-IVEOV-0JX68



PENNEO

Signaturene i dette dokumentet er juridisk bindende. Dokument signert med "Penneo™ - sikker digital signatur".
De signerende parter sin identitet er registrert, og er listet nedenfor.

"Med min signatur bekrefter jeg alle datoer og innholdet i dette dokument."

Trond Stian Nytveit

Statsautorisert revisor

På vegne av: Ernst & Young AS

Serienummer: 9578-5998-4-802147

IP: 51.175.xxx.xxx

2023-07-27 06:39:40 UTC



Penneo Dokumentnøkkel: J6UHC-OG3MF-ETIEH-AMUKO-IVEOV-OJX68

Dokumentet er signert digitalt, med **Penneo.com**. Alle digitale signatur-data i dokumentet er sikret og validert av den datamaskin-utregnede hash-verdien av det opprinnelige dokument. Dokumentet er låst og tids-stemplet med et sertifikat fra en betrodd tredjepart. All kryptografisk bevis er integrert i denne PDF, for fremtidig validering (hvis nødvendig).

Hvordan bekrefter at dette dokumentet er originalen?

Dokumentet er beskyttet av ett Adobe CDS sertifikat. Når du åpner dokumentet i

Adobe Reader, skal du kunne se at dokumentet er sertifisert av **Penneo e-signature service <penneo@penneo.com>**. Dette garanterer at innholdet i dokumentet ikke har blitt endret.

Det er lett å kontrollere de kryptografiske beviser som er lokalisert inne i dokumentet, med Penneo validator - <https://penneo.com/validator>



Nordic Tyre Group AB
559203-6700

Årsredovisning och koncernredovisning

för räkenskapsåret 2022-01-01 - 2022-12-31

Styrelsen och verkställande direktören för Nordic Tyre Group AB avger härmed följande årsredovisning och koncernredovisning.

Innehåll	Sida
Förvaltningsberättelse	2
Koncernen	
Resultaträkning	4
Balansräkning	5
Kassaflödesanalys	7
Moderföretaget	
Resultaträkning	8
Balansräkning	9
Kassaflödesanalys	11
Tilläggsupplysningar	
Noter och Redovisningsprinciper m.m.	12

Styrelsens säte: Stockholm

Företagets redovisningsvaluta: Svenska kronor (SEK).

Alla belopp redovisas, om inte annat anges, i tusentals kronor (tkr).



Förvaltningsberättelse

Information om verksamheten

Styrelsen och verkställande direktören för Nordic Tyre Group AB (NTG) får härmed avge årsredovisning för räkenskapsåret 2022-01-01-2022-12-31.

NTG skall verka, direkt eller indirekt, för en ändamålsenlig samordning av den verksamhet som bedrivs i dotterbolagen.

Dotterbolagen bedriver handel och grossistverksamhet inom däckbranschen. NTG är en av de ledande aktörerna på den nordiska marknaden genom en stark plattform i Sverige, Finland, Norge och Baltikum. Verksamheten har bedrivits sedan 2001 och har haft en stabil tillväxt. Verksamheten bedrivs från lager och kontor belägna i Sverige, Norge, Finland, Estland, Lettland och Litauen.

NTG:s erbjudande till marknaden bygger på ett brett sortiment av varor och snabba leveranser, i rätt mängd och kvalitet.

Väsentliga händelser under räkenskapsåret och efter dess utgång

Under årets som gått har NTG integrerat Latakko som förvärvades vid årsskiftet 2021 i vår verksamhet. Grossistverksamheten i Norge har effektiviserats genom sammanslagning av Starco Norge och Gummicentralen. Arbetet med att integrera alla grossistenheter under gemensam order, lager och inköpsplattform (Gummidata) slutfördes under 2022, vilket har medfört en rad förbättringar och effektiviseringar. För att stärka och skapa en enhetlig verksamhet har NTG byggt en global organisation genom förstärkta koncernövergripande roller och funktioner.

I slutet av juni 2022 förvärvades Bärnsten IT med verksamhet i Sverige. Bärnsten IT är arkitekten bakom NTG:s egenutvecklade order, lager och inköpsystem. Förvärvet syftar till att säkerställa NTG gruppens framtida utveckling och stärka koncernens interaktiva konkurrenskraft.

Efter balansdagen har NTG träffat avtal om förvärv av Däckforum AB. Förvärvet förväntas bidra till en förbättrad tillgänglighet av produkter och service för kunderna och förstärka organisationen nationellt och internationellt. Ytterligare finansiering genom utökad checkräkningskredit om 150 000 ksek tecknades i mars 2023. I övrigt har inga väsentliga händelser inträffat efter balansdagen som påverkar koncernens finansiella resultat och ställning.

Förväntad framtida utveckling samt risker och osäkerhetsfaktorer

Nordic Tyre Group är en koncern med en effektiv leveransmodell med ett högt förtroendekapital hos sina kunder, leverantörer samt medarbetare. Bolaget är i konstant utvecklingsfas när det gäller processer, kvalitet och tillväxt. Koncernen räknar inte med några dramatiska effekter på verksamheten.

Däckmarknaden har under 2022 erfarit ökade priser från producenter som följd av stigande råvarupriser och befarad däckbrist på marknaden, detta har resulterat i stigande priser gentemot slutkund. Det är troligt att en fortsatt stigande inflation kommer leda till ytterligare prisökningar, men NTG ser låg risk att detta skulle påverka bolagets marginaler i någon större omfattning.

Nordic Tyre Group ser fortsatt positivt på marknaden vilket ger goda förutsättningar för en stabil försäljningsutveckling och lönsamhet. Den operativa risken bedöms som relativt låg. Under perioder kan dock efterfrågan på däck variera, men den långsiktiga trenden visar att däckkonsumtionen i värde ökar över tid. Den finansiella risken bedöms som balanserad, vilket kombinerat med kapitalstarka ägare gör att bolaget står på en solid finansiell grund.

Forskning och utveckling

Bolaget bedriver utveckling främst på sitt egenutvecklade operativa IT-system "GummiData" för inköp, lagerhållning och försäljning av däck och tillbehör. Resursinsatserna utgörs främst av nedlagd tid från bolagets IT dotterbolag.

Finansiell riskhantering

Koncernens finansiella verksamhet och hantering av finansiella risker är i huvudsak centraliserad till koncernens centrala funktioner med stöd av de olika verksamheternas finanskontor. Verksamheten bedrivs utifrån en av styrelsen fastställd finanspolicy och präglas av låg risknivå. Syftet är att säkerställa koncernens långsiktiga finansiering, minimera koncernens kapitalkostnad och effektivt hantera och kontrollera koncernens finansiella risker.

Valutarisk

Koncernen är verksam i Sverige, Finland, Norge och Baltikum och köper in varor från både europeiska samt asiatiska leverantörer. Exponeringen är främst mot tre olika valutor NOK, EUR samt USD. Respektive dotterbolag har i huvudsak intäkter i lokal valuta och har delar av inköp och kostnader i en annan valuta än den lokala. I delar av koncernen valutasäkras den valutaexponering som uppkommer i utländsk valuta. Finanspolicyn reglerar hur valutaexponeringen ska säkras. Koncernens redovisade resultat påverkas av valutakursförändringar när det utländska dotterbolagets resultat omräknas till SEK, koncernens egna kapital påverkas av valutakursförändringarna när det utländska dotterbolagets tillgångar och skulder omräknas till SEK. Denna exponering säkras normalt inte.

Ränterisk

Koncernens finansiella skulder består av kreditfaciliteter reglerade i ett låneavtal från April 2021. Koncernens finansieringskostnad löper med rörlig räntebas med fast marginal. Koncernens finansieringskostnad påverkas därmed av förändringar i den rörliga marknadsräntan. Räntemarginalen kan förbättras inom vissa intervall beroende på utvecklingen av skuldsättningsgraden. Varje större enskild finansiering fattar styrelsen beslut om och hur de nyttillkomna lånen ska bindas.

Finansieringsrisk

Koncernen har reducerat finansieringsrisken genom låneavtalet som ingicks med en skandinavisk bank från april 2021. Storleken på faciliteterna bygger på en förväntad finansiell utveckling som med god marginal ska kunna hantera svängningar i den operativa verksamheten samt den finansiella verksamheten genom löpande räntebetalningar och amorteringar. I låneavtalet finns utrymme att öka på den totala faciliteten när expansionsmöjligheter infinner sig.



Kreditrisiker

Koncernens finansielle transaksjoner gir opphav til kreditrisiker gentemot finansielle motparter. Risken at en motpart ikke fullgør sine åtaganden begrenses gjennom val av kreditverdige motparter og begrensnings av antallet engagemang per motpart. Styrelsen beslutar om det finns någon finansiell motpart som koncernen inte ska befatta sig med.

Kundrisiker

Dotterbolagens kunder betalar i hovedsak for sine varer i efterskott gjennom att erhålla en faktura med avtalat betalingsvilkor. Direktbetalningar forekommer i begrensnad omfattning hos grossistbolagen och i vidare omfattning hos detaljistbolagen. Kunder som har forfallna fakturor kan inte beställa nya varer utan att først reglera sin forfallna skuld vilket innebär en minskad risk per automatik. Dotterbolagens kundfordringer kenne-tecknas av en relativt låg risk for kundforluster. Dels är exponeringen mot enskilda kunder begrensnad, dels så har dotterbolagen historiskt sett redovisat en låg nivå avseende kundforluster. Koncernens operativa system har en viss inbygd funksjonalitet for kreditkontroll/kreditlimiter mot enskilda kunder.

Miljø

Bolaget är inte tillstandspliktig enligt miljøbalken men tar oppgiffen att arbeita for en hållbar miljø og att minska miljøpåverkan på stort allvar. Då dotterbolagen inom Nordic Tyre Group är några av Nordens ledande grossister inom däck og tillbehör så ingår det i oppdraget att bidra till en hållbar utveckling på lokal og nasjonell nivå.

Ågarforhållanden

Nordic Tyre Group AB ägs till 100% av NTG Midco AB, 559203-6692, med säte i Stockholm.

Årsöversikt koncernen

	2022	2021	2020	2019
Nettoomsättning (tkr)	4 069 356	2 051 973	888 602	456 389
Resultat före avskrivningar og nedskrivningar (tkr)	375 881	262 814	102 942	58 224
Rörelsemarginal före avskrivningar og nedskrivningar (%)	9%	13%	27%	13%
Avkastning på eget kapital (%)	39%	40%	21%	12%
Balansomslutning (tkr)	3 110 417	2 698 592	1 079 829	1 023 910
Soliditet (%)	26%	29%	32%	40%
Antal anställda	642	443	64	50

Årsöversikt Moderforetaget

	2022	2021	2020	2019
Nettoomsättning (tkr)	9 465	17 339	5 390	1 684
Resultat före avskrivningar og nedskrivningar (tkr)	-21 934	-16 556	16 615	-1 406
Rörelsemarginal före avskrivningar og nedskrivningar (%)	-232%	-95%	308%	-83%
Avkastning på eget kapital (%)	-2%	-2%	2,5%	-2%
Balansomslutning (tkr)	2 634 540	2 360 109	1 059 265	919 945
Soliditet (%)	37%	40%	43%	46%
Antal anställda	4	3	3	1

Förslag till resultatdisposition

Styrelsen föreslår att till förfogande stående vinstmedel

Balanserat resultat	948 773
Årets resultat	15 245
	964 018
disponeras så att	
i ny räkning överføres	964 018
	964 018



Koncernens resultatregning

	Not	2022-01-01 -2022-12-31	2021-01-01 -2021-12-31
Nettoomsättning	2	4 069 356	2 051 973
Övriga rörelseinntäkter		28 120	17 161
		4 097 476	2 069 134
<i>Rörelsens kostnader</i>			
Handelsvaror		-2 761 345	-1 440 590
Övriga externa kostnader	3,4	-565 851	-169 766
Personalkostnader	5	-394 375	-196 093
Avskrivningar och nedskrivningar av goodwill och anläggningstillgångar	10,11,12,13,14	-302 352	-211 488
Resultat från andelar i intresseföretag		-24	130
		-4 023 948	-2 017 808
Rörelseresultat		73 529	51 326
<i>Resultat från finansiella poster</i>			
Övriga ränteinntäkter och liknande resultatposter	7	7 201	2 695
Räntekostnader och liknande resultatposter	8	-75 152	-37 541
		-67 951	-34 845
Resultat efter finansiella poster		5 578	16 481
Skatt på årets resultat	9	-44 872	-42 016
Årets resultat		-39 294	-25 535
Hänförligt till			
Minoritetens andel av årets resultat		935	-869
Majoritetens andel av årets resultat		-40 228	-24 667



Koncernens balansräkning

	Not	2022-12-31	2021-12-31
TILLGÅNGAR			
Anläggningstillgångar			
<i>Immateriella anläggningstillgångar</i>			
Balanserade utgifter för forskning och utveckling	10	16 062	12 113
Goodwill	11	739 044	955 999
Övriga immateriella anläggningstillgångar	12	7 580	7 379
		762 686	975 491
<i>Materiella anläggningstillgångar</i>			
Byggnader och mark	13	62 028	82 954
Fordon och inventarier	14	105 466	53 816
		167 494	136 770
<i>Finansiella anläggningstillgångar</i>			
Andelar i intresseföretag	1,18,19	4 980	4 858
Uppskjuten skattefordran	25	13 761	5 363
Andra långfristiga fordringar	15	7 943	9 668
		26 684	19 889
Summa anläggningstillgångar		956 864	1 132 149
Omsättningstillgångar			
<i>Kortfristiga fordringar</i>			
Färdiga varor och handelsvaror		1 598 078	1 047 107
Kundfordringar		377 263	258 231
Övriga fordringar		17 794	21 905
Förutbetalda kostnader och upplupna intäkter	21	65 783	48 291
		2 058 918	1 375 533
<i>Kassa och bank</i>	22	94 635	218 177
Summa omsättningstillgångar		2 153 553	1 593 710
SUMMA TILLGÅNGAR		3 110 417	2 725 860



Koncernens balansräkning

	Not	2022-12-31	2021-12-31
EGET KAPITAL OCH SKULDER			
Eget kapital	23		
Aktiekapital		50	50
Balanserat resultat		838 356	816 310
Årets resultat		-40 228	-24 667
Eget kapital hänförligt till moderföretagets aktieägare		798 177	791 693
Minoritetsintresse		3 846	3 407
		802 023	795 100
Avsättningar			
Uppskjuten skatt	25	21 468	17 271
		21 468	17 271
Långfristiga skulder	26		
Skulder till kreditinstitut		1 225 955	1 098 377
		1 225 955	1 098 377
Kortfristiga skulder			
Skulder till kreditinstitut	26	137 751	94 062
Leverantörsskulder		610 750	481 578
Aktuella skatteskulder		149 892	132 614
Skulder avseende finansiella leasingavtal	4,26	32 299	5 338
Övriga kortfristiga skulder		19 942	1 211
Upplupna kostnader och förutbetalda intäkter	27	110 339	100 309
		1 060 971	815 111
SUMMA EGET KAPITAL OCH SKULDER		3 110 417	2 725 860
Ställda säkerheter, se not 28			



Koncernens kassaflødesanalyse

	Not	2022-01-01 -2022-12-31	2021-01-01 -2021-12-31
Den løpende verksamheten			
Rørelseresultat		73 529	51 326
Justering for poster som inte ingår i kassaflödet			
Avskrivningar och nedskrivningar		302 352	211 488
Vinst/Förlustvid försäljning av inventarier		3 596	-
Orealiserade kursdifferenser		-2 309	-
Förändring avsättningar		1 266	-
Övriga poster		-1 132	-
		377 302	262 814
Erhållen ränta		3 375	2 684
Erlagd ränta		-59 188	-35 615
Betald inkomstskatt		-25 063	46 497
Kassaflöde från den löpande verksamheten före förändringar av rörelsekapital		296 426	276 380
Förändring av varulager		-465 782	-666 877
Förändring av rörelsefordringar		-77 349	-207 700
Förändring av rörelseskulder		45 321	433 294
Kassaflöde från den löpande verksamheten		-201 384	-164 902
Investeringsverksamheten			
Förvärv av dotterföretag	29	-24 202	-625 526
Förvärv av materiella anläggningstillgångar		-59 156	-165 744
Förvärv av immateriella anläggningstillgångar		-13 200	-
Försäljning av materiella anläggningstillgångar		23 880	-
Försäljning av finansiella anläggningstillgångar		-1 662	-
Försäljning av immateriella anläggningstillgångar		691	-
Kassaflöde från investeringsverksamheten		-73 649	-791 270
Finansieringsverksamheten			
Nyemission		-116	408 779
Upptagna lån		286 974	724 383
Amortering av skuld		-136 235	-
Utbetald utdelning		-602	-
Återbetalning lån		1 110	-81 084
Finansieringskostnader		-107	-17 893
Kassaflöde från finansieringsverksamheten		151 025	1 034 184
Årets kassaflöde		-124 008	78 012
Likvida medel vid årets början		218 177	140 921
Kursdifferens i likvida medel		466	-757
Likvida medel vid årets slut		94 635	218 177



Moderforetagets resultatregning

	Not	2022-01-01 -2022-12-31	2021-01-01 -2021-12-31
Nettoomsättning	2	9 465	17 339
Övriga rörelseinntäkter		2 825	-
		12 290	17 339
<i>Rörelsens kostnader</i>			
Handelsvaror		-3 347	-
Övriga externa kostnader	3,4	-7 644	-14 134
Personalkostnader	5	-13 915	-5 627
Avskrivningar och nedskrivningar finansiella anläggningstillgångar	10	-1 337	-3 342
Övriga rörelsekostnader		-9 318	-7 004
		-35 562	-30 106
Rörelseresultat	6	-23 271	-12 768
<i>Resultat från finansiella poster</i>			
Övriga ränteinntäkter och liknande resultatposter	7	28 108	14 018
Räntekostnader och liknande resultatposter	8	-34 602	-21 147
		-6 494	-7 129
Resultat efter finansiella poster och före skatt		-29 765	-19 897
Bokslutsdispositioner		49 000	64 508
Skatt på årets resultat	9	-3 990	-8 219
Årets resultat		15 245	36 392



Moderföretagets balansräkning

	Not	2022-12-31	2021-12-31
TILLGÅNGAR			
Anläggningstillgångar			
<i>Immateriella anläggningstillgångar</i>			
Balanserade utgifter för forsknings- och utvecklingsarbeten och liknande arbeten	10	12 969	7 160
		12 969	7 160
<i>Finansiella anläggningstillgångar</i>			
Andelar i koncernföretag	16,17	1 392 280	1 370 469
Fordringar hos koncernföretag	20	1 216 136	968 363
Andra långfristiga fordringar	15	1 840	-
		2 610 256	2 338 831
Summa anläggningstillgångar		2 623 225	2 345 992
Omsättningstillgångar			
<i>Kortfristiga fordringar</i>			
Kundfordringar koncernföretag		1 041	13 124
Ovriga fordringar		9 339	7 924
Förutbetalda kostnader och upplupna intäkter	21	936	994
		11 315	22 041
<i>Kassa och bank</i>	22	-	-
Summa omsättningstillgångar		11 315	22 041
SUMMA TILLGÅNGAR		2 634 540	2 368 033



Moderföretagets balansräkning

	Not	2022-12-31	2021-12-31
EGET KAPITAL OCH SKULDER			
<i>Eget kapital</i>	23		
<i>Bundet eget kapital</i>			
Aktiekapital		50	50
		50	50
<i>Fritt eget kapital</i>			
Balanserat resultat		948 773	912 382
Årets resultat		15 245	36 392
		964 018	948 773
Eget kapital		964 068	948 823
<i>Avsättningar</i>			
Obeskattade reserver	24	19 031	13 031
		19 031	13 031
<i>Långfristiga skulder</i>	26		
Skulder till kreditinstitut		1 233 705	1 169 476
		1 233 705	1 169 476
<i>Kortfristiga skulder</i>			
Skulder till kreditinstitut	26	137 751	22 907
Skulder till koncernbolag	26	234 124	182 946
Leverantörsskulder		342	2 096
Levskulder till koncernföretag		269	101
Aktuella skatteskulder		12 888	16 132
Övriga skulder		19 106	-
Upplupna kostnader och förutbetalda intäkter	27	13 255	12 520
		417 735	236 703
SUMMA EGET KAPITAL OCH SKULDER		2 634 540	2 368 033

Ställda säkerheter, se not 24



Moderforetgets kassaflødesanalys

	2022-01-01 -2022-12-31	2021-01-01 -2021-12-31
Den løpende verksamheten		
Rørelseresultat	-23 271	-12 768
Justeringar for poster som inte ingår i kassaflødet		
Avskrivningar och nedskrivningar	1 337	3 342
	-21 934	-9 426
Erhållen ränta	25 799	0
Erlagd ränta	-27 814	-21 147
Betald inkomstskatt	-7 476	-5 700
Kassafløde från den løpende verksamheten	-31 427	-36 273
före förändringar av rörelsekapital		
Förändring av rörelsefordringar	10 726	13 666
Förändring av rörelseskulder	-3 818	170 499
FX kassa och bank	-	48
Kassafløde från den løpende verksamheten	-24 519	147 940
<i>Investeringsverksamheten</i>		
Förvärv av andelar i konsernföretag	29	-21 811
Förvärv av immateriella anläggningstillgångar	-7 146	-
Förvärv/förs av finansiella anläggningstillgångar	-1 808	-
Utlåning konsernföretag	-	-559 409
Kassafløde från investeringsverksamheten	-30 765	-1 184 935
<i>Finansieringsverksamheten</i>		
Aktieägarförlust/koncernbidrag	55 000	408 779
Upptagna lån	286 181	723 752
Amortering av skuld	-131 441	-80 919
Finansieringskostnader	-107	-14 616
Utlåning konsernföretag	-211 688	-
Lån konsernföretag	57 338	-
Kassafløde från finansieringsverksamheten	55 284	1 036 995
Årets kassafløde	-	-
Likvida medel vid årets början	-	-
Likvida medel vid årets slut	-	-



Noter

Not 1 Redovisningsprinsipper m.m.

Allmänna redovisningsprinsipper

Årsredovisningen och koncernredovisningen har upprättats enligt Årsredovisningslagen (1995:1554) och Bokföringsnämndens allmänna råd BFNAR 2012:1 Årsredovisning och koncernredovisning (K3).

Koncernredovisning

Koncernredovisningen är upprättad enligt förvärvsmetoden. Koncernredovisningen omfattar moderföretaget samt dess dotterföretag. Med dotterföretag avses de företag i vilka moderföretaget, direkt eller indirekt, har ett bestämmande inflytande. I normalfallet avser detta företag där moderföretaget innehar mer än 50 % av rösterna. I koncernredovisningen ingår dotterföretagen från den dagen koncernen erhåller bestämmande inflytande tills den dag det inte längre föreligger. Dotterföretagens redovisningsprinciper överensstämmer med koncernens redovisningsprinciper i övrigt. Intressebolag redovisas enligt kapitalandelsmetoden. Som intressebolag redovisas bolag om minst 20 och högst 50 procent av rösterna.

I koncernredovisningen faller koncernföretagens bokslutsdispositioner bort och ingår i det redovisade resultatet efter avdrag för uppskjuten skatt. Detta innebär att koncernföretagens obeskattade reserver i koncernens balansräkning fördelas mellan uppskjuten skatteskuld och eget kapital.

Intäktsredovisning

Försäljning av varor

Vid försäljning av varor redovisas normalt inkomsten som intäkt när de väsentliga förmåner och risker som är förknippade med ägandet av varan har överförts till köparen samt att beloppet kan beräknas på ett tillförlitligt sätt.

Ränta och utdelning

Ersättning i form av ränta eller utdelning redovisas som intäkt när det är sannolikt att de ekonomiska fördelar som är förknippade med transaktionen har tillförts koncernen samt när inkomsten kan beräknas på ett tillförlitligt sätt.

Offentliga bidrag

I de fall ingen framtida prestation för att erhålla bidraget krävs, intäktsredovisas offentliga bidrag då villkoren för att erhålla bidraget är uppfyllda mot övriga intäkter i resultaträkningen. Offentliga bidrag värderas till det verkliga värdet av erhållits eller kommer att erhållas.

Låneutgifter

Låneutgifter för lånat kapital kostnadsförs i resultaträkningen i den period de uppstår. Uppläggningsavgifterna för lånat kapital periodiseras över löptiden för låneavtalet.

Leasingavtal

Koncernen är leasagare genom så kallade operationella leasingavtal då de ekonomiska risker och fördelar som är förknippade med tillgången inte har övergått till koncernen. Leasingavgifterna, inklusive en eventuell första förhöjd hyra, redovisas som en kostnad linjärt över leasingperioden. Koncernen är även leasingtagare genom så kallad finansiell leasing av anläggningstillgångar. Dessa leasingavtal redovisas som anläggningstillgång och skulden till leasinggivaren redovisas i balansräkningen.

Ersättningar till anställda

Ersättningar till anställda avser alla typer av ersättningar som koncernen lämnar till de anställda. Koncernens ersättningar innefattar bland annat löner, betald semester, betald frånvaro, bonus och ersättningar efter avslutad anställning (pensioner). Redovisning sker i takt med intjänandet. Ersättningar till anställda efter avslutad anställning avser avgiftsbestämda pensionsplaner. Som avgiftsbestämda pensionsplaner klassificeras planer där fastställda avgifter betalas och det inte finns förpliktelser, varken legala eller informella, att betala något ytterligare utöver dessa avgifter.

Omräkning av poster i utländsk valuta

Fordringar och skulder i utländsk valuta har värderats till balansdagens kurs. Kursvinster och kursförluster på rörelsefordringar och rörelseskulder redovisas i rörelseresultatet medan kursvinster och kursförluster på finansiella fordringar och skulder redovisas som finansiella poster.

Skatt

Total skatt utgörs av aktuell skatt och uppskjuten skatt. Skatter redovisas i resultaträkningen, utom då underliggande transaktion redovisas direkt mot eget kapital varvid tillhörande skatteeffekt redovisas i eget kapital.

Aktuell skatt

Aktuell skatt avser inkomstskatt för innevarande räkenskapsår samt den del av tidigare räkenskapsårs inkomstskatt som ännu inte redovisats. Aktuell skatt beräknas utifrån per den skattesats som gäller per balansdagen.

Uppskjuten skatt

Uppskjuten skatt är inkomstskatt som avser framtida räkenskapsår till följd av tidigare händelser. Redovisning sker enligt balansräkningsmetoden. Enligt denna redovisas uppskjutna skatteskulder och uppskjutna skattefordringar på temporära skillnader som uppstår mellan bokförda respektive skattemässiga värden för tillgångar och skulder samt för övriga skattemässiga avdrag eller underskott.



Anläggningstillgångar

Materielle og immaterielle anleggningstillg ngar redovisas til anskaffingsv rde minskat med ackumulerte avskrivningar og eventuelle nedskrivningar.

Materielle anleggningstillg ngar har delats opp p  betydende komponenter n r komponenterna har v sentliggt ulike nytjandeperioder.

Avskrivningsbart belopp utg rs av anskaffingsv rde minskat med ett ber knet restv rde om dette  r v sentliggt. Avskrivning sker linj rt  ver den f rv rtede nytjandeperioden.

F ljende avskrivningstider till mpas:

Immaterielle anleggningstillg ngar

Balanserte utgifter f�r forsknings- og utviklingsarbeid og liknende arbeid	5 �r
Goodwill	5 �r

Materielle anleggningstillg ngar

Byggnader	
Byggnadsinvesteringar	25 �r
Lokalinvesteringar	20 �r
Inventarier, verktyg og installasjoner	5-10 �r
Fordon	5-10 �r
IT utrustning	3 �r

Finansielle instrument

Finansielle instrument redovisas i enlighet med reglene i K3 kapittel 11, vilket inneb r at v rdering sker utifra anskaffingsv rde.

Finansielle instrument som redovisas i balansr kningen inkluderer, kundfordringer og  vrige fordringer, kortfristige plasseringar, leverant rsskuld, l neskuld og derivatinstrument. Instrumentet redovisas i balansr kningen n r bolaget blir part i instrumentets avtalsmessige villkor.

Finansielle tilg ngar tas bort fra balansr kningen n r retten  r h llende kassafl den fra instrumentet har l pt ut eller  verf rt og konsernen har  verf rt i stort sett alle risiko og f rmaner som  r forknippet med  ganderetten. Finansielle skuld tas bort fra balansr kningen n r forpliktelsene har reguleres eller p  annet s tt opph rt.

Varulager

Varulagret har v rderes til det l gste av dess anskaffingsv rde og dess nettof rs lgningsv rde p  balansdagen. Med nettof rs lgningsv rde avses varomas ber knet f rs lgningspris, minskat med f rs lgningskostnader. Den valde v rderingsmetoden inneb r at eventuell inkurans i varulagret har beaktats utifra en inkuransstrappa som speglar tiden som varan har legat i lager.

Fordringer, skuld og avs tninger

Om inget annet anges ovan v rderes kortfristige fordringer til det l gste av dess anskaffingsv rde og det belopp varmed de ber knes bli reguleres. L ngfristige fordringer og l ngfristige skuld v rderes etter det f rste v rderingstilf llet til upplupet anskaffingsv rde.  vrige skuld og avs tninger v rderes til de belopp varmed de ber knes bli reguleres.  vrige tilg ngar redovisas til anskaffingsv rde om inget annet anges ovan.

Likvide medel

Likvide medel f r konsernen utg rs av konsernbolagens samlede banktilg dohavanden samt en checkr kningskredit.

Transaksjoner med n rst ende bolag

Transaksjoner med n rst ende bolag sker til marknadsmessige villkor.



Not 2 Nettoomsättningens fördelning

Nettoomsättningen fördelar sig på geografiska marknader enligt följande:

	Koncernen 2022	Koncernen 2021	Moderföretaget 2022	Moderföretaget 2021
Sverige	816 917	648 551	2 399	14 639
Norge	1 706 127	927 152	2 493	1 605
Finland	560 518	474 253	2 408	1 094
Övriga marknader	985 795	2 017	2 165	-
	4 069 356	2 051 973	9 465	17 339

Not 3 Arvode till revisorer

	Koncernen 2022	Koncernen 2021	Moderföretaget 2022	Moderföretaget 2021
Revisionsuppdrag - Ernst & Young	3 268	1 961	585	560
Annan revisionsverksamhet - Ernst & Young	91	-	-	-
Övriga revisionsbyråer	58	211	-	-
Övriga tjänster	21	-	-	-
	3 439	2 172	585	560

Not 4 Leasingavtal - leastagare

Operationell leasing

	Koncernen 2022	Koncernen 2021	Moderföretaget 2022	Moderföretaget 2021
Kostnadsförda leasingavgifter avseende operationella leasingavtal	155 158	27 807	-	-
Framtida minimileaseavgifter avseende ej uppsägningsbara operationella leasingavtal:				
Ska betalas inom 1 år	166 347	32 692	-	-
Ska betalas inom 1-5 år	378 971	73 815	-	-
Ska betalas efter mer än 5 år	68 710	12 380	-	-
	614 029	118 887	-	-

Koncernen har ingått avtal om hyra av lagertält på fastigheten Bjästa 57:5, lokalhyror för verksamheten i Finland, Norge och Baltikum, bilhyra samt övriga mindre leasingavtal. Inga leasingavtal föreligger i moderbolaget. Ökningen från jämförelseåret hänförs sig till lokalhyror för de norska bolagen som ej ligger inräknat i not på grund av att uppgifter om lokalhyror inte fanns tillgängliga jämförelseåret.

Finansiella leasingavtal

Koncernen har ingått avtal om leasing av anläggningstillgångar i form av inventarier för verksamheten i Norge och Baltikum.

Tillgångar från finansiella leasingavtal ingår i balansräkningen enligt nedan med avskrivningstid på 10 år:

	Koncernen 2022	Koncernen 2021	Moderföretaget 2022	Moderföretaget 2021
Fordon och inventarier	32 299	5 338	-	-
Framtida minimileaseavgifter avseende ej uppsägningsbara finansiella leasingavtal:				
Ska betalas inom 1 år	6 404	1 368	-	-
Ska betalas inom 1-5 år	25 895	3 970	-	-
Variabla avgifter som ingår i räkenskapsårets resultat	3 828	1 250	-	-



Not 5 Anställda och personalkostnader

Medelantalet anställda

	2022		2021	
	Antal anställda	Varav män	Antal anställda	Varav män
Moderföretaget				
Sverige	4	75%	3	67%
	4	75%	3	67%
Dotterföretag				
Sverige	40	81%	31	77%
Norge	384	97%	376	93%
Finland	35	80%	33	76%
Lettland	162	79%	-	0%
Estland	7	100%	-	0%
Litauen	10	80%	-	0%
	638	90%	440	73%
Koncernen totalt	642	90%	443	91%

Löner och andra ersättningar

	2022		2021	
	Löner och andra ersättningar	Sociala kostnader (varav pensionskostnader)	Löner och andra ersättningar	Sociala kostnader (varav pensionskostnader)
Moderföretaget				
	10 629	3 270 (496)	3 949	1 642 (398)
Dotterföretag				
	311 031	61 122 (12 355)	246 069	35 860 (7824)
	321 660	64 392 (12 851)	250 018	37 502 (8 250)

Löner och andra ersättningar fördelat mellan styrelseledamöter och VD resp. övriga anställda.

	2022		2021	
	Styrelse och VD (varav tantiem o.d.)	Övriga anställda	Styrelse och VD (varav tantiem o.d.)	Övriga anställda
Moderföretaget				
	4 012 (918)	6 617	1 369 (25)	2 555
Dotterföretag				
	10 943 (690)	300 087	7 691 (406)	282 109
	14 955	306 705	9 060	284 664

Verkställande direktörens anställningsavtal kan sägas upp av endera parten genom att iaktta en ömsesidig uppsägningstid om 6 månader. Avtal om avgångsvederlag finns och motsvarar 6 månadslöner. För det fall bolaget förklarar att verkställande direktören inte behöver stå till förfogande under uppsägningstiden eller del därav får bolaget från lön och övriga förmåner räkna av inkomster som verkställande direktören under samma tid förvärvat i annan anställning.

Könsfördelning bland ledande befattningshavare

	Koncernen		Moderföretaget	
	2022-12-31	2021-12-31	2022-12-31	2021-12-31
Andel kvinnor i styrelsen	4%	4%	0%	0%
Andel män i styrelsen	96%	96%	100%	100%
Andel kvinnor bland övriga ledande befattningshavare	16%	16%	25%	33%
Andel män bland övriga ledande befattningshavare	84%	84%	75%	67%

Uppgifterna avser förhållandet på balansdagen.



Not 6 Inköp och försäljning mellan koncernföretag

	Moderföretaget	
	2022	2021
Andel av årets totala inköp som skett från andra företag inom koncernen	25%	1%
Andel av årets totala försäljning som skett till andra företag inom koncernen	100%	100%

Not 7 Övriga räntetäkter och liknande resultatposter

	Koncernen	Koncernen	Moderföretaget	Moderföretaget
	2022	2021	2022	2021
Räntetäkter	3 375	2 378	1 946	-
Räntetäkter från koncernföretag	-	-	23 852	12 763
Kursdifferenser	3 002	-	2 309	1 255
Övriga finansiella intäkter	824	317	-	-
	7 201	2 695	28 108	14 018

Not 8 Räntekostnader och liknande resultatposter

	Koncernen	Koncernen	Moderföretaget	Moderföretaget
	2022	2021	2022	2021
Räntekostnader	-65 376	-35 612	-31 024	-21 144
Kursdifferenser	-	-1 926	-	-
Övriga finansiella kostnader	-9 776	-3	-3 577	-3
	-75 152	-37 541	-34 602	-21 147

Not 9 Skatt på årets resultat

	Koncernen	Koncernen	Moderföretaget	Moderföretaget
	2022	2021	2022	2021
Aktuell skatt	-44 849	-41 024	-3 990	-8 219
Uppskjuten skatt	-23	-992	-	-
Summa redovisad skatt	-44 872	-42 016	-3 990	-8 219

Skillnad mellan skattekostnad och skattekostnad baserad på gällande skattesats

Redovisat resultat före skatt	5 578	16 481	19 235	44 611
Skatt på redovisat resultat enligt gällande skattesats;	-1 149	-3 395	-3 962	-9 190
Skatteeffekt av:				
Ej avdragsgill avskrivning	-55 939	-40 164	-	-
Övriga ej avdragsgilla kostnader	2 227	-24	-14	-0
Ej skattepliktiga intäkter	5	-	0	-
Schablonränta periodiseringsfond	-44	-53	-13	-12
Uppskjuten skatt obeskattade reserver dotterbolag	2 025	-	-	-
Skatteeffekt hänförlig till utländsk skattesats	8 729	-292	-	-
Övrigt	-724	1 912	-	983
Redovisad skatt	-44 872	-42 016	-3 990	-8 219



Not 10 Balanserade utgifter utvecklingsarbeten och liknande arbeten

	Koncernen 2022-12-31	Koncernen 2021-12-31	Moderföretaget 2022-12-31	Moderföretaget 2021-12-31
Ingående anskaffningsvärden	15 958	9 274	9 074	9 074
Årets anskaffningar	7 146	9 803	7 146	-
Försäljningar/utrangeringar	-	-3 270	-	-
Omräkningsdifferenser	327	151	-	-
Omklassificeringar	-631	-	-	-
Utgående ackumulerade anskaffningsvärden	22 799	15 958	16 220	9 074
Ingående avskrivningar	-3 846	-2 242	-1 913	-1 913
Försäljningar/utrangeringar	-	825	-	-
Omklassificeringar	437	-	-	-
Omräkningsdifferens	-172	-59	-	-
Årets avskrivningar	-3 156	-2 369	-1 337	-
Utgående ackumulerade avskrivningar	-6 737	-3 845	-3 250	-1 913
Utgående redovisat värde	16 062	12 113	12 969	7 160

Not 11 Goodwill

	Koncernen 2022-12-31	Koncernen 2021-12-31	Moderföretaget 2022-12-31	Moderföretaget 2021-12-31
Ingående anskaffningsvärden	1 309 222	542 027	-	-
Förvärv	24 275	764 659	-	-
Försäljningar/utrangeringar	-	-794	-	-
Omklassificeringar	246	-	-	-
Omräkningsdifferenser	44 214	3 330	-	-
Utgående ackumulerade anskaffningsvärden	1 377 958	1 309 222	-	-
Ingående avskrivningar	-353 222	-162 651	-	-
Försäljningar/utrangeringar	-743	794	-	-
Omräkningsdifferenser	-13 399	1 194	-	-
Årets avskrivningar	-271 550	-192 559	-	-
Utgående ackumulerade avskrivningar	-638 914	-353 222	-	-
Utgående redovisat värde	739 044	956 000	-	-



Not 12 Övriga immateriella anläggningstillgångar

	Koncernen 2022-12-31	Koncernen 2021-12-31	Moderföretaget 2022-12-31	Moderföretaget 2021-12-31
Ingående anskaffningsvärden	10 336	-	-	-
Årets anskaffningar	6 055	10 095	-	-
Försäljningar/utrangeringar	-934	-	-	-
Omklassificeringar	1 261	-	-	-
Omräkningsdifferenser	421	241	-	-
Utgående ackumulerade anskaffningsvärden	17 137	10 336	-	-
Ingående avskrivningar	-2 957	-	-	-
Årets anskaffningar	-	-2 253	-	-
Försäljningar/utrangeringar	811	-	-	-
Omklassificeringar	-5 446	-	-	-
Omräkningsdifferenser	-190	-48	-	-
Årets avskrivningar	-1 775	-656	-	-
Utgående ackumulerade avskrivningar	-9 557	-2 957	-	-
Utgående redovisat värde	7 580	7 379	-	-

Not 13 Byggnader och mark

	Koncernen 2022-12-31	Koncernen 2021-12-31	Moderföretaget 2022-12-31	Moderföretaget 2021-12-31
Ingående anskaffningsvärden	90 150	73 021	-	-
Årets anskaffningar	5 894	31 615	-	-
Försäljningar/utrangeringar	-27 493	-14 652	-	-
Omklassificeringar	4 741	-	-	-
Omräkningsdifferenser	1 260	166	-	-
Utgående ackumulerade anskaffningsvärden	74 553	90 150	-	-
Ingående avskrivningar	-7 196	-3 776	-	-
Försäljningar/utrangeringar	-	34	-	-
Omräkningsdifferenser	-514	-2 506	-	-
Årets avskrivningar	-4 815	-949	-	-
Utgående ackumulerade avskrivningar	-12 525	-7 196	-	-
Utgående redovisat värde	62 028	82 954	-	-

Not 14 Fordon, och inventarier

	Koncernen 2022-12-31	Koncernen 2021-12-31	Moderföretaget 2022-12-31	Moderföretaget 2021-12-31
Ingående anskaffningsvärden	65 197	6 079	-	-
Årets anskaffningar	78 986	62 380	-	-
Försäljningar/utrangeringar	-24 670	-3 262	-	-
Omklassificeringar	3 593	-	-	-
Omräkningsdifferenser	6 428	-	-	-
Utgående ackumulerade anskaffningsvärden	129 534	65 197	-	-
Ingående avskrivningar	-11 381	-1 877	-	-
Årets anskaffningar	-	-231	-	-
Försäljningar/utrangeringar	15 190	1 640	-	-
Omklassificeringar	-4 164	-	-	-
Omräkningsdifferenser	-2 658	1 392	-	-
Årets avskrivningar	-21 055	-12 304	-	-
Utgående ackumulerade avskrivningar	-24 069	-11 381	-	-
Utgående redovisat värde	105 466	53 816	-	-



Not 15 Andra långfristiga fordringar

	Koncernen 2022-12-31	Koncernen 2021-12-31	Moderföretaget 2022-12-31	Moderföretaget 2021-12-31
Andelar och värdepapper i andra bolag	6 103	9 668	-	-
Övriga långfristiga fordringar	1 840	-	1 840	-
	7 943	9 668	1 840	-

Not 16 Andelar i koncernföretag

	Moderföretaget 2022-12-31	Moderföretaget 2021-12-31
Ingående anskaffningsvärden	1 370 469	744 943
Årets anskaffningar	21 811	625 526
Utgående ackumulerade anskaffningsvärden	1 392 280	1 370 469
Utgående redovisat värde	1 392 280	1 370 469

Not 17 Specifikation av andelar i koncernföretag

Namn	Kapital- andel	Rösträtts- andel	Antal andelar	Bokfört värde
Gummigrossen i Ömsköldsvik AB	100%	100%	1 500	541 179
Bämsten IT AB	100%	100%	500	21 811
RengasDuo OY	100%	100%	2 500	203 764
NTG Holding Norge AS	100%	100%	1 000	408 779
Latakko SIA	100%	100%	2 500	215 533
Latakko UAB	100%	100%	100	433
Latakko OU	100%	100%	1	730
Latakko STC	100%	100%	2 845	50
				1 392 280

	Org.nr.	Säte	Eget kapital	Årets resultat
Gummigrossen i Ömsköldsvik AB	556606-9810	Amäsvall	182 771	35 993
Bämsten IT AB	559130-4877	Ömsköldsvik	2 292	-907
RengasDuo OY	2727714-9	Helsingfors	160 334	65 120
NTG Holding Norge AS	926650424	Oslo	438 535	8 163
Latakko SIA	40003219834	Riga	170 995	56 304
Latakko UAB	302531472	Vilnius	352	115
Latakko OU	11921909	Tallinn	603	116
Latakko STC	40003924155	Riga	-15 488	-9 714



Not 18 Andelar i interessebolag

	Konsernen 2022-12-31	Konsernen 2021-12-31	Moderforetaket 2022-12-31	Moderforetaket 2021-12-31
Ingående anskaffningsvärden	4 858	-	-	-
Årets anskaffningar	-	4 725	-	-
Årets resultatandel i interessebolag	113	133	-	-
Omräkningsdifferens	9	-	-	-
Utgående ackumulerade anskaffningsvärden	4 980	4 858	-	-

Not 19 Specifikation av andelar i interessebolag

Indirekt ägda av Nordic Tyre Group AB Namn	Ägd andel	Bokfört värde
Hanebo & Sortvik AS	50%	4 297
R86 Dekksenter AS	50%	683
		4 980

Not 20 Fordringar hos koncernföretag

	Moderforetaket 2022-12-31	Moderforetaket 2021-12-31
Ingående anskaffningsvärden	968 331	313 871
Tillkommande fordringar	312 327	674 467
Amorteringar, avgående fordringar	-64 522	-19 975
Utgående ackumulerade anskaffningsvärden	1 216 136	968 363
Utgående redovisat värde	1 216 136	968 363

Not 21 Förutbetalda kostnader och upplupna intäkter

	Konsernen 2022-12-31	Konsernen 2021-12-31	Moderforetaket 2022-12-31	Moderforetaket 2021-12-31
Upplupna intäkter	36 825	13 016	-	-
Förutbetalda hyreskostnader	229	2 940	-	-
Förutbetalda räntekostnader	1 061	-	-	-
Förutbetalda försäkringspremier	450	1 800	101	96
Övriga förutbetalda kostnader	27 217	30 535	834	897
	65 783	48 291	936	993

Not 22 Kassa och bank

	Konsernen 2022-12-31	Konsernen 2021-12-31	Moderforetaket 2022-12-31	Moderforetaket 2021-12-31
Bankmedel	94 635	218 177	-	-
	94 635	218 177	-	-

Bolaget har en checkräkningskredit om 152 000 tsek till förfogande och har per den 31 december 2022 utnyttjat checkräkningskrediten med 108 975 tsek. Bolaget har efter balansdagen utökat befintligt avtal med 150 000 tkr i mars 2023.



Not 23 Förändring av eget kapital

<i>Koncernen</i>	Aktiekapital	Balanserat vinst/förlust	Årets resultat	Minoritets- intresse	Totalt
Ingående balans 2021-01-01	50	398 656	-52 252	-	346 454
Överföring resultat föregående år		-52 252	52 252	-	-
<i>Transaktioner med ägare:</i>					-
Erhållet ovillkorat aktieägartillskott	-	460 569	-	-	460 569
Minoritetens andel vid förvärv				4 276	4 276
Omräkningsdifferenser	-	9 337	-	-	9 337
Årets resultat	-	-	-24 667	-869	-25 535
Ingående balans 2022-01-01	50	816 310	-24 667	3 407	795 100
Överföring resultat föregående år		-24 667	24 667		
<i>Transaktioner med ägare:</i>					
Lämnad utdelning	-	-	-	-602	-602
Omräkningsdifferenser	-	46 712	-	106	46 818
Årets resultat	-	-	-40 228	935	-39 293
Utgående balans 2022-12-31	50	838 355	-40 228	3 846	802 023

<i>Moderbolaget</i>	<i>Bundet eget kapital</i>		<i>Fritt eget kapital</i>		Totalt
	Aktiekapital		Balanserat resultat	Årets resultat	
Ingående balans 2021-01-01	50		418 766	33 047	451 863
Överföring resultat föregående år	-		33 047	-33 047	-
<i>Transaktioner med ägare:</i>					
Erhållet aktieägartillskott	-		460 569	-	460 569
Årets resultat	-		-	36 392	36 392
Ingående balans 2022-01-01	50		912 382	36 392	948 823
Överföring resultat föregående år	-		36 392	-36 392	-
Årets resultat	-		-	15 245	15 245
Utgående balans 2022-12-31	50		948 773	15 245	964 068

Aktiekapitalet består av 230 000 000st A-aktier med kvotvärde 0,00022 kr

Förslag till resultatdisposition

Styrelsen föreslår att till förfogande stående vinstmedel

Balanserat resultat	948 773
Årets resultat	15 245
	964 018
disponeras så att	
till aktieägare utdelas	-
i ny räkning överföres	964 018
	964 018



Not 24 Obeskattade reserver

	Moderföretaget 2022-12-31	Moderföretaget 2021-12-31
Periodiseringsfond, avsatt vid beskattningsår 2021	13 031	13 031
Periodiseringsfond, avsatt vid beskattningsår 2022	6 000	-
	19 031	13 031

Not 25 Avsättningar

	Koncernen 2022-12-31	Koncernen 2021-12-31	Moderföretaget 2022-12-31	Moderföretaget 2021-12-31
<i>Uppskjuten skattefordran</i>				
Belopp vid årets ingång	5 363	-	-	-
Ändrad netting	6 786	-	-	-
Tillkommande avsättningar under året	1 266	5 363	-	-
Valutakurseffekter	346	-	-	-
	13 761	5 363	-	-
<i>Uppskjuten skatteskuld</i>				
Belopp vid årets ingång	17 271	18 654	-	-
Tillkommande avsättning under året	4 694	-886	-	-
Återlagt under året	-497	-497	-	-
	21 468	17 271	-	-

Uppskjuten skatteskuld

	31 Dec 2021	Förändringar i RR	Förändringar förvärv	Förändringar EK	31 Dec 2022
Immateriella anläggningstillgångar	357	-143	499	-143	214
Materiella anläggningstillgångar	7 976	-354	8 331	-354	7 622
Obeskattade reserver	8 938	-	-	13 628	13 628
Övrigt	-	-	-	4	4
Uppskjutna skatter	17 271	-497	8 830	13 135	21 468

Not 26 Skulder till kreditinstitut

	Koncernen 2022-12-31	Koncernen 2021-12-31	Moderföretaget 2022-12-31	Moderföretaget 2020-12-31
Skulder till kreditinstitut	1 381 812	1 224 365	1 381 812	1 206 209
Periodiserade finansieringskostnader	-26 587	-30 991	-13 826	-17 095
Avskrivningar periodiserade finansieringskostnader	6 285	4 403	3 470	3 269
Skulder till koncernföretag	-	-	234 124	-
Skulder avseende finansiella leasingavtal	32 299	-	-	-
Övriga skulder	2 195	-	-	-
	1 396 004	1 197 778	1 605 580	1 192 383

Bolaget har en beviljad checkräkningskredit på 152 000 tkr som per den 31 december 2022 var utnyttjad med belopp 108 975 tkr.

Av skulder till kreditinstitut förfaller 1 381 812 tkr inom ett till fem år efter balansdagen.

Bolaget har under året utökat skulden till kreditinstitut inom ramen av tillgänglig facilitet. Efter balansdagens slut har skulden till kreditinstitut utökats med en checkräkningskredit om 150 000 tsek

Not 27 Upplupna kostnader och förutbetalda intäkter

	Koncernen 2022-12-31	Koncernen 2021-12-31	Moderföretaget 2022-12-31	Moderföretaget 2021-12-31
Upplupna semesterlöner	27 802	30 858	-	909
Upplupna sociala avgifter	11 285	7 384	3 558	286
Övriga upplupna löner	6 497	4 563	-	-
Förutbetalda intäkter	15 477	4 647	-	-
Upplupna räntekostnader	18 687	11 878	8 886	-
Övriga upplupna skulder	1 932	-	-	-
Övriga upplupna kostnader	28 658	40 979	812	11 325
	110 339	100 309	13 255	12 520



Not 28 Ställda säkerheter

	Koncernen 2022-12-31	Koncernen 2021-12-31	Moderföretaget 2022-12-31	Moderföretaget 2021-12-31
Säkerheter ställda för egna skulder till kreditinstitut:				
Pantsatta nettotillgångar/aktier	-1 226 389	1 370 469	1 392 280	1 370 469
Pantsatta fordringar i dotterbolag	89 085	90 940	89 085	69 631
	-1 137 304	1 461 409	1 481 365	1 440 099

Ställda säkerheter avser det låneavtal som ingicks med en skandinavisk bank daterat april 2021. Utöver pantsatta aktier och fordringar i moderbolaget ingår även enskilda tillgångar, fastighetsinteckningar och företagsinteckningar i dotterbolagen i säkerhetspaketet. Dessa ingår i beloppet för pantsatta nettotillgångar ovan.

Not 29 Rörelseförvärv

Under året har följande väsentliga rörelseförvärv skett.

Den 30:e Juni 2022 förvärvade Nordic Tyre Group AB bolaget Bärnsten IT AB.

Bolaget som har säte i Sverige är arkitekten bakom koncernens gemensamma IT- plattform Gummidata och bedriver utvecklings och konsultverksamhet inom IT. Bärnstens bidrag till koncernens nettoomsättning från förvärsdatum till det finansiella årets slut var 3 395 tkr, årets resultat var -907 tkr och totala tillgångar var 4 440 tkr.

Not 30 Nyckeltalsdefinitioner

Rörelsemarginal

Resultat före avskrivningar och nedskrivningar i procent av nettoomsättningen

Justerat eget kapital

Eget kapital med tillägg för beskattade reserver som reducerats med uppskjuten skatt.

Avkastning på eget kapital

Resultat efter finansiella poster justerat för avskrivningar och nedskrivningar i procent av genomsnittligt justerat eget kapital.

Soliditet


Justerat eget kapital i procent av balansomslutning




Stockholm
2023-06-15



Erik Hørsen
Ordförande



Stian Tuv



Patrick Bergander
Verkställande direktör




Egil Stenshågen



Mats-Ove Eriksson

Vår revisionsberättelse har lämnats den dag som framgår av vår elektroniska signatur.
Ernst & Young AB



Johan Holmberg
Auktoriserad Revisor

2023-06-20



Building a better
working world

Revisionsberättelse

Till bolagsstämman i Nordic Tyre Group AB, org.nr 559203-6700

Rapport om årsredovisningen och koncernredovisningen

Uttalanden

Vi har utfört en revision av årsredovisningen och koncernredovisningen för Nordic Tyre Group AB för år 2022.

Enligt vår uppfattning har årsredovisningen och koncernredovisningen upprättats i enlighet med årsredovisningslagen och ger en i alla väsentliga avseenden rättvisande bild av moderbolagets och koncernens finansiella ställning per den 31 december 2022 och av dessas finansiella resultat och kassaflöden för året enligt årsredovisningslagen. Förvaltningsberättelsen är förenlig med årsredovisningens och koncernredovisningens övriga delar.

Vi tillstyrker därför att bolagsstämman fastställer resultaträkningen och balansräkningen för moderbolaget och koncernen.

Grund för uttalanden

Vi har utfört revisionen enligt International Standards on Auditing (ISA) och god revisionsssed i Sverige. Vårt ansvar enligt dessa standarder beskrivs närmare i avsnittet *Revisorns ansvar*. Vi är oberoende i förhållande till moderbolaget och koncernen enligt god revisorssed i Sverige och har i övrigt fullgjort vårt yrkesetiska ansvar enligt dessa krav.

Vi anser att de revisionsbevis vi har inhämtat är tillräckliga och ändamålsenliga som grund för våra uttalanden.

Styrelsens och verkställande direktörens ansvar

Det är styrelsen och verkställande direktören som har ansvaret för att årsredovisningen och koncernredovisningen upprättas och att de ger en rättvisande bild enligt årsredovisningslagen. Styrelsen och verkställande direktören ansvarar även för den interna kontroll som de bedömer är nödvändig för att upprätta en årsredovisning och koncernredovisning som inte innehåller några väsentliga felaktigheter, vare sig dessa beror på oegentligheter eller misstag.

Vid upprättandet av årsredovisningen och koncernredovisningen ansvarar styrelsen och verkställande direktören för bedömningen av bolagets och koncernens förmåga att fortsätta verksamheten. De uppger, när så är tillämpligt, om förhållanden som kan påverka förmågan att fortsätta verksamheten och att använda antagandet om fortsatt drift. Antagandet om fortsatt drift tillämpas dock inte om styrelsen och verkställande direktören avser att likvidera bolaget, upphöra med verksamheten eller inte har något realistiskt alternativ till att göra något av detta.

Revisorns ansvar

Våra mål är att uppnå en rimlig grad av säkerhet om att årsredovisningen och koncernredovisningen som helhet inte innehåller några väsentliga felaktigheter, vare sig dessa beror på oegentligheter eller misstag, och att lämna en revisionsberättelse som innehåller våra uttalanden. Rimlig säkerhet är en hög grad av säkerhet, men är ingen garanti för att en revision som utförs enligt ISA och god revisionsssed i Sverige alltid kommer att upptäcka en väsentlig felaktighet om en sådan finns. Felaktigheter kan uppstå på grund av oegentligheter eller misstag och anses vara väsentliga om de enskilt eller tillsammans rimligen kan förväntas påverka de ekonomiska beslut som användare fattar med grund i årsredovisningen och koncernredovisningen.

Som del av en revision enligt ISA använder vi professionellt omdöme och har en professionellt skeptisk inställning under hela revisionen. Dessutom:

- identifierar och bedömer vi riskerna för väsentliga felaktigheter i årsredovisningen och koncernredovisningen, vare sig dessa beror på oegentligheter eller misstag, utformar och utför granskningsåtgärder bland annat utifrån dessa risker och inhämtar revisionsbevis som är tillräckliga och ändamålsenliga för att utgöra en grund för våra uttalanden. Risken för att inte upptäcka en väsentlig felaktighet till följd av oegentligheter är högre än för en väsentlig felaktighet som beror på misstag, eftersom oegentligheter kan innefatta agerande i maskopi, förfalskning, avsiktliga utelämnanden, felaktig information eller åsidosättande av intern kontroll.
- skaffar vi oss en förståelse av den del av bolagets interna kontroll som har betydelse för vår revision för att utforma granskningsåtgärder som är lämpliga med hänsyn till omständigheterna, men inte för att uttala oss om effektiviteten i den interna kontrollen.
- utvärderar vi lämpligheten i de redovisningsprinciper som används och rimligheten i styrelsens och verkställande direktörens uppskattningar i redovisningen och tillhörande upplysningar.
- drar vi en slutsats om lämpligheten i att styrelsen och verkställande direktören använder antagandet om fortsatt drift vid upprättandet av årsredovisningen och koncernredovisningen. Vi drar också en slutsats, med grund i de inhämtade revisionsbevisen, om det finns någon väsentlig osäkerhetsfaktor som avser sådana händelser eller förhållanden som kan leda till betydande tvivel om bolagets och koncernens förmåga att fortsätta verksamheten. Om vi drar slutsatsen att det finns en väsentlig osäkerhetsfaktor, måste vi i revisionsberättelsen fästa uppmärksamheten på upplysningarna i årsredovisningen och koncernredovisningen om den väsentliga osäkerhetsfaktorn eller, om sådana upplysningar är otillräckliga, modifiera uttalandet om årsredovisningen och koncernredovisningen. Våra slutsatser baseras på de revisionsbevis som inhämtas fram till datumet för revisionsberättelsen. Dock kan framtida händelser eller förhållanden göra att ett bolag och en koncern inte längre kan fortsätta verksamheten.
- utvärderar vi den övergripande presentationen, strukturen och innehållet i årsredovisningen och koncernredovisningen, däribland upplysningarna, och om årsredovisningen och koncernredovisningen återger de underliggande transaktionerna och händelserna på ett sätt som ger en rättvisande bild.
- inhämtar vi tillräckliga och ändamålsenliga revisionsbevis avseende den finansiella informationen för enheterna eller affärsaktiviteterna inom koncernen för att göra ett uttalande avseende koncernredovisningen. Vi ansvarar för styrning, övervakning och utförande av koncernrevisionen. Vi är ensamt ansvariga för våra uttalanden.

Vi måste informera styrelsen om bland annat revisionens planerade omfattning och inriktning samt tidpunkten för den. Vi måste också informera om betydelsefulla iakttagelser under revisionen, däribland de eventuella betydande brister i den interna kontrollen som vi identifierat.

Penneo dokumentnyckel: JE80Q-XE30T-HE3YN-EJ6TQ-0V8SZ-QNQCQ



Building a better
working world

Rapport om andra krav enligt lagar och andra författningar

Uttalanden

Utöver vår revision av årsredovisningen och koncernredovisningen har vi även utfört en revision av styrelsens och verkställande direktörens förvaltning av Nordic Tyre Group AB för år 2022 samt av förslaget till dispositioner beträffande bolagets vinst eller förlust.

Vi tillstyrker att bolagsstämman disponerar vinsten enligt förslaget i förvaltningsberättelsen och beviljar styrelsens ledamöter och verkställande direktören ansvarsfrihet för räkenskapsåret.

Grund för uttalanden

Vi har utfört revisionen enligt god revisionsssed i Sverige. Vårt ansvar enligt denna beskrivs närmare i avsnittet *Revisorns ansvar*. Vi är oberoende i förhållande till moderbolaget och koncernen enligt god revisorssed i Sverige och har i övrigt fullgjort vårt yrkesetiska ansvar enligt dessa krav.

Vi anser att de revisionsbevis vi har inhämtat är tillräckliga och ändamålsenliga som grund för våra uttalanden.

Styrelsens och verkställande direktörens ansvar

Det är styrelsen som har ansvaret för förslaget till dispositioner beträffande bolagets vinst eller förlust. Vid förslag till utdelning innefattar detta bland annat en bedömning av om utdelningen är försvarlig med hänsyn till de krav som bolagets och koncernens verksamhetsart, omfattning och risker ställer på storleken av moderbolagets och koncernens egna kapital, konsolideringsbehov, likviditet och ställning i övrigt.

Styrelsen ansvarar för bolagets organisation och förvaltningen av bolagets angelägenheter. Detta innefattar bland annat att förlöpande bedöma bolagets och koncernens ekonomiska situation och att tillse att bolagets organisation är utformad så att bokföringen, medelsförvaltningen och bolagets ekonomiska angelägenheter i övrigt kontrolleras på ett betryggande sätt. Verkställande direktören ska sköta den löpande förvaltningen enligt styrelsens riktlinjer och anvisningar och bland annat vidta de åtgärder som är nödvändiga för att bolagets bokföring ska fullgöras i överensstämmelse med lag och för att medelsförvaltningen ska skötas på ett betryggande sätt.

Revisorns ansvar

Vårt mål beträffande revisionen av förvaltningen, och därmed vårt uttalande om ansvarsfrihet, är att inhämta revisionsbevis för att med en rimlig grad av säkerhet kunna bedöma om någon styrelseledamot eller verkställande direktören i något väsentligt avseende:

- företagit någon åtgärd eller gjort sig skyldig till någon försummelse som kan föranleda ersättningskyldighet mot bolaget, eller
- på något annat sätt handlat i strid med aktiebolagslagen, årsredovisningslagen eller bolagsordningen.

Vårt mål beträffande revisionen av förslaget till dispositioner av bolagets vinst eller förlust, och därmed vårt uttalande om detta, är att med rimlig grad av säkerhet bedöma om förslaget är förenligt med aktiebolagslagen.

Rimlig säkerhet är en hög grad av säkerhet, men ingen garanti för att en revision som utförs enligt god revisionsssed i Sverige alltid kommer att upptäcka åtgärder eller försummelser som kan föranleda ersättningskyldighet mot bolaget, eller att ett förslag till dispositioner av bolagets vinst eller förlust inte är förenligt med aktiebolagslagen.

Som en del av en revision enligt god revisionsssed i Sverige använder vi professionellt omdöme och har en professionellt skeptisk inställning under hela revisionen. Granskningen av förvaltningen och förslaget till dispositioner av bolagets vinst eller förlust grundar sig främst på revisionen av räkenskaperna. Vilka tillkommande granskningsåtgärder som utförs baseras på vår professionella bedömning med utgångspunkt i risk och väsentlighet. Det innebär att vi fokuserar granskningen på sådana åtgärder, områden och förhållanden som är väsentliga för verksamheten och där avsteg och överträdelser skulle ha särskild betydelse för bolagets situation. Vi går igenom och prövar fattade beslut, beslutsunderlag, vidtagna åtgärder och andra förhållanden som är relevanta för vårt uttalande om ansvarsfrihet. Som underlag för vårt uttalande om styrelsens förslag till dispositioner beträffande bolagets vinst eller förlust har vi granskat om förslaget är förenligt med aktiebolagslagen.

Stockholm den dag som framgår av vår elektroniska underskrift.

Ernst & Young AB

Johan Holmberg
Auktoriserad revisor

Penneo dokumentnyckel: JEB0Q-XE30T-HE3YN-EJ6TQ-0V8SZ-QNQCQ



PENNEO

Signaturerna i detta dokument är juridiskt bindande. Dokumentet är signerat genom Penneo™ för säker digital signering.
Tecknarnas identitet har lagrats, och visas nedan.

"Med min signatur bekräftar jag innehållet och alla datum i detta dokumentet."

JOHAN HOLMBERG

Auktoriserad revisor

På uppdrag av: Ernst & Young AB

Serienummer: 19831014xxxx

IP: 78.73.xxx.xxx

2023-06-20 14:57:59 UTC



Penneo dokumentnyckel: JE80Q-XE30T-HE3YN-EJ6TQ-0V8SZ-QNQCCQ

Detta dokument är digitalt signerat genom Penneo.com. Den digitala signeringsdatan i dokumentet är säkrad och validerad genom det datorgenererade hashvärdet hos det originella dokumentet. Dokumentet är låst och tidsstämplat med ett certifikat från en betrodd tredje part. All kryptografisk information är innesluten i denna PDF, för framtida validering om så krävs.

Hur man verifierar originaliteten hos dokumentet

Detta dokument är skyddat genom ett Adobe CDS certifikat. När du öppnar

dokumentet i Adobe Reader bör du se att dokumentet är certifierat med **Penneo e-signature service** <penneo@penneo.com> Detta garanterar att dokumentets innehåll inte har ändrats.

Du kan verifiera den kryptografiska informationen i dokumentet genom att använda Penneos validator, som finns på <https://penneo.com/validator>