



ÅRSREGNSKAPET FOR REGNSKAPSÅRET 2024 - GENERELL INFORMASJON

Enheten

Organisasjonsnummer: 991 960 732
Organisasjonsform: Aksjeselskap
Foretaksnavn: FUGLØYSKJÆR AS
Forretningsadresse: Havnegata 3
8430 MYRE

Regnskapsår

Årsregnskapets periode: 01.01.2024 - 31.12.2024

Konsern

Morselskap i konsern: Nei

Regnskapsregler

Regler for små foretak benyttet: Ja
Benyttet ved utarbeidelsen av årsregnskapet til selskapet: Regnskapslovens alminnelige regler

Årsregnskapet fastsatt av kompetent organ

Bekreftet av representant for selskapet: Kristian Fredrik Jarl Klo
Dato for fastsettelse av årsregnskapet: 30.05.2025

Grunnlag for avgivelse

År 2024: Årsregnskapet er elektronisk innlevert
År 2023: Tall er hentet fra elektronisk innlevert årsregnskap fra 2024

Det er ikke krav til at årsregnskapet m.v. som sendes til Regnskapsregisteret er undertegnet. Kontrollen på at dette er utført ligger hos revisor/enhetens øverste organ. Sikkerheten ivaretas ved at innsender har rolle/rettighet for innsending av årsregnskapet via Altinn, og ved at det bekreftes at årsregnskapet er fastsatt av kompetent organ.

Brønnøysundregistrene, 09.07.2025



Resultatregnskap

| Beløp i: NOK | Note | 2024 | 2023 |
|---|------|-------------------|-------------------|
| RESULTATREGNSKAP | | | |
| Inntekter | | | |
| Salgsinntekt | | 11 377 751 | 12 377 252 |
| Sum inntekter | | 11 377 751 | 12 377 252 |
| Kostnader | | | |
| Lønnskostnad | 2 | 5 234 155 | 5 985 105 |
| Avskrivning av driftsmidler og immaterielle eiendeler | 3 | 5 713 831 | 5 791 191 |
| Annen driftskostnad | | 4 645 729 | 5 940 299 |
| Sum kostnader | | 15 593 714 | 17 716 596 |
| Driftsresultat | | -4 215 964 | -5 339 344 |
| Finansinntekter og finanskostnader | | | |
| Annen renteinntekt | | 473 536 | 364 440 |
| Sum finansinntekter | | 473 536 | 364 440 |
| Annen rentekostnad | | 1 099 357 | 1 403 971 |
| Sum finanskostnader | | 1 099 357 | 1 403 971 |
| Netto finans | | -625 821 | -1 039 531 |
| Resultat før skattekostnad | | -4 841 785 | -6 378 875 |
| Skattekostnad på resultat | 4 | -1 065 193 | -1 403 352 |
| Årsresultat | | -3 776 592 | -4 975 523 |
| Årsresultat etter minoritetsinteresser | | -3 776 592 | -4 975 523 |
| Totalresultat | | -3 776 592 | -4 975 523 |
| Overføringer og disponeringer | | | |
| Udekket tap | | -3 776 592 | -4 975 523 |
| Sum overføringer og disponeringer | 5 | -3 776 592 | -4 975 523 |



Balanse

| Beløp i: NOK | Note | 2024 | 2023 |
|--|------|-------------------|-------------------|
| BALANSE - EIENDELER | | | |
| Anleggsmidler | | | |
| Immaterielle eiendeler | | | |
| Konsesjoner, patenter o.l. | 3, 6 | 27 794 402 | 30 843 509 |
| Utsatt skattefordel | 4 | | |
| Sum immaterielle eiendeler | | 27 794 402 | 30 843 509 |
| Varige driftsmidler | | | |
| Skip og flytende installasjoner | 3 | 16 069 704 | 18 621 722 |
| Driftsløsøre, inventar o.a. utstyr | 3 | | 112 706 |
| Sum varige driftsmidler | 6 | 16 069 704 | 18 734 427 |
| Sum anleggsmidler | | 43 864 106 | 49 577 936 |
| Omløpsmidler | | | |
| Varer | | | |
| Fordringer | | | |
| Andre kortsiktige fordringer | 7 | 11 926 | 406 536 |
| Konsernfordringer | 8 | 12 842 680 | 15 349 621 |
| Sum fordringer | | 12 854 606 | 15 756 157 |
| Bankinnskudd, kontanter og lignende | | | |
| Bankinnskudd, kontanter o.l. | 9 | 77 620 | 146 932 |
| Sum bankinnskudd, kontanter og lignende | | 77 620 | 146 932 |
| Sum omløpsmidler | | 12 932 226 | 15 903 089 |
| SUM EIENDELER | | 56 796 332 | 65 481 025 |
| BALANSE - EGENKAPITAL OG GJELD | | | |
| Egenkapital | | | |
| Innskutt egenkapital | | | |
| Aksjekapital | 10 | 760 000 | 760 000 |



Balanse

| Beløp i: NOK | Note | 2024 | 2023 |
|--|-------------|-------------------|-------------------|
| Annen innskutt egenkapital | | 28 156 554 | 28 577 491 |
| Sum innskutt egenkapital | | 28 916 554 | 29 337 491 |
| Sum egenkapital | 5 | 28 916 554 | 29 337 491 |
| Gjeld | | | |
| Langsiktig gjeld | | | |
| Utsatt skatt | 4 | 788 316 | 907 042 |
| Sum avsetninger for forpliktelser | | 788 316 | 907 042 |
| Annen langsiktig gjeld | | | |
| Gjeld til kredittinstitusjoner | | 25 656 055 | 28 388 235 |
| Sum annen langsiktig gjeld | 6 | 25 656 055 | 28 388 235 |
| Sum langsiktig gjeld | | 26 444 371 | 29 295 277 |
| Kortsiktig gjeld | | | |
| Leverandørgjeld | | 612 408 | 855 965 |
| Betalbar skatt | 4 | | |
| Skyldig offentlige avgifter | | 524 561 | 846 877 |
| Kortsiktig konserngjeld | 8 | | 4 776 243 |
| Annen kortsiktig gjeld | | 298 438 | 369 172 |
| Sum kortsiktig gjeld | | 1 435 407 | 6 848 257 |
| Sum gjeld | | 27 879 778 | 36 143 534 |
| SUM EGENKAPITAL OG GJELD | | 56 796 332 | 65 481 025 |



Brønnøysundregistrene

ÅRSREGNSKAP FOR REGNSKAPSÅRET 2024 - GENERELL INFORMASJON

Journalnummer: 2025 646080

Enheten

Organisasjonsnummer: 991 960 732
Organisasjonsform: Aksjeselskap
Foretaksnavn: FUGLØYSKJÆR AS
Forretningsadresse: Havnegata 3
8430 MYRE

Regnskapsår

Årsregnskapets periode: 01.01.2024 - 31.12.2024

Konsern

Morselskap i konsern: Nei

Regnskapsregler

Regler for små foretak benyttet: Ja
Benyttet ved utarbeidelsen av
årsregnskapet til selskapet: Regnskapslovens alminnelige regler

Årsregnskapet fastsatt av kompetent organ

Bekreftet av representant for selskapet: Kristian Fredrik Jarl Klo
Dato for fastsettelse av årsregnskapet: 30.05.2025

Grunnlag for avgivelse

År 2024: Årsregnskap er elektronisk innlevert.
År 2023: Tall er hentet fra elektronisk innlevert årsregnskap fra 2024.

Det er ikke krav til at årsregnskapet m.v. som sendes til Regnskapsregisteret er undertegnet. Kontrollen på at dette er utført ligger hos revisor/enhetens øverste organ. Sikkerheten ivaretas ved at innsender har rolle/rettighet for innsending av årsregnskapet via Altinn, og ved at det bekreftes at årsregnskapet er fastsatt av kompetent organ.

Brønnøysundregistrene, 08.07.2025



Organisasjonsnr: 991 960 732
FUGLØYSKJÆR AS

RESULTATREGNSKAP

| Beløp i: NOK | Note | 2024 | 2023 |
|---|------|-------------------|-------------------|
| RESULTATREGNSKAP | | | |
| Inntekter | | | |
| Salgsinntekt | | 11 377 751 | 12 377 252 |
| Sum inntekter | | 11 377 751 | 12 377 252 |
| Kostnader | | | |
| Lønnskostnad | 2 | 5 234 155 | 5 985 105 |
| Avskrivning av driftsmidler og immaterielle eiendeler | 3 | 5 713 831 | 5 791 191 |
| Annen driftskostnad | | 4 645 729 | 5 940 299 |
| Sum kostnader | | 15 593 714 | 17 716 596 |
| Driftsresultat | | -4 215 964 | -5 339 344 |
| Finansinntekter og finanskostnader | | | |
| Annen renteinntekt | | 473 536 | 364 440 |
| Sum finansinntekter | | 473 536 | 364 440 |
| Annen rentekostnad | | 1 099 357 | 1 403 971 |
| Sum finanskostnader | | 1 099 357 | 1 403 971 |
| Netto finans | | -625 821 | -1 039 531 |
| Resultat før skattekostnad | | -4 841 785 | -6 378 875 |
| Skattekostnad på resultat | 4 | -1 065 193 | -1 403 352 |
| Årsresultat | | -3 776 592 | -4 975 523 |
| Årsresultat etter minoritetsinteresser | | -3 776 592 | -4 975 523 |
| Totalresultat | | -3 776 592 | -4 975 523 |
| Overføringer og disponeringer | | | |
| Udekket tap | | -3 776 592 | -4 975 523 |
| Sum overføringer og disponeringer | 5 | -3 776 592 | -4 975 523 |



Organisasjonsnr: 991 960 732
FUGLØYSKJÆR AS

BALANSE

Beløp i: NOK **Note** **2024** **2023**

BALANSE - EIENDELER

Anleggsmidler

Immaterielle eiendeler

| | | | |
|-----------------------------------|------|-------------------|-------------------|
| Konsesjoner, patenter o.l. | 3, 6 | 27 794 402 | 30 843 509 |
| Utsatt skattefordel | 4 | | |
| Sum immaterielle eiendeler | | 27 794 402 | 30 843 509 |

Varige driftsmidler

| | | | |
|-------------------------------------|----------|-------------------|-------------------|
| Skip og flytende installasjoner | 3 | 16 069 704 | 18 621 722 |
| Driftsløsøre, inventar o. a. utstyr | 3 | | 112 706 |
| Sum varige driftsmidler | 6 | 16 069 704 | 18 734 427 |

Sum anleggsmidler

43 864 106 **49 577 936**

Omløpsmidler

Varer

Fordringer

| | | | |
|------------------------------|---|-------------------|-------------------|
| Andre kortsiktige fordringer | 7 | 11 926 | 406 536 |
| Konsernfordringer | 8 | 12 842 680 | 15 349 621 |
| Sum fordringer | | 12 854 606 | 15 756 157 |

Bankinnskudd, kontanter og lignende

| | | | |
|--|---|---------------|----------------|
| Bankinnskudd, kontanter o. l. | 9 | 77 620 | 146 932 |
| Sum bankinnskudd, kontanter og lignende | | 77 620 | 146 932 |

Sum omløpsmidler

12 932 226 **15 903 089**

SUM EIENDELER

56 796 332 **65 481 025**

BALANSE - EGENKAPITAL OG GJELD

Egenkapital

Innskutt egenkapital

| | | | |
|---------------------------------|----|-------------------|-------------------|
| Aksjekapital | 10 | 760 000 | 760 000 |
| Annen innskutt egenkapital | | 28 156 554 | 28 577 491 |
| Sum innskutt egenkapital | | 28 916 554 | 29 337 491 |

Sum egenkapital

5 **28 916 554** **29 337 491**

Gjeld



| | | | |
|--|----------|-------------------|-------------------|
| Langsiktig gjeld | | | |
| Utsatt skatt | 4 | 788 316 | 907 042 |
| Sum avsetninger for forpliktelser | | 788 316 | 907 042 |
| Annen langsiktig gjeld | | | |
| Gjeld til kredittinstitusjoner | | 25 656 055 | 28 388 235 |
| Sum annen langsiktig gjeld | 6 | 25 656 055 | 28 388 235 |
| Sum langsiktig gjeld | | 26 444 371 | 29 295 277 |
| Kortsiktig gjeld | | | |
| Leverandørgjeld | | 612 408 | 855 965 |
| Betalbar skatt | 4 | | |
| Skyldig offentlige avgifter | | 524 561 | 846 877 |
| Kortsiktig konserngjeld | 8 | | 4 776 243 |
| Annen kortsiktig gjeld | | 298 438 | 369 172 |
| Sum kortsiktig gjeld | | 1 435 407 | 6 848 257 |
| Sum gjeld | | 27 879 778 | 36 143 534 |
| SUM EGENKAPITAL OG GJELD | | 56 796 332 | 65 481 025 |



Organisasjonsnr: 991 960 732
FUGLØYSKJÆR AS

NOTEOPPLYSNINGER - SELSKAP - alle poster oppgitt i hele tall

Note
2

Antall årsverk i regnskapsåret
5.00

Sum Beløp

Balanseført verdi 31.12. Varige driftsmidler Immaterielle eiend.

Konsernregnskap

Morselskapet sitt navn

Forretningskontor for morselskapet

Begrunnelse for at datterselskap er utelatt fra konsolideringen

Samlet beløp - tilknyttet selskap Årets Fjorårets

Samlet beløp - foretak i samme konsern Årets Fjorårets

Samlet beløp - foretak i samme konsern Årets Fjorårets

Samlet beløp - felles kontrollert virksomhet Årets Fjorårets

Pantstillelse Beløp

Beholdning av egne aksjer Antall Pålydende Andel av aksjek.



Årsregnskap 2024 Fugløyskjær AS

Resultatregnskap
Balanse
Noter til regnskapet

Org.nr.: 991 960 732



| Resultatregnskap | | | |
|---|-------------|--------------------------|--------------------------|
| Fugløyskjær AS | | | |
| Driftsinntekter og driftskostnader | Note | 2024 | 2023 |
| Salgsinntekt | | <u>11 377 751</u> | <u>12 377 252</u> |
| Sum driftsinntekter | | <u>11 377 751</u> | <u>12 377 252</u> |
| Lønnskostnad | 2 | 5 234 155 | 5 985 105 |
| Avskrivning av driftsmidler og immaterielle eiendeler | 3 | 5 713 831 | 5 791 191 |
| Annen driftskostnad | | <u>4 645 729</u> | <u>5 940 299</u> |
| Sum driftskostnader | | <u>15 593 714</u> | <u>17 716 596</u> |
| Driftsresultat | | <u>-4 215 964</u> | <u>-5 339 344</u> |
| Finansinntekter og finanskostnader | | | |
| Annen renteinntekt | | 473 536 | 364 440 |
| Annen rentekostnad | | <u>1 099 357</u> | <u>1 403 971</u> |
| Resultat av finansposter | | <u>-625 821</u> | <u>-1 039 531</u> |
| Resultat før skattekostnad | | -4 841 785 | -6 378 875 |
| Skattekostnad på resultat | 4 | <u>-1 065 193</u> | <u>-1 403 352</u> |
| Resultat | | <u>-3 776 592</u> | <u>-4 975 523</u> |
| Årsresultat | | <u>-3 776 592</u> | <u>-4 975 523</u> |
| Overføringer | | | |
| Overført til udekket tap | | <u>3 776 592</u> | <u>4 975 523</u> |
| Sum overføringer | 5 | <u>-3 776 592</u> | <u>-4 975 523</u> |






| Balanse | | | |
|------------------------------------|-------------|-------------------|-------------------|
| Fugløyskjær AS | | | |
| Eiendeler | Note | 2024 | 2023 |
| Anleggsmidler | | | |
| Immaterielle eiendeler | | | |
| Konsesjoner, patenter o.l. | 3, 6 | 27 794 402 | 30 843 509 |
| Sum immaterielle eiendeler | | <u>27 794 402</u> | <u>30 843 509</u> |
| Varige driftsmidler | | | |
| Skip og flytende installasjoner | 3 | 16 069 704 | 18 621 722 |
| Driftsløsøre, inventar o.a. utstyr | 3 | 0 | 112 706 |
| Sum varige driftsmidler | 6 | <u>16 069 704</u> | <u>18 734 427</u> |
| Sum anleggsmidler | | <u>43 864 106</u> | <u>49 577 936</u> |
| Omløpsmidler | | | |
| Fordringer | | | |
| Andre kortsiktige fordringer | 7 | 11 926 | 406 536 |
| Konsernfordring | 8 | 12 842 680 | 15 349 621 |
| Sum fordringer | | <u>12 854 606</u> | <u>15 756 157</u> |
| Bankinnskudd, kontanter o.l. | 9 | 77 620 | 146 932 |
| Sum omløpsmidler | | <u>12 932 226</u> | <u>15 903 089</u> |
| Sum eiendeler | | <u>56 796 332</u> | <u>65 481 025</u> |



| Balanse | | | |
|--|------|--------------------------|--------------------------|
| Fugløyskjær AS | | | |
| | Note | 2024 | 2023 |
| Egenkapital og gjeld | | | |
| Innskutt egenkapital | | | |
| Aksjekapital | 10 | 760 000 | 760 000 |
| Annen innskutt egenkapital | | <u>28 156 554</u> | <u>28 577 491</u> |
| Sum innskutt egenkapital | | <u>28 916 554</u> | <u>29 337 491</u> |
| | | | |
| Sum egenkapital | 5 | <u>28 916 554</u> | <u>29 337 491</u> |
| | | | |
| Gjeld | | | |
| Utsatt skatt | 4 | <u>788 316</u> | <u>907 042</u> |
| Sum avsetning for forpliktelser | | <u>788 316</u> | <u>907 042</u> |
| | | | |
| Annen langsiktig gjeld | | | |
| Gjeld til kredittinstitusjoner | | <u>25 656 055</u> | <u>28 388 235</u> |
| Sum annen langsiktig gjeld | 6 | <u>25 656 055</u> | <u>28 388 235</u> |
| | | | |
| Kortsiktig gjeld | | | |
| Leverandørgjeld | | 612 408 | 855 965 |
| Skyldig offentlige avgifter | | 524 561 | 846 877 |
| Konserngjeld | 8 | 0 | 4 776 243 |
| Annen kortsiktig gjeld | | <u>298 438</u> | <u>369 172</u> |
| Sum kortsiktig gjeld | | <u>1 435 407</u> | <u>6 848 257</u> |
| | | | |
| Sum gjeld | | <u>27 879 778</u> | <u>36 143 534</u> |
| | | | |
| Sum egenkapital og gjeld | | <u>56 796 332</u> | <u>65 481 025</u> |

Myre, den 30.05.25
Styret i Fugløyskjær AS

| | | |
|--|--|--|
|  Arne Erling Karlsen styreleder |  Kristian Fredrik Jarl Klo styremedlem/daglig leder |  Erling Myrvang styremedlem |
|--|--|--|

Fugløyskjær AS Side 4



NOTER

Fugløyskjær AS

Note 1 Regnskapsprinsipper

Generelt

Årsregnskapet er satt opp i samsvar med regnskapsloven og god regnskapsskikk for små foretak. Regnskapet bygger på historisk kost prinsippet. Kostnader sammenstilles med og kostnadsføres samtidig med de inntekter kostnadene kan sammenstilles med. Regnskapet er satt opp etter fortsatt drift.

Selskapet er 100 % eid av Gunnar Klo Holding AS. Det utarbeides konsernregnskap for konsernet Klo Holding AS. Konsernregnskapet oppbevares på morselskapets forretningskontor som er på Myre.

Klassifisering

Eiendeler knyttet til varekretsløpet klassifiseres som omløpsmidler. Samme regler gjelder for kortsiktig gjeld. Fordringer og gjeld som ikke knytter seg til varekretsløpet, klassifiseres som omløpsmidler/ kortsiktig gjeld dersom de forfaller innen ett år. Øvrige eiendeler klassifiseres som anleggsmidler, og øvrig gjeld klassifiseres som langsiktig.

Vurderingsregler

Driftsinntekter og kostnader. Inntektsføring skjer etter opptjeningsprinsippet som normalt vil være leveringstidspunktet for varer og tjenester. Kostnader medtas etter sammenstillingsprinsippet, dvs at kostnader medtas i samme periode som tilhørende inntekter inntektsføres.

Kundefordringer og andre fordringer er oppført i balansen til pålydende etter fradrag for avsetning til forventet tap. Avsetning til tap gjøres på grunnlag av individuelle vurderinger av de enkelte fordringene. I tillegg gjøres det for øvrige kundefordringer en uspesifisert avsetning for å dekke antatt tap.

Øvrige omløpsmidler vurderes til det laveste av anskaffelseskost og virkelig verdi.

Varige driftsmidler aktiveres og avskrives dersom de har levetid over 3 år og har en kostpris som overstiger kr 30.000. Varige driftsmidler vurderes til historisk kost med fradrag for bedriftsøkonomiske avskrivninger. Avskrivninger baseres på en vurdering av driftsmidlenes økonomiske og tekniske levetid. Selskapet benytter lineære avskrivninger for avskrivning av varige driftsmidler.

Utsatt skatt/skattefordel i balansen avsettes på grunnlag av forskjeller mellom regnskapsmessige og skattemessige verdier i henhold til norsk regnskapsstandard for skatt. Ved beregning av utsatt skatt/skattefordel gjøres det fradrag for eventuelle fremførbare underskudd.

Betalbar skatt beregnes på grunnlag av årets skattemessig resultat.



NOTER

Fugløyskjær AS

Note 2 Lønnskostnader og antall årsverk

Lønnskostnader

| | 2024 | 2023 |
|--------------------|------------------|------------------|
| Lønninger | 912 576 | 1 049 799 |
| Lott og hyre | 4 141 174 | 4 758 264 |
| Arbeidsgiveravgift | 51 786 | 74 994 |
| Pensjonskostnader | 14 642 | 19 086 |
| Andre ytelser | 113 978 | 82 962 |
| Sum | 5 234 155 | 5 985 105 |

Selskapet har i 2024 sysselsatt 5 årsverk.

Note 3 Anleggsmidler

| | Driftsløsøre, inventar ol. | Rettigheter | Fartøy | Sum |
|------------------------------------|-------------------------------|-------------------|-------------------|-------------------|
| Anskaffelseskost pr. 01.01.24 | 2 068 132 | 48 172 000 | 30 647 934 | 80 888 066 |
| = Anskaffelseskost 31.12.24 | 2 068 132 | 48 172 000 | 30 647 934 | 80 888 066 |
| Akkumulerte avskrivninger 31.12.24 | 2 068 132 | 20 377 598 | 14 578 229 | 37 023 959 |
| = Bokført verdi 31.12.24 | 0 | 27 794 402 | 16 069 704 | 43 864 106 |
| Årets ordinære avskrivninger | 112 706 | 3 049 107 | 2 552 018 | 5 713 831 |
| Økonomisk levetid | 3 år | 0-20 år | 4-12 år | |



| NOTER | |
|----------------|--|
| Fugløyskjær AS | |

Note 4 Skatt

| Årets skattekostnad | 2024 | 2023 |
|--|-------------------|-------------------|
| Resultatført skatt på ordinært resultat: | | |
| Betalbar skatt | 0 | 0 |
| Endring i utsatt skattefordel | -1 065 193 | -1 403 352 |
| Skattekostnad ordinært resultat | -1 065 193 | -1 403 352 |
| Skattepliktig inntekt: | | |
| Resultat før skatt | -4 841 785 | -6 378 875 |
| Permanente forskjeller | 0 | 0 |
| Endring i midlertidige forskjeller | 539 665 | 255 486 |
| Mottatt konsernbidrag | 4 302 121 | 6 123 388 |
| Anvendelse av fremførbart underskudd | -1 | 0 |
| Skattepliktig inntekt | 0 | -1 |
| Betalbar skatt i balansen: | | |
| Betalbar skatt på årets resultat | -946 467 | -1 347 145 |
| Betalbar skatt på mottatt konsernbidrag | 946 467 | 1 347 145 |
| Sum betalbar skatt i balansen | 0 | 0 |

Skatteeffekten av midlertidige forskjeller som har gitt opphav til utsatt skatt og utsatte skattefordeler, spesifisert på typer av midlertidige forskjeller

| | 2024 | 2023 | Endring |
|-----------------------------------|------------------|------------------|----------------|
| Varige driftsmidler | 3 671 345 | 4 233 033 | 561 688 |
| Gevinst – og tapskonto | -88 093 | -110 116 | -22 023 |
| Sum | 3 583 253 | 4 122 918 | 539 665 |
| Akkumulert fremførbart underskudd | 0 | -1 | -1 |
| Grunnlag for utsatt skatt | 3 583 253 | 4 122 917 | 539 664 |
| Utsatt skatt (22 %) | 788 316 | 907 042 | 118 726 |

Note 5 Egenkapital

| | Aksjekapital | Innskutt egenkapital | Annen egenkapital/ udekket tap | Sum egenkapital |
|----------------------------|---------------------|-----------------------------|---------------------------------------|------------------------|
| Egenkapital Pr. 01.01.2024 | 760 000 | 28 577 491 | 0 | 29 337 491 |
| Årets resultat | 0 | -3 776 592 | 0 | 0 |
| Mottatt konsernbidrag | 0 | 3 355 654 | 0 | 3 355 654 |
| Pr. 31.12.2024 | 760 000 | 28 156 554 | 0 | 28 916 554 |

| | |
|----------------|---|
| Fugløyskjær AS | 7 |
|----------------|---|



NOTER

Fugløyskjær AS

Note 6 Pantestillelser og gjeld

Pantegjeld og lignende:

| | <u>2024</u> | <u>2023</u> |
|-----------------------|-------------------|-------------------|
| Gjeld sikret med pant | 25 656 055 | 28 388 235 |
| Sum | 25 656 055 | 28 388 235 |

Bokført verdi av eiendeler stilt som sikkerhet:

| | | |
|---------------------|-------------------|-------------------|
| Rettigheter | 27 794 402 | 30 843 509 |
| Vårige driftsmidler | 16 069 704 | 18 734 427 |
| Kundefordringer | 0 | 0 |
| Sum | 43 864 106 | 49 577 936 |

Gjeld med forfall senere enn 5 år 10,912.659 13.644.839

Note 7 Kundefordringer og andre fordringer

Vurdering av andre fordringer:

| | <u>2024</u> | <u>2023</u> |
|---|-------------|-------------|
| Vurdert til pålydende | | |
| Andre langsiktige fordringer | 0 | 0 |
| Andre kortsiktige fordringer | 11 926 | 406 536 |
| - Avsatt til dekning av usikre fordringer | 0 | 0 |
| = Bokført verdi pr. 31.12. | 11 926 | 406 536 |



NOTER

Fugløyskjær AS

Note 8 Mellomværende med selskap i samme konsern

| | 2024 | 2023 |
|--|-------------------|-------------------|
| Fordringer | | |
| Betalingsmidler innenfor konsernkontoordning | 8 540 559 | 9 226 233 |
| Andre kortsiktige fordringer konsern | 4 302 121 | 6 123 388 |
| Sum | 12 842 680 | 15 349 621 |
| Gjeld | | |
| Annen kortsiktig gjeld konsern | 0 | 4 776 243 |
| Sum | 0 | 4 776 243 |

Fugløyskjær AS inngår i konsernet Gunnar Klo Holding AS som har et felles konsernkontosystem, som innebærer solidaransvar mellom deltakende selskaper. Gunnar Klo Holding AS er det eneste selskapet med direkte mellomværende med banken, mens innskudd og trekk på datterselskapenes kontoer betraktes som konserninterne mellomværende. Konsernets selskaper har gjennom konsernkontosystemet mulighet til å trekke på konsernets samlede bankinnskudd.

Konsernets ubenyttede kassakredittrammer utgjorde 15 millioner kroner ved årsskiftet.

Note 9 Bankinnskudd

Av selskapets bankinnskudd er kr 77 620 bundne midler vedrørende skattetrekk ansatte.

Note 10 Aksjonærer

Aksjekapitalen i Fugløyskjær AS pr. 31.12 består av:

| | Antall | Pålydende | Bokført |
|-----------------|------------|-----------|----------------|
| Ordinære aksjer | 100 | 7 600,0 | 760 000 |
| Sum | 100 | | 760 000 |

Eierstruktur

De største aksjonærene i % pr. 31.12 var:

| | Ordinære | Eierandel | Stemmeandel |
|-----------------------|----------|-----------|-------------|
| Gunnar Klo Holding AS | 100 | 100,0 | 100,0 |

Fugløyskjær AS

9



REVICOM

Til generalforsamlingen i Fugløyskjær AS

Uavhengig revisors beretning

Konklusjon

Vi har revidert årsregnskapet for Fugløyskjær AS som består av balanse per 31. desember 2024, resultatregnskap for regnskapsåret avsluttet per denne datoen og noter til årsregnskapet, herunder et sammendrag av viktige regnskapsprinsipper.

Etter vår mening

- oppfyller årsregnskapets gjeldende lovkrav, og
- gir årsregnskapet et rettviseende bilde av selskapets finansielle stilling per 31. desember 2024 og av dets resultater for regnskapsåret avsluttet per denne datoen i samsvar med regnskapslovens regler og god regnskapsskikk i Norge.

Grunnlag for konklusjonen

Vi har gjennomført revisjonen i samsvar med International Standards on Auditing (ISA-ene). Våre oppgaver og plikter i henhold til disse standardene er beskrevet nedenfor under "Revisors oppgaver og plikter ved revisjonen av årsregnskapet". Vi er uavhengige av selskapet i samsvar med kravene i relevante lover og forskrifter i Norge og International Code of Ethics for Professional Accountants (inkludert internasjonale uavhengighetsstandarder) utstedt av International Ethics Standards Board for Accountants (IESBA-reglene), og vi har overholdt våre øvrige etiske forpliktelser i samsvar med disse kravene. Innhentet revisjonsbevis er etter vår vurdering tilstrekkelig og hensiktsmessig som grunnlag for vår konklusjon.

Ledelsens ansvar for årsregnskapet

Styret og daglig leder er ansvarlige for å utarbeide årsregnskapet og for at det gir et rettviseende bilde i samsvar med regnskapslovens regler og god regnskapsskikk i Norge. Ledelsen er også ansvarlig for slik intern kontroll som den finner nødvendig for å kunne utarbeide et årsregnskap som ikke inneholder vesentlig feilinformasjon, verken som følge av misligheter eller utilsiktede feil.

Ved utarbeidelsen av årsregnskapet må ledelsen ta standpunkt til selskapets evne til fortsatt drift og opplyse om forhold av betydning for fortsatt drift. Forutsetningen om fortsatt drift skal legges til grunn for årsregnskapet så lenge det ikke er sannsynlig at virksomheten vil bli avvirket.


Revisors oppgaver og plikter ved revisjonen av årsregnskapet

Vårt mål er å oppnå betryggende sikkerhet for at årsregnskapet som helhet ikke inneholder vesentlig feilinformasjon, verken som følge av misligheter eller utilsiktede feil, og å avgi en revisjonsberetning som inneholder vår konklusjon. Betryggende sikkerhet er en høy grad av sikkerhet, men ingen garanti for at en revisjon utført i samsvar med ISA-ene, alltid vil avdekke vesentlig feilinformasjon. Feilinformasjon kan oppstå som følge av misligheter eller utilsiktede feil. Feilinformasjon er å anse som vesentlig dersom den enkeltvis eller samlet med rimelighet kan forventes å påvirke de økonomiske beslutningene som brukerne foretar på grunnlag av årsregnskapet.

For videre beskrivelse av revisors oppgaver og plikter vises det til <https://revisorforeningen.no/revisjonsberetninger>

Myre, 30.05.2025

Revicom AS


Knut-Wiggo Johansen
Statsautorisert revisor/siviløkonom

Revicom AS
Org.nr. 931 282 506 MVA
Kto.nr. 4612.39.07892

Postadresse:
Pb. 264
8401 Sortland

Telefon
+47 459 00500

Epost:
post@revicom.no
Web:
www.revicom.no



Kontorer: Sortland – Myre - Tromsø