



ÅRSREGNSKAPET FOR REGNSKAPSÅRET 2020 - GENERELL INFORMASJON

Enheten

Organisasjonsnummer: 919 061 235
Organisasjonsform: Aksjeselskap
Foretaksnavn: SELBEKK INVESTMENT AS
Forretningsadresse: 7316 LENSVIK

Regnskapsår

Årsregnskapets periode: 01.01.2020 - 31.12.2020

Konsern

Morselskap i konsern: Ja
Konsernregnskap lagt ved: Nei

Regnskapsregler

Regler for små foretak benyttet: Ja
Benyttet ved utarbeidelsen av årsregnskapet til selskapet: Regnskapslovens alminnelige regler

Årsregnskapet fastsatt av kompetent organ

Bekreftet av representant for selskapet: Tommy Olden
Dato for fastsettelse av årsregnskapet: 12.05.2021

Grunnlag for avgivelse

År 2020: Årsregnskapet er elektronisk innlevert
År 2019: Tall er hentet fra elektronisk innlevert årsregnskap fra 2020

Det er ikke krav til at årsregnskapet m.v. som sendes til Regnskapsregisteret er undertegnet. Kontrollen på at dette er utført ligger hos revisor/enhetens øverste organ. Sikkerheten ivaretas ved at innsender har rolle/rettighet for innsending av årsregnskapet via Altinn, og ved at det bekreftes at årsregnskapet er fastsatt av kompetent organ.

Brønnøysundregistrene, 10.06.2022



Resultatregnskap

| Beløp i: NOK | Note | 2020 | 2019 |
|--|------|----------------|----------------|
| RESULTATREGNSKAP | | | |
| Inntekter | | | |
| Salgsinntekt | | 9 928 | 129 995 |
| Annen driftsinntekt | | 320 269 | 432 000 |
| Sum inntekter | | 330 197 | 561 995 |
| Kostnader | | | |
| Endring i beholdning av varer under tilvirkning og ferdig tilvirkede varer | | -42 500 | 43 680 |
| Varekostnad | | 14 143 | 82 772 |
| Annen driftskostnad | 1 | 242 020 | 320 992 |
| Sum kostnader | | 213 663 | 447 444 |
| Driftsresultat | | 116 534 | 114 551 |
| Finansinntekter og finanskostnader | | | |
| Annen renteinntekt | | 2 587 | 4 795 |
| Annen finansinntekt | | 195 483 | 189 215 |
| Sum finansinntekter | | 198 070 | 194 010 |
| Nedskr. av finansielle anleggsmidler | | 18 065 | 52 958 |
| Annen rentekostnad | 2 | 103 702 | 109 167 |
| Annen finanskostnad | | 7 361 | 2 161 |
| Sum finanskostnader | | 129 129 | 164 286 |
| Netto finans | | 68 941 | 29 724 |
| Ordinært resultat før skattekostnad | | 185 475 | 144 275 |
| Skattekostnad på ordinært resultat | 3 | 35 670 | 28 266 |
| Ordinært resultat etter skattekostnad | | 149 805 | 116 009 |
| Årsresultat | | 149 805 | 116 009 |
| Årsresultat etter minoritetsinteresser | | 149 805 | 116 009 |
| Overføringer og disponeringer | | | |



Resultatregnskap

| Beløp i: NOK | Note | 2020 | 2019 |
|--|-------------|----------------|----------------|
| Ordinært utbytte | | 1 500 000 | |
| Overføringer annen egenkapital | 4 | -1 350 195 | 116 009 |
| Sum overføringer og disponeringer | | 149 805 | 116 009 |



Balanse

| Beløp i: NOK | Note | 2020 | 2019 |
|--|------|-------------------|-------------------|
| BALANSE - EIENDELER | | | |
| Anleggsmidler | | | |
| Immaterielle eiendeler | | | |
| Varige driftsmidler | | | |
| Tomter, bygninger og annen fast eiendom | 5 | 2 914 514 | 5 971 986 |
| Sum varige driftsmidler | | 2 914 514 | 5 971 986 |
| Finansielle anleggsmidler | | | |
| Investeringer i aksjer og andeler | 6 | 5 699 485 | 5 699 485 |
| Andre langsiktige fordringer | | 2 703 282 | 2 550 266 |
| Sum finansielle anleggsmidler | | 8 402 767 | 8 249 751 |
| Sum anleggsmidler | | 11 317 282 | 14 221 738 |
| Omløpsmidler | | | |
| Varer | | | |
| Varer | | 241 400 | 198 900 |
| Sum varer | | 241 400 | 198 900 |
| Fordringer | | | |
| Kundefordringer | | 17 627 | 17 826 |
| Andre kortsiktige fordringer | | 100 319 | 52 856 |
| Konsernfordringer | | 30 980 | 20 355 |
| Sum fordringer | | 148 926 | 91 037 |
| Investeringer | | | |
| Markedsbaserte aksjer | | 688 426 | 660 812 |
| Sum investeringer | | 688 426 | 660 812 |
| Bankinnskudd, kontanter og lignende | | | |
| Bankinnskudd, kontanter o.l. | 7 | 10 970 187 | 8 168 982 |
| Sum bankinnskudd, kontanter og lignende | | 10 970 187 | 8 168 982 |
| Sum omløpsmidler | | 12 048 939 | 9 119 732 |



Balanse

| Beløp i: NOK | Note | 2020 | 2019 |
|--|------|-------------------|-------------------|
| SUM EIENDELER | | 23 366 221 | 23 341 470 |
| BALANSE - EGENKAPITAL OG GJELD | | | |
| Egenkapital | | | |
| Innskutt egenkapital | | | |
| Selskapskapital | 4,8 | 100 000 | 100 000 |
| Annen innskutt egenkapital | 4 | 273 368 | 273 368 |
| Sum innskutt egenkapital | | 373 368 | 373 368 |
| Opptjent egenkapital | | | |
| Annen egenkapital | 4 | 19 381 290 | 20 731 485 |
| Sum opptjent egenkapital | | 19 381 290 | 20 731 485 |
| Sum egenkapital | | 19 754 659 | 21 104 854 |
| Gjeld | | | |
| Langsiktig gjeld | | | |
| Utsatt skatt | | | 78 |
| Sum avsetninger for forpliktelser | | | 78 |
| Annen langsiktig gjeld | | | |
| Gjeld til kredittinstitusjoner | 2 | 2 048 562 | 2 171 466 |
| Sum annen langsiktig gjeld | | 2 048 562 | 2 171 466 |
| Sum langsiktig gjeld | | 2 048 562 | 2 171 544 |
| Kortsiktig gjeld | | | |
| Leverandørgjeld | | | -516 |
| Betalbar skatt | 3 | 35 748 | 28 188 |
| Skyldig offentlige avgifter | | | 10 148 |
| Utbytte | 4 | 1 500 000 | |
| Annen kortsiktig gjeld | 9 | 27 252 | 27 252 |
| Sum kortsiktig gjeld | | 1 563 000 | 65 072 |
| Sum gjeld | | 3 611 562 | 2 236 616 |
| SUM EGENKAPITAL OG GJELD | | 23 366 221 | 23 341 470 |



Balanse

| Beløp i: NOK | Note | 2020 | 2019 |
|---------------------|-------------|-------------|-------------|
|---------------------|-------------|-------------|-------------|



Brønnøysundregistrene

ÅRSREGNSKAP FOR REGNSKAPSÅRET 2020 - GENERELL INFORMASJON

Journalnummer: 2021 307482

Enheten

Organisasjonsnummer: 919 061 235
Organisasjonsform: Aksjeselskap
Foretaksnavn: SELBEKK INVESTMENT AS
7316 LENSVIK

Regnskapsår

Årsregnskapets periode: 01.01.2020 - 31.12.2020

Konsern

Morselskap i konsern: Ja
Konsernregnskap lagt ved: Nei

Regnskapsregler

Regler for små foretak benyttet: Ja
Benyttet ved utarbeidelsen av
årsregnskapet til selskapet: Regnskapslovens alminnelige regler

Årsregnskapet fastsatt av kompetent organ

Bekreftet av representant for selskapet: Tommy Olden
Dato for fastsettelse av årsregnskapet: 12.05.2021

Revisjon

Årsregnskapet er utarbeidet av ekstern
autorisert regnskapsfører: Ja
Ekstern autorisert regnskapsfører har i
løpet av regnskapsåret bistått ved den
løpende regnskapsføringen eller utført
andre tjenester for selskapet enn å
utarbeide årsregnskapet: Ja

Grunnlag for avgivelse

År 2020: Årsregnskap er elektronisk innlevert.
År 2019: Tall er hentet fra elektronisk innlevert årsregnskap fra 2020.

Det er ikke krav til at årsregnskapet m.v. som sendes til Regnskapsregisteret er undertegnet. Kontrollen på at dette er utført ligger hos revisor/enhetens øverste organ. Sikkerheten ivaretas ved at innsender har rolle/rettighet for innsending av årsregnskapet via Altinn, og ved at det bekreftes at årsregnskapet er fastsatt av kompetent organ.

Brønnøysundregistrene, 14.06.2021



Organisasjonsnr: 919 061 235
SELBEKK INVESTMENT AS

RESULTATREGNSKAP

| Beløp i: NOK | Note | 2020 | 2019 |
|--|-------------|----------------|----------------|
| RESULTATREGNSKAP | | | |
| Inntekter | | | |
| Salgsinntekt | | 9 928 | 129 995 |
| Annen driftsinntekt | | 320 269 | 432 000 |
| Sum inntekter | | 330 197 | 561 995 |
| Kostnader | | | |
| Endring i beholdning av varer under tilvirkning og ferdig tilvirkede varer | | -42 500 | 43 680 |
| Varekostnad | | 14 143 | 82 772 |
| Annen driftskostnad | 1 | 242 020 | 320 992 |
| Sum kostnader | | 213 663 | 447 444 |
| Driftsresultat | | 116 534 | 114 551 |
| Finansinntekter og finanskostnader | | | |
| Annen renteinntekt | | 2 587 | 4 795 |
| Annen finansinntekt | | 195 483 | 189 215 |
| Sum finansinntekter | | 198 070 | 194 010 |
| Nedskr. av finansielle anleggsmidler | | 18 065 | 52 958 |
| Annen rentekostnad | 2 | 103 702 | 109 167 |
| Annen finanskostnad | | 7 361 | 2 161 |
| Sum finanskostnader | | 129 129 | 164 286 |
| Netto finans | | 68 941 | 29 724 |
| Ordinært resultat før skattekostnad | | | |
| Skattekostnad på ordinært resultat | 3 | 35 670 | 28 266 |
| Ordinært resultat etter skattekostnad | | 149 805 | 116 009 |
| Årsresultat | | 149 805 | 116 009 |
| Årsresultat etter minoritetsinteresser | | 149 805 | 116 009 |
| Overføringer og disponeringer | | | |
| Ordinært utbytte | | 1 500 000 | |
| Overføringer annen egenkapital | 4 | -1 350 195 | 116 009 |
| Sum overføringer og disponeringer | | 149 805 | 116 009 |





Organisasjonsnr: 919 061 235
SELBEKK INVESTMENT AS

BALANSE

| Beløp i: NOK | Note | 2020 | 2019 |
|--|------|-------------------|-------------------|
| BALANSE - EIENDELER | | | |
| Anleggsmidler | | | |
| Immaterielle eiendeler | | | |
| Varige driftsmidler | | | |
| Tomter, bygninger og annen fast eiendom | 5 | 2 914 514 | 5 971 986 |
| Sum varige driftsmidler | | 2 914 514 | 5 971 986 |
| Finansielle anleggsmidler | | | |
| Investeringer i aksjer og andeler | 6 | 5 699 485 | 5 699 485 |
| Andre langsiktige fordringer | | 2 703 282 | 2 550 266 |
| Sum finansielle anleggsmidler | | 8 402 767 | 8 249 751 |
| Sum anleggsmidler | | 11 317 282 | 14 221 738 |
| Omløpsmidler | | | |
| Varer | | | |
| Varer | | 241 400 | 198 900 |
| Sum varer | | 241 400 | 198 900 |
| Fordringer | | | |
| Kundefordringer | | 17 627 | 17 826 |
| Andre kortsiktige fordringer | | 100 319 | 52 856 |
| Konsernfordringer | | 30 980 | 20 355 |
| Sum fordringer | | 148 926 | 91 037 |
| Investeringer | | | |
| Markedsbaserte aksjer | | 688 426 | 660 812 |
| Sum investeringer | | 688 426 | 660 812 |
| Bankinnskudd, kontanter og lignende | | | |
| Bankinnskudd, kontanter o. l. | 7 | 10 970 187 | 8 168 982 |
| Sum bankinnskudd, kontanter og lignende | | 10 970 187 | 8 168 982 |
| Sum omløpsmidler | | 12 048 939 | 9 119 732 |
| SUM EIENDELER | | 23 366 221 | 23 341 470 |
| BALANSE - EGENKAPITAL OG GJELD | | | |



| | | | |
|--|-----|-------------------|-------------------|
| Egenkapital | | | |
| Innskutt egenkapital | | | |
| Selskapskapital | 4,8 | 100 000 | 100 000 |
| Annen innskutt egenkapital | 4 | 273 368 | 273 368 |
| Sum innskutt egenkapital | | 373 368 | 373 368 |
| Opptjent egenkapital | | | |
| Annen egenkapital | 4 | 19 381 290 | 20 731 485 |
| Sum opptjent egenkapital | | 19 381 290 | 20 731 485 |
| Sum egenkapital | | 19 754 659 | 21 104 854 |
| Gjeld | | | |
| Langsiktig gjeld | | | |
| Utsatt skatt | | | 78 |
| Sum avsetninger for forpliktelses | | | 78 |
| Annen langsiktig gjeld | | | |
| Gjeld til kredittinstitusjoner | 2 | 2 048 562 | 2 171 466 |
| Sum annen langsiktig gjeld | | 2 048 562 | 2 171 466 |
| Sum langsiktig gjeld | | 2 048 562 | 2 171 544 |
| Kortsiktig gjeld | | | |
| Leverandørgjeld | | | -516 |
| Betalbar skatt | 3 | 35 748 | 28 188 |
| Skyldig offentlige avgifter | | | 10 148 |
| Utbytte | 4 | 1 500 000 | |
| Annen kortsiktig gjeld | 9 | 27 252 | 27 252 |
| Sum kortsiktig gjeld | | 1 563 000 | 65 072 |
| Sum gjeld | | 3 611 562 | 2 236 616 |
| SUM EGENKAPITAL OG GJELD | | 23 366 221 | 23 341 470 |



Organisasjonsnr: 919 061 235
SELBEKK INVESTMENT AS

NOTEOPPLYSNINGER - SELSKAP - alle poster oppgitt i hele tall

Note

Regnskapsprinsipper

Note

Antall aksjer og aksjeeiere

| <u>Aksjeklasse</u> | <u>Ant. aksjer</u> | <u>Pålydende</u> | <u>Bokført verdi</u> |
|--------------------|--------------------|------------------|----------------------|
| Ordinære aksjer | 1000.00 | 100.00 | 100000.00 |

| <u>Aksjeeiere - fritekst</u> | <u>Antall</u> | <u>Eierandel</u> | <u>Aksjeklasse</u> |
|------------------------------|---------------|------------------|--------------------|
| Vegard Selbekk | 1000.00 | 100.00% | Ordinære aksjer |

| <u>Sum</u> | <u>Sum antall</u> | <u>Sum eierandel</u> |
|------------|-------------------|----------------------|
| | 1000.00 | 100.00% |

Note

Ytelser til ledende personer
Er det gitt ytelser til ledende person: Nei

Ytelser til daglig leder

| <u>Ytelser</u> | <u>Lønn</u> | <u>Pensj.forpl.</u> | <u>Andre godtgj.</u> |
|----------------|-------------|---------------------|----------------------|
|----------------|-------------|---------------------|----------------------|

Note

Antall årsverk i regnskapsåret

Virksomheten har hatt følgende antall årsverk:
0.00

Note

Lån og sikkerhetsstillelse til ledende personer og aksjeeiere

Er det gitt lån eller sikkerhetsstillelse til ledende personer: Nei

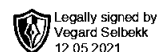
Note

Konsern, tilknyttet selskap og datterselskap



Tilknyttet selskap/datterselskap

| <u>Navn og adresse</u> | <u>Eierandel</u> | <u>Stemmeandel</u> | <u>Egenkapital</u> | <u>Resultat</u> |
|------------------------|------------------|--------------------|--------------------|-----------------|
| OVK Holding AS | 100.00% | 100.00% | | |



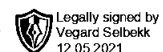
**Årsregnskap 2020
for
Selbekk Investments AS**

Organisasjonsnr. 919061235

Utarbeidet av:
Kjeøy Regnskap AS
Autorisert regnskapsførerselskap
Brøsetvegen 168
7069 TRONDHEIM
Organisasjonsnr. 917907781



Selbekk Investments AS

**Resultatregnskap**

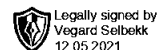
| | Note | 2020 | 2019 |
|---|------|----------------|----------------|
| DRIFTSINNEKTER OG DRIFTSKOSTNADER | | | |
| Driftsinntekter | | | |
| Salgsinntekt | | 9 928 | 129 995 |
| Annen driftsinntekt | | 320 269 | 432 000 |
| Sum driftsinntekter | | 330 197 | 561 995 |
| Driftskostnader | | | |
| Endring i beh. av varer under tilvirkning | | (42 500) | 43 680 |
| Varekostnad | | 14 143 | 82 772 |
| Annen driftskostnad | 1 | 242 020 | 320 992 |
| Sum driftskostnader | | 213 663 | 447 444 |
| DRIFTSRESULTAT | | 116 534 | 114 551 |
| FINANSINNEKTER OG FINANSKOSTNADER | | | |
| Finansinntekter | | | |
| Annen renteinntekt | | 2 587 | 4 795 |
| Annen finansinntekt | | 195 483 | 189 215 |
| Sum finansinntekter | | 198 070 | 194 010 |
| Finanskostnader | | | |
| Nedskr. av finansielle anleggsmidler | | 18 065 | 52 958 |
| Annen rentekostnad | 2 | 103 702 | 109 167 |
| Annen finanskostnad | | 7 361 | 2 161 |
| Sum finanskostnader | | 129 129 | 164 286 |
| NETTO FINANSPOSTER | | 68 941 | 29 724 |
| ORDINÆRT RES. FØR SKATTEKOSTNAD | | 185 475 | 144 275 |
| Skattekostnad på ordinært resultat | 3 | 35 670 | 28 266 |
| ORDINÆRT RESULTAT | | 149 805 | 116 009 |
| ÅRSRESULTAT | | 149 805 | 116 009 |
| OVERF. OG DISPONERINGER | | | |
| Avsatt til ordinært utbytte | | 1 500 000 | 0 |
| Overføringer annen egenkapital | 4 | (1 350 195) | 116 009 |
| SUM OVERF. OG DISP. | | 149 805 | 116 009 |

Årsregnskap for Selbekk Investments AS

Organisasjonsnr. 919061235



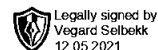
Selbekk Investments AS

**Balanse pr. 31.12.2020**

| | Note | 31.12.2020 | 31.12.2019 |
|---|------|-------------------|-------------------|
| EIENDELER | | | |
| ANLEGGSMIDLER | | | |
| Varige driftsmidler | | | |
| Tomter, bygninger og annen fast eiendom | 5 | 2 914 515 | 5 971 987 |
| Sum varige driftsmidler | | 2 914 515 | 5 971 987 |
| Finansielle anleggsmidler | | | |
| Investeringer i aksjer og andeler | 6 | 5 699 485 | 5 699 485 |
| Andre langsiktige fordringer | | 2 703 282 | 2 550 266 |
| Sum finansielle anleggsmidler | | 8 402 767 | 8 249 751 |
| SUM ANLEGGSMIDLER | | 11 317 282 | 14 221 738 |
| OMLØPSMIDLER | | | |
| Varer | | 241 400 | 198 900 |
| Fordringer | | | |
| Kundefordringer | | 17 627 | 17 826 |
| Fordringer på konsernselskap | | 30 980 | 20 355 |
| Andre kortsiktige fordringer | | 100 319 | 52 856 |
| Sum fordringer | | 148 926 | 91 037 |
| Investeringer | | | |
| Markedsbaserte aksjer | | 688 426 | 660 812 |
| Sum investeringer | | 688 426 | 660 812 |
| Bankinnskudd, kontanter o.l. | 7 | 10 970 187 | 8 168 982 |
| SUM OMLØPSMIDLER | | 12 048 939 | 9 119 732 |
| SUM EIENDELER | | 23 366 221 | 23 341 470 |



Selbekk Investments AS

**Balanse pr. 31.12.2020**

| | Note | 31.12.2020 | 31.12.2019 |
|--|------|-------------------|-------------------|
| EGENKAPITAL OG GJELD | | | |
| EGENKAPITAL | | | |
| Innskutt egenkapital | | | |
| Selskapskapital | 4,8 | 100 000 | 100 000 |
| Annen innskutt egenkapital | 4 | 273 368 | 273 368 |
| Sum innskutt egenkapital | | 373 368 | 373 368 |
| Opptjent egenkapital | | | |
| Annen egenkapital | 4 | 19 381 290 | 20 731 485 |
| Sum opptjent egenkapital | | 19 381 290 | 20 731 485 |
| SUM EGENKAPITAL | | 19 754 659 | 21 104 854 |
| GJELD | | | |
| LANGSIKTIG GJELD | | | |
| Avsetning for forpliktelser | | | |
| Utsatt skatt | | 0 | 78 |
| Sum avsetning for forpliktelser | | 0 | 78 |
| Annen langsiktig gjeld | | | |
| Gjeld til kredittinstitusjoner | 2 | 2 048 562 | 2 171 466 |
| Sum annen langsiktig gjeld | | 2 048 562 | 2 171 466 |
| SUM LANGSIKTIG GJELD | | 2 048 562 | 2 171 544 |
| KORTSIKTIG GJELD | | | |
| Leverandørgjeld | | 0 | (516) |
| Betalbar skatt | 3 | 35 748 | 28 188 |
| Skyldig offentlige avgifter | | 0 | 10 148 |
| Utbytte | 4 | 1 500 000 | 0 |
| Annen kortsiktig gjeld | 9 | 27 252 | 27 252 |
| SUM KORTSIKTIG GJELD | | 1 563 000 | 65 072 |
| SUM GJELD | | 3 611 562 | 2 236 616 |
| SUM EGENKAPITAL OG GJELD | | 23 366 221 | 23 341 470 |

Trondheim

Vegard Selbekk
Styrets leder



Noter 2020

Regnskapsprinsipper

Årsregnskapet er satt opp i samsvar med regnskapsloven og god regnskapsskikk for små foretak.

Salgsinntekter

Inntektsføring ved salg av varer skjer på leveringstidspunktet. Tjenester inntektsføres etter hvert som de leveres.

Klassifisering og vurdering av balanseposter

Omløpsmidler og kortsiktig gjeld omfatter poster som knytter seg til varekretsløpet. For andre poster enn kundefordringer omfattes poster som forfaller til betaling innen ett år etter transaksjonsdagen.

Anleggsmidler er eiendeler bestemt til varig eie og bruk. Langsiktig gjeld er gjeld som forfaller senere enn ett år etter transaksjonsdagen.

Omløpsmidler vurderes til laveste av anskaffelseskost og virkelig verdi. Kortsiktig gjeld balanseføres til nominelt beløp på etableringstidspunktet.

Anleggsmidler vurderes til anskaffelseskost. Varige anleggsmidler avskrives etter en fornuftig avskrivningsplan.

Anleggsmidlene nedskrives til virkelig verdi ved verdifall som ikke forventes å være forbigående. Langsiktig gjeld med unntak av andre avsetninger balanseføres til nominelt beløp på etableringstidspunktet.

Fordringer

Kundefordringer og andre fordringer er oppført i balansen til pålydende etter fradrag for avsetning til forventet tap.

Avsetning til tap gjøres på grunnlag av individuelle vurderinger av de enkelte fordringene. I tillegg gjøres det for øvrige kundefordringer en uspesifisert avsetning for å dekke antatt tap.

Varebeholdninger

Lager av innkjøpte varer er verdsatt til laveste av anskaffelseskost etter FIFO- prinsippet og virkelig verdi. Egentilvirkede ferdigvarer og varer under tilvirkning er vurdert til variabel tilvirkningskost. Det foretas nedskrivning for påregnelig ukurans.

Varige driftsmidler

Varige driftsmidler balanseføres og avskrives over driftsmidlenes levetid dersom de har antatt levetid over 3 år og har en kostpris som overstiger kr 15.000. Direkte vedlikehold av driftsmidler kostnadsføres løpende under driftskostnader, mens påkostninger eller forbedringer tillegges driftsmidlets kostpris og avskrives i takt med driftsmidlet.

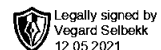
Forøvrig er følgende regnskapsprinsipper anvendt:

FIFO-metoden for tilordning av anskaffelseskost for ombyttbare finansielle eiendeler, laveste verdisskissipp for markedsbaserte finansielle omløpsmidler, forsikret pensjonsforpliktelse er ikke balanseført - kostnaden er lik premien, pensjonsforpliktelser knyttet til AFP-ordningen er ikke balanseført, leieavtaler er ikke balanseført, langsiktige tilvirkningskontrakter er inntektsført etter fullført kontrakt metoden, pengeposter i utenlandsk valuta er verdsatt til kursen ved regnskapsårets slutt og kostmetoden er benyttet for investeringer i datterselskap/tilknyttet selskap. Egne utgifter til forskning og utvikling og til utvikling av rettigheter er kostnadsført.

Utbytte er inntektsført samme år som det er avsatt i datterselskap/tilknyttet selskap, dersom det er sannsynlig at beløpet vil mottas. Ved utbytte som overstiger andel av tilbakeholdt resultat etter kjøpet representerer den overskytende del tilbakebetaling av investert kapital, og er fratrukket investeringens verdi i balansen.



Selbekk Investments AS



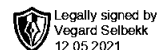
Noter 2020

Skatt

Skattekostnaden i resultatregnskapet omfatter både periodens betalbare skatt og endring i utsatt skatt. Utsatt skatt er beregnet med 22% på grunnlag av de midlertidige forskjeller som eksisterer mellom regnskapsmessige og skattemessige verdier, samt skattemessig underskudd til fremføring ved utgangen av regnskapsåret. Skatteøkende og skattereduserende midlertidige forskjeller som reverserer eller kan reversere i samme periode er utlignet og skattevirkningen er beregnet på nettogrunnlaget. Selskapet har ikke endret regnskapsprinsipp fra 2019 til 2020.



Selbekk Investments AS



Noter 2020

Note 1 - Lønn, revisjon og andre honorar

Selskapet har ingen ansatte.

Obligatorisk tjenestepensjon

Foretaket er ikke pliktig til å ha tjenestepensjonsordning etter lov om obligatorisk tjenestepensjon.

Revisjon

Selskapet har ytet godtgjørelse til revisor med følgende beløp:

| | I år | I fjor |
|----------|--------|--------|
| Revisjon | 42 989 | 13 500 |

Note 2 - Pantstillelser og garantier

Gjeldspost med forfall senere enn 5 år fra balansedagen utgjør pr 31.12. i år kr 1 434 042 og pr 31.12. i fjor kr 1 556 946

| Pantsettelse og garantier: | I år | I fjor |
|---------------------------------|-----------|-----------|
| Gjeld til kredittinstitusjoner | 2 048 562 | 2 171 466 |
| Pantsatte eiendeler: | | |
| Eiendel pantsatt for egen gjeld | 2 914 515 | 2 914 515 |



Noter 2020

Note 3 - Skatt

Spesifikasjon av årets skattegrunnlag:

| | |
|--------------------------------------|----------------|
| Resultat før skattekostnader | 185 475 |
| + Permanente og andre forskjeller | -23 339 |
| + Endring i midlertidige forskjeller | 357 |
| = Inntekt | 162 493 |

Spesifikasjon av årets skattekostnad:

| | |
|---|---------------|
| Beregnet skatt av årets resultat | 35 748 |
| = Sum betalbar skatt | 35 748 |
| +/- Endring i utsatt skatt (regnskapsført) | -78 |
| +/- Endring i utsatt skattefordel (regnskapsført) | 0 |
| = Ordinær skattekostnad | 35 670 |
| Skattesats i inntektsåret | 22 |

Betalbar skatt i balansen består av

| | |
|---------------------------------------|---------------|
| Sum betalbar skatt | 35 748 |
| - Refusjon av skatt tiltakspakke 2020 | 0 |
| = Betalbar skatt i balansen | 35 748 |

Note 4 - Egenkapital

| | Aksjekapital / selskapskapital | Overkurs | Annen egenkapital | Sum egenkapital |
|-------------------------|-----------------------------------|----------|----------------------|--------------------|
| Pr 1.1. | 100 000 | 0 | 21 004 854 | 21 104 854 |
| +Fra årets resultat | | | 149 805 | 149 805 |
| -Avsatt utbytte | | | -1 500 000 | -1 500 000 |
| +/-Andre transaksjoner: | 0 | 0 | -1 350 195 | -1 350 195 |
| Pr 31.12. | 100 000 | 0 | 19 654 659 | 19 754 659 |



Noter 2020

Note 5 - Spesifikasjon av varige driftsmidler

Avskrivningstablå

Tomter, bygninger og annen fast eiendom

| | |
|-----------------------------------|------------------|
| Anskaffelseskost pr. 1/1 | 5 971 987 |
| + Tilgang | 17 084 |
| - Avgang | 3 074 556 |
| Anskaffelseskost pr. 31/12 | 2 914 515 |
| Akk. av/nedskr. pr 1/1 | 0 |
| + Ordinære avskrivninger | 0 |
| Akk. av/nedskr. pr. 31/12 | 0 |
| Balanseført verdi pr 31/12 | 2 914 515 |
| Prosentats for ord. avskr. | 0 |

Note 6 - Datterselskap

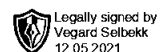
| Foretaksnavn | Eierandel | Årets resultat | Egenkapital |
|----------------|-----------|----------------|-------------|
| OVK Holding AS | 100 % | -25 058 | -25 874 |

Note 7 - Bankinnskudd

Posten inneholder kun frie midler.



Selbekk Investments AS



Noter 2020

Note 8 - Aksjekapital

Selskapet har 1 000 aksjer pålydende kr 100 pr. aksje, samlet aksjekapital utgjør kr 100 000.

Selskapet har en aksjonær:

| Navn | Antall | Eierandel |
|----------------|--------|-----------|
| Vegard Selbekk | 1 000 | 100,00 % |

Note 9 - Transaksjoner mellom nærstående parter

Kortsiktig gjeld på kr 27 252 er gjeld til aksjonær.



BDO AS
Verftsgata 11, Pb 169, 7801 Namsos
Granvegen 4, 7870 Grong
Storgata 8, Pb 93, 7901 Rørvik

Uavhengig revisors beretning

Til generalforsamlingen i Selbekk Investment AS

Uttalelse om revisjonen av årsregnskapet

Konklusjon

Vi har revidert årsregnskapet til Selbekk Investment AS.

Årsregnskapet består av:

- Balanse per 31. desember 2020
- Resultatregnskap for 2020
- Noter til årsregnskapet, herunder et sammendrag av viktige regnskapsprinsipper.

Etter vår mening:

Er årsregnskapet avgitt i samsvar med lov og forskrifter og gir et rettviseende bilde av selskapets finansielle stilling per 31. desember 2020 og av dets resultater for regnskapsåret avsluttet per denne datoen i samsvar med regnskapslovens regler og god regnskapsskikk i Norge.

Grunnlag for konklusjonen

Vi har gjennomført revisjonen i samsvar med lov, forskrift og god revisjonsskikk i Norge, herunder de internasjonale revisjonsstandardene International Standards on Auditing (ISA-ene). Våre oppgaver og plikter i henhold til disse standardene er beskrevet i Revisors oppgaver og plikter ved revisjon av årsregnskapet. Vi er uavhengige av selskapet slik det kreves i lov og forskrift, og har overholdt våre øvrige etiske forpliktelser i samsvar med disse kravene. Etter vår oppfatning er innhentet revisjonsbevis tilstrekkelig og hensiktsmessig som grunnlag for vår konklusjon.

Styrets ansvar for årsregnskapet

Styret (ledelsen) er ansvarlig for å utarbeide årsregnskapet i samsvar med lov og forskrifter, herunder for at det gir et rettviseende bilde i samsvar med regnskapslovens regler og god regnskapsskikk i Norge. Ledelsen er også ansvarlig for slik internkontroll som den finner nødvendig for å kunne utarbeide et årsregnskap som ikke inneholder vesentlig feilinformasjon, verken som følge av misligheter eller utilsiktede feil.

Ved utarbeidelsen av årsregnskapet må ledelsen ta standpunkt til selskapets evne til fortsatt drift og opplyse om forhold av betydning for fortsatt drift. Forutsetningen om fortsatt drift skal legges til grunn for årsregnskapet så lenge det ikke er sannsynlig at virksomheten vil bli avvirket.

Revisors oppgaver og plikter ved revisjonen av årsregnskapet

Vårt mål er å oppnå betryggende sikkerhet for at årsregnskapet som helhet ikke inneholder vesentlig feilinformasjon, verken som følge av misligheter eller utilsiktede feil, og å avgi en revisjonsberetning som inneholder vår konklusjon. Betryggende sikkerhet er en høy grad av sikkerhet, men ingen garanti for at en revisjon utført i samsvar med lov, forskrift og god revisjonsskikk i Norge, herunder ISA-ene, alltid vil avdekke vesentlig feilinformasjon som eksisterer. Feilinformasjon kan oppstå som følge av misligheter eller utilsiktede feil. Feilinformasjon blir vurdert som vesentlig dersom den enkeltvis eller samlet med rimelighet kan forventes å påvirke økonomiske beslutninger som brukerne foretar basert på årsregnskapet.



For videre beskrivelse av revisors oppgaver og plikter vises det til:
<https://revisorforeningen.no/revisjonsberetninger>

Uttalelse om andre lovmessige krav

Konklusjon om registrering og dokumentasjon

Basert på vår revisjon av årsregnskapet som beskrevet ovenfor, og kontrollhandlinger vi har funnet nødvendig i henhold til internasjonal standard for attestasjonsoppdrag (ISAE) 3000 «Attestasjonsoppdrag som ikke er revisjon eller forenklet revisorkontroll av historisk finansiell informasjon», mener vi at ledelsen har oppfylt sin plikt til å sørge for ordentlig og oversiktlig registrering og dokumentasjon av selskapets regnskapsopplysninger i samsvar med lov og god bokføringskikk i Norge.

BDO AS

Håkon Romuld
statsautorisert revisor
(elektronisk signert)

Penneo Dokumentnøkkel: BVSCF-K4EWB-3V477-72IO7-WHLGI-W84BG



PENNEO

Signaturene i dette dokumentet er juridisk bindende. Dokument signert med "Penneo"™ - sikker digital signatur.
De signerende parter sin identitet er registrert, og er listet nedenfor.

"Med min signatur bekrefter jeg alle datoer og innholdet i dette dokument."

Håkon Romuld

Partner

Serienummer: 9578-5994-4-472774

IP: 188.95.xxx.xxx

2021-05-18 18:20:42Z



Penneo Dokumentnøkkel: BVSCF-K4EWB-3V477-72IO7-WHLGI-W84BG

Dokumentet er signert digitalt, med **Penneo.com**. Alle digitale signatur-data i dokumentet er sikret og validert av den datamaskin-utregnede hash-verdien av det opprinnelige dokument. Dokumentet er låst og tids-stemplet med et sertifikat fra en betrodd tredjepart. All kryptografisk bevis er integrert i denne PDF, for fremtidig validering (hvis nødvendig).

Hvordan bekrefter at dette dokumentet er originalen?

Dokumentet er beskyttet av ett Adobe CDS sertifikat. Når du åpner dokumentet i

Adobe Reader, skal du kunne se at dokumentet er sertifisert av **Penneo e-signature service <penneo@penneo.com>**. Dette garanterer at innholdet i dokumentet ikke har blitt endret.

Det er lett å kontrollere de kryptografiske beviser som er lokalisert inne i dokumentet, med Penneo validator - <https://penneo.com/validate>



Selbakk Investments AS

Noter 2020

Regnskapsprinsipper

Årsregnskapet er satt opp i samsvar med regnskapsloven og god regnskapsskikk for små foretak.

Salgsinntekter

Inntektsføring ved salg av varer skjer på leveringstidspunktet. Tjenester inntektsføres etter hvert som de leveres.

Klassifisering og vurdering av balanseposter

Omløpsmidler og kortsiktig gjeld omfatter poster som knytter seg til varekretsløpet. For andre poster enn kundefordringer omfattes poster som forfaller til betaling innen ett år etter transaksjonsdagen. Anleggsmidler er eiendeler bestemt til varig eie og bruk. Langsiktig gjeld er gjeld som forfaller senere enn ett år etter transaksjonsdagen.

Omløpsmidler vurderes til laveste av anskaffelseskost og virkelig verdi. Kortsiktig gjeld balanseføres til nominelt beløp på etableringstidspunktet.

Anleggsmidler vurderes til anskaffelseskost. Varige anleggsmidler avskrives etter en fornuftig avskrivningsplan.

Anleggsmidlene nedskrives til virkelig verdi ved verdifall som ikke forventes å være forbigående. Langsiktig gjeld med unntak av andre avsetninger balanseføres til nominelt beløp på etableringstidspunktet.

Fordringer

Kundefordringer og andre fordringer er oppført i balansen til pålydende etter fradrag for avsetning til forventet tap.

Avsetning til tap gjøres på grunnlag av individuelle vurderinger av de enkelte fordringene. I tillegg gjøres det for øvrige kundefordringer en uspesifisert avsetning for å dekke antatt tap.

Varebeholdninger

Lager av innkjøpte varer er verdsatt til laveste av anskaffelseskost etter FIFO- prinsippet og virkelig verdi. Egentilvirkede ferdigvarer og varer under tilvirkning er vurdert til variabel tilvirkningskost. Det foretas nedskrivning for påregnelig ukurans.

Varige driftsmidler

Varige driftsmidler balanseføres og avskrives over driftsmidlenes levetid dersom de har antatt levetid over 3 år og har en kostpris som overstiger kr 15.000. Direkte vedlikehold av driftsmidler kostnadsføres løpende under driftskostnader, mens påkostninger eller forbedringer tillegges driftsmidlets kostpris og avskrives i takt med driftsmidlet.

Forøvrig er følgende regnskapsprinsipper anvendt:

FIFO-metoden for tilordning av anskaffelseskost for ombyttbare finansielle eiendeler, laveste verdis prinsipp for markedsbaserte finansielle omløpsmidler, forsikret pensjonsforpliktelse er ikke balanseført - kostnaden er lik premien, pensjonsforpliktelser knyttet til AFP-ordningen er ikke balanseført, leieavtaler er ikke balanseført, langsiktige tilvirkningskontrakter er inntektsført etter fullført kontrakt metoden, pengeposter i utenlandsk valuta er verdsatt til kursen ved regnskapsårets slutt og kostmetoden er benyttet for investeringer i datterselskap/tilknyttet selskap. Egne utgifter til forskning og utvikling og til utvikling av rettigheter er kostnadsført.

Utbytte er inntektsført samme år som det er avsatt i datterselskap/tilknyttet selskap, dersom det er sannsynlig at beløpet vil mottas. Ved utbytte som overstiger andel av tilbakeholdt resultat etter kjøpet representerer den overskytende del tilbakebetaling av investert kapital, og er fratrukket investeringens verdi i balansen.



Selbekk Investments AS

Noter 2020

Skatt

Skattekostnaden i resultatregnskapet omfatter både periodens betalbare skatt og endring i utsatt skatt. Utsatt skatt er beregnet med 22% på grunnlag av de midlertidige forskjeller som eksisterer mellom regnskapsmessige og skattemessige verdier, samt skattemessig underskudd til fremføring ved utgangen av regnskapsåret. Skatteøkende og skattereduserende midlertidige forskjeller som reverserer eller kan reversere i samme periode er utlignet og skattevirkningen er beregnet på nettogrunnlaget. Selskapet har ikke endret regnskapsprinsipp fra 2019 til 2020.



Selbekk Investments AS

Noter 2020

Note 1 - Lønn, revisjon og andre honorar

Selskapet har ingen ansatte.

Obligatorisk tjenstepensjon

Foretaket er ikke pliktig til å ha tjenstepensjonsordning etter lov om obligatorisk tjenstepensjon.

Revisjon

Selskapet har ytet godtgjørelse til revisor med følgende beløp:

| | I år | I fjor |
|----------|--------|--------|
| Revisjon | 42 989 | 13 500 |

Note 2 - Pantstillelser og garantier

Gjeldspost med forfall senere enn 5 år fra balansedagen utgjør pr 31.12. i år kr 1 434 042 og pr 31.12. i fjor kr 1 556 946

Pantsettelse og garantier:

| | I år | I fjor |
|--------------------------------|-----------|-----------|
| Gjeld til kredittinstitusjoner | 2 048 562 | 2 171 466 |

Pantsatte eiendeler:

| | | |
|---------------------------------|-----------|-----------|
| Eiendel pantsatt for egen gjeld | 2 914 515 | 2 914 515 |
|---------------------------------|-----------|-----------|



Selbekk Investments AS

Noter 2020

Note 3 - Skatt

Spesifikasjon av årets skattegrunnlag:

| | |
|--------------------------------------|----------------|
| Resultat før skattekostnader | 185 475 |
| + Permanente og andre forskjeller | -23 339 |
| + Endring i midlertidige forskjeller | 357 |
| = Inntekt | 162 493 |

Spesifikasjon av årets skattekostnad:

| | |
|---|---------------|
| Beregnet skatt av årets resultat | 35 748 |
| = Sum betalbar skatt | 35 748 |
| +/- Endring i utsatt skatt (regnskapsført) | -78 |
| +/- Endring i utsatt skattefordel (regnskapsført) | 0 |
| = Ordinær skattekostnad | 35 670 |
| Skattesats i inntektsåret | 22 |

Betalbar skatt i balansen består av

| | |
|---------------------------------------|---------------|
| Sum betalbar skatt | 35 748 |
| - Refusjon av skatt tiltakspakke 2020 | 0 |
| = Betalbar skatt i balansen | 35 748 |

Note 4 - Egenkapital

| | Aksjekapital / selskapskapital | Overkurs | Annen egenkapital | Sum egenkapital |
|-------------------------|-----------------------------------|----------|----------------------|--------------------|
| Pr 1.1. | 100 000 | 0 | 21 004 854 | 21 104 854 |
| +Fra årets resultat | | | 149 805 | 149 805 |
| -Avsatt utbytte | | | -1 500 000 | -1 500 000 |
| +/-Andre transaksjoner: | 0 | 0 | -1 350 195 | -1 350 195 |
| Pr 31.12. | 100 000 | 0 | 19 654 659 | 19 754 659 |



Selbekk Investments AS

Noter 2020

Note 5 - Spesifikasjon av varige driftsmidler

Avskrivningstablå

| | Tomter, bygninger og annen fast eiendom |
|-----------------------------------|---|
| Anskaffelseskost pr. 1/1 | 5 971 987 |
| + Tilgang | 17 084 |
| - Avgang | 3 074 556 |
| Anskaffelseskost pr. 31/12 | 2 914 515 |
| Akk. av/nedskr. pr 1/1 | 0 |
| + Ordinære avskrivninger | 0 |
| Akk. av/nedskr. pr. 31/12 | 0 |
| Balanseført verdi pr 31/12 | 2 914 515 |
| Prosentstatts for ord. avskr. | 0 |

Note 6 - Datterselskap

| Foretaksnavn | Eierandel | Årets resultat | Egenkapital |
|----------------|-----------|----------------|-------------|
| OVK Holding AS | 100 % | -25 058 | -25 874 |

Note 7 - Bankinnskudd

Posten inneholder kun frie midler.



Selbekk Investments AS

Noter 2020

Note 8 - Aksjekapital

Selskapet har 1 000 aksjer pålydende kr 100 pr. aksje, samlet aksjekapital utgjør kr 100 000.

Selskapet har en aksjonær:

| Navn | Antall | Eierandel |
|----------------|--------|-----------|
| Vegard Selbekk | 1 000 | 100,00 % |

Note 9 - Transaksjoner mellom nærstående parter

Kortsiktig gjeld på kr 27 252 er gjeld til aksjonær.



Selbekk Investments AS

Resultatregnskap

| | Note | 2020 | 2019 |
|---|------|----------------|----------------|
| DRIFTSINNEKTER OG DRIFTSKOSTNADER | | | |
| Driftsinntekter | | | |
| Salgsinntekt | | 9 928 | 129 995 |
| Annen driftsinntekt | | 320 269 | 432 000 |
| Sum driftsinntekter | | 330 197 | 561 995 |
| Driftskostnader | | | |
| Endring i beh. av varer under tilvirkning | | (42 500) | 43 680 |
| Varekostnad | | 14 143 | 82 772 |
| Annen driftskostnad | 1 | 242 020 | 320 992 |
| Sum driftskostnader | | 213 663 | 447 444 |
| DRIFTSRESULTAT | | 116 534 | 114 551 |
| FINANSINNEKTER OG FINANSKOSTNADER | | | |
| Finansinntekter | | | |
| Annen renteinntekt | | 2 587 | 4 795 |
| Annen finansinntekt | | 195 483 | 189 215 |
| Sum finansinntekter | | 198 070 | 194 010 |
| Finanskostnader | | | |
| Nedskr. av finansielle anleggsmidler | | 18 065 | 52 958 |
| Annen rentekostnad | 2 | 103 702 | 109 167 |
| Annen finanskostnad | | 7 361 | 2 161 |
| Sum finanskostnader | | 129 129 | 164 286 |
| NETTO FINANSPOSTER | | 68 941 | 29 724 |
| ORDINÆRT RES. FØR SKATTEKOSTNAD | | 185 475 | 144 275 |
| Skattekostnad på ordinært resultat | 3 | 35 670 | 28 266 |
| ORDINÆRT RESULTAT | | 149 805 | 116 009 |
| ÅRSRESULTAT | | 149 805 | 116 009 |
| OVERF. OG DISPONERINGER | | | |
| Avsatt til ordinært utbytte | | 1 500 000 | 0 |
| Overføringer annen egenkapital | 4 | (1 350 195) | 116 009 |
| SUM OVERF. OG DISP. | | 149 805 | 116 009 |



Selbekk Investments AS

Balanse pr. 31.12.2020

| | Note | 31.12.2020 | 31.12.2019 |
|---|------|-------------------|-------------------|
| EIENDELER | | | |
| ANLEGGSMIDLER | | | |
| Varige driftsmidler | | | |
| Tomter, bygninger og annen fast eiendom | 5 | 2 914 515 | 5 971 987 |
| Sum varige driftsmidler | | 2 914 515 | 5 971 987 |
| Finansielle anleggsmidler | | | |
| Investeringer i aksjer og andeler | 6 | 5 699 485 | 5 699 485 |
| Andre langsiktige fordringer | | 2 703 282 | 2 550 266 |
| Sum finansielle anleggsmidler | | 8 402 767 | 8 249 751 |
| SUM ANLEGGSMIDLER | | 11 317 282 | 14 221 738 |
| OMLØPSMIDLER | | | |
| Varer | | 241 400 | 198 900 |
| Fordringer | | | |
| Kundefordringer | | 17 627 | 17 826 |
| Fordringer på konsernselskap | | 30 980 | 20 355 |
| Andre kortsiktige fordringer | | 100 319 | 52 856 |
| Sum fordringer | | 148 926 | 91 037 |
| Investeringer | | | |
| Markedsbaserte aksjer | | 688 426 | 660 812 |
| Sum investeringer | | 688 426 | 660 812 |
| Bankinnskudd, kontanter o.l. | 7 | 10 970 187 | 8 168 982 |
| SUM OMLØPSMIDLER | | 12 048 939 | 9 119 732 |
| SUM EIENDELER | | 23 366 221 | 23 341 470 |



Selbekk Investments AS

Balanse pr. 31.12.2020

| | Note | 31.12.2020 | 31.12.2019 |
|--|------|-------------------|-------------------|
| EGENKAPITAL OG GJELD | | | |
| EGENKAPITAL | | | |
| Innskutt egenkapital | | | |
| Selskapskapital | 4,8 | 100 000 | 100 000 |
| Annen innskutt egenkapital | 4 | 273 368 | 273 368 |
| Sum innskutt egenkapital | | 373 368 | 373 368 |
| Opptjent egenkapital | | | |
| Annen egenkapital | 4 | 19 381 290 | 20 731 485 |
| Sum opptjent egenkapital | | 19 381 290 | 20 731 485 |
| SUM EGENKAPITAL | | 19 754 659 | 21 104 854 |
| GJELD | | | |
| LANGSIKTIG GJELD | | | |
| Avsetning for forpliktelser | | | |
| Utsatt skatt | | 0 | 78 |
| Sum avsetning for forpliktelser | | 0 | 78 |
| Annen langsiktig gjeld | | | |
| Gjeld til kredittinstitusjoner | 2 | 2 048 562 | 2 171 466 |
| Sum annen langsiktig gjeld | | 2 048 562 | 2 171 466 |
| SUM LANGSIKTIG GJELD | | 2 048 562 | 2 171 544 |
| KORTSIKTIG GJELD | | | |
| Leverandørgjeld | | 0 | (516) |
| Betalbar skatt | 3 | 35 748 | 28 188 |
| Skyldig offentlige avgifter | | 0 | 10 148 |
| Utbytte | 4 | 1 500 000 | 0 |
| Annen kortsiktig gjeld | 9 | 27 252 | 27 252 |
| SUM KORTSIKTIG GJELD | | 1 563 000 | 65 072 |
| SUM GJELD | | 3 611 562 | 2 236 616 |
| SUM EGENKAPITAL OG GJELD | | 23 366 221 | 23 341 470 |

Trondheim

Vegard Selbekk
Styrets leder



**Årsregnskap 2020
for
Selbekk Investments AS**

Organisasjonsnr. 919061235

Utarbeidet av:
Kjeøy Regnskap AS
Autorisert regnskapsførerselskap
Brøsetvegen 168
7069 TRONDHEIM
Organisasjonsnr. 917907781