



ÅRSREGNSKAPET FOR REGNSKAPSÅRET 2024 - GENERELL INFORMASJON

Enheten

Organisasjonsnummer:	919 977 892
Organisasjonsform:	Aksjeselskap
Foretaksnavn:	OCCASIONE BY OLAISEN AS
Forretningsadresse:	Hamnholmveien 44 8764 LOVUND

Regnskapsår

Årsregnskapets periode:	01.01.2024 - 31.12.2024
-------------------------	-------------------------

Konsern

Mørselskap i konsern:	Ja
Konsernregnskap lagt ved:	Ja

Regnskapsregler

Regler for små foretak benyttet:	Nei
Benyttet ved utarbeidelsen av årsregnskapet til selskapet:	Regnskapslovens alminnelige regler
Benyttet ved utarbeidelsen av årsregnskapet til konsernet:	Regnskapslovens alminnelige regler

Årsregnskapet fastsatt av kompetent organ

Bekreftet av representant for selskapet:	Aino Olaisen
Dato for fastsettelse av årsregnskapet:	27.06.2025

Grunnlag for avgivelse

År 2024: Årsregnskapet er elektronisk innlevert
År 2023: Tall er hentet fra elektronisk innlevert årsregnskap fra 2024

Det er ikke krav til at årsregnskapet m.v. som sendes til Regnskapsregisteret er undertegnet. Kontrollen på at dette er utført ligger hos revisor/enhetens øverste organ. Sikkerheten ivaretas ved at innsender har rolle/rettighet for innsending av årsregnskapet via Altinn, og ved at det bekreftes at årsregnskapet er fastsatt av kompetent organ.

Brønnøysundregistrene, 12.08.2025



Resultatregnskap

Beløp i: NOK	Note	2024	2023
RESULTATREGNSKAP			
Inntekter			
Salgsinntekt		200 000	0
Annen driftsinntekt		357 000	162 000
Sum inntekter	1,2	557 000	162 000
Kostnader			
Endring i beholdning av varer under tilvirkning og ferdig tilvirkede varer		0	0
Endring i beholdning av egentilvirkede anleggsmidler		0	0
Varekostnad	2	0	0
Lønnskostnad	3,4	4 139 000	1 915 000
Avskrivning på varige driftsmidler og immaterielle eiendeler	5,6	215 000	282 000
Nedskrivning av varige driftsmidler og immaterielle eiendeler	5,6	0	0
Annen driftskostnad	2,3	4 816 000	2 966 000
Sum kostnader		9 170 000	5 163 000
Driftsresultat		-8 613 000	-5 001 000
Finansinntekter og finanskostnader			
Inntekt på investering i datterselskap og tilknyttet selskap	7	0	0
Inntekt på andre investeringer		0	0
Renteinntekt fra foretak i samme konsern	8	1 000	2 000
Annen renteinntekt	8	72 000	11 000
Annen finansinntekt	8	201 273 000	177 116 000
Verdiøkning andre finansielle instrumenter vurdert til virkelig verdi	8	-447 000	5 987 000
Sum finansinntekter		200 899 000	183 116 000
Verdireduksjon andre finansielle instrumenter vurdert til virkelig verdi		0	0
Nedskrivning av finansielle eiendeler	8	23 415 000	0
Rentekostnad til foretak i samme konsern		0	0
Annen rentekostnad	8	18 220 000	729 000
Annen finanskostnad	8	45 000	49 000
Sum finanskostnader		41 680 000	778 000



Resultatregnskap

Beløp i: NOK	Note	2024	2023
Netto finans		159 219 000	182 338 000
Resultat før skattekostnad		150 606 000	177 337 000
Skattekostnad	9	-3 688 000	3 104 000
Årsresultat		154 294 000	174 233 000
Overføringer og disponeringer			
Tilleggsutbytte		90 000 000	100 000 000
Overføringer til/fra annen egenkapital		64 294 000	74 234 000
Sum overføringer og disponeringer		154 294 000	174 234 000



Balanse

Beløp i: NOK	Note	2024	2023
BALANSE - EIENDELER			
Anleggsmidler			
Immaterielle eiendeler			
Utvikling		0	0
Konsesjoner, patenter, lisenser, varemerker og lignende rettigheter	5,11	0	0
Utsatt skattefordel	9	3 427 000	0
Goodwill		0	0
Sum immaterielle eiendeler		3 427 000	0
Varige driftsmidler			
Tomter, bygninger og annen fast eiendom		6 214 000	9 613 000
Maskiner og anlegg		0	0
Skip, rigger, fly og lignende		0	0
Driftsløsøre, inventar, verktøy, kontormaskiner og lignende		4 020 000	3 327 000
Sum varige driftsmidler	6,11	10 234 000	12 940 000
Finansielle anleggsmidler			
Investering i datterselskap	7,11	437 292 000	37 790 000
Investering i annet foretak i samme konsern		0	0
Lån til foretak i samme konsern		0	0
Investeringer i tilknyttet selskap	7,11	0	0
Lån til tilknyttet selskap og felles kontrollert virksomhet		0	0
Investeringer i aksjer og andeler	12	16 399 000	30 808 000
Obligasjoner		0	40 000
Andre fordringer	11	0	0
Sum finansielle anleggsmidler		453 691 000	68 638 000
Sum anleggsmidler		467 352 000	81 578 000
Omløpsmidler			
Varer			
Varer		0	0
Sum varer		0	0
Fordringer			



Balanse

Beløp i: NOK	Note	2024	2023
Kundefordringer	11,14	0	58 000
Andre fordringer		45 000	51 885 000
Sum fordringer		45 000	51 943 000
Investeringer			
Aksjer og andeler i foretak i samme konsern		0	0
Markedsbaserte aksjer		0	0
Markedsbaserte obligasjoner		18 654 000	0
Andre markedsbaserte finansielle instrumenter		0	10 872 000
Andre finansielle instrumenter		0	0
Sum investeringer	15	18 654 000	10 872 000
Bankinnskudd, kontanter og lignende			
Bankinnskudd, kontanter og lignende	16	85 357 000	4 369 000
Sum bankinnskudd, kontanter og lignende		85 357 000	4 369 000
Sum omløpsmidler		104 056 000	67 184 000
SUM EIENDELER		571 408 000	148 762 000
BALANSE - EGENKAPITAL OG GJELD			
Egenkapital			
Innskutt egenkapital			
Selskapskapital	17	178 000	178 000
Overkurs		30 678 000	30 678 000
Sum innskutt egenkapital		30 856 000	30 856 000
Opptjent egenkapital			
Annen egenkapital		178 744 000	114 450 000
Sum opptjent egenkapital		178 744 000	114 450 000
Sum egenkapital	10	209 600 000	145 306 000
Gjeld			
Langsiktig gjeld			
Pensjonsforpliktelser	9	0	261 000



Balanse

Beløp i: NOK	Note	2024	2023
Sum avsetninger for forpliktelser		0	261 000
Annen langsiktig gjeld			
Gjeld til kredittinstitusjoner	11	356 429 000	1 000
Øvrig langsiktig gjeld		0	0
Sum annen langsiktig gjeld		356 429 000	1 000
Sum langsiktig gjeld		356 429 000	262 000
Kortsiktig gjeld			
Konvertible lån		0	0
Gjeld til kredittinstitusjoner		0	0
Leverandørgjeld	14	848 000	206 000
Betalbar skatt	9	0	2 749 000
Skyldige offentlige avgifter		324 000	38 000
Utbytte		0	0
Annen kortsiktig gjeld		4 207 000	201 000
Sum kortsiktig gjeld		5 379 000	3 194 000
Sum gjeld		361 808 000	3 456 000
SUM EGENKAPITAL OG GJELD		571 408 000	148 762 000



Konsernets resultatregnskap

Beløp i: NOK	Note	2024	2023
RESULTATREGNSKAP			
Inntekter			
Salgsinntekt		4 640 432 000	3 106 629 000
Annen driftsinntekt		12 913 000	49 718 000
Sum inntekter	1,2	4 653 345 000	3 156 347 000
Kostnader			
Endring i beholdning av varer under tilvirkning og ferdig tilvirkede varer		-231 936 000	-385 111 000
Endring i beholdning av egentilvirkede anleggsmidler		0	0
Varekostnad	2	2 325 408 000	1 311 139 000
Lønnskostnad	3,4	436 876 000	320 572 000
Avskrivning på varige driftsmidler og immaterielle eiendeler	5,6	256 996 000	240 448 000
Nedskrivning av varige driftsmidler og immaterielle eiendeler	5,6	97 056 000	3 677 000
Annen driftskostnad	2,3	573 298 000	218 683 000
Sum kostnader		3 457 698 000	1 709 408 000
Driftsresultat		1 195 647 000	1 446 939 000
Finansinntekter og finanskostnader			
Inntekt på investering i datterselskap og tilknyttet selskap	7	36 800 000	65 305 000
Inntekt på andre investeringer		0	0
Renteinntekt fra foretak i samme konsern		0	0
Annen renteinntekt	8	37 859 000	25 200 000
Annen finansinntekt	8	54 878 000	156 778 000
Verdiøkning andre finansielle instrumenter vurdert til virkelig verdi	8	1 256 000	23 241 000
Sum finansinntekter		130 793 000	270 524 000
Nedskrivning av finansielle eiendeler	8	8 402 000	-2 869 000
Rentekostnad til foretak i samme konsern	8	0	1 496 000
Annen rentekostnad	8	76 714 000	50 310 000
Annen finanskostnad	8	31 417 000	55 102 000
Sum finanskostnader		116 533 000	104 039 000
Netto finans		14 260 000	166 485 000



Konsernets resultatregnskap

Beløp i: NOK	Note	2024	2023
Resultat før skattekostnad		1 209 907 000	1 613 424 000
Skattekostnad	9	444 470 000	736 726 000
Årsresultat		765 437 000	876 698 000
Minoritetsinteresser		535 139 000	519 071 000
Årsresultat etter minoritetsinteresser		230 298 000	357 627 000



Konsernets balanse

Beløp i: NOK	Note	2024	2023
BALANSE - EIENDELER			
Anleggsmidler			
Immaterielle eiendeler			
Konsesjoner, patenter, lisenser, varemerker og lignende rettigheter	5,11	1 005 588 000	896 769 000
Utsatt skattefordel	9	28 314 000	28 366 000
Sum immaterielle eiendeler		1 033 902 000	925 135 000
Varige driftsmidler			
Tomter, bygninger og annen fast eiendom		1 756 481 000	927 386 000
Maskiner og anlegg		1 551 424 000	1 094 722 000
Skip, rigger, fly og lignende		277 709 000	223 431 000
Driftsløsøre, inventar, verktøy, kontormaskiner og lignende		8 642 000	6 406 000
Sum varige driftsmidler	6,11	3 594 256 000	2 251 945 000
Finansielle anleggsmidler			
Investering i datterselskap	7,11	0	0
Investering i annet foretak i samme konsern		0	0
Lån til foretak i samme konsern		0	0
Investeringer i tilknyttet selskap	7,11	522 814 000	341 534 000
Lån til tilknyttet selskap og felles kontrollert virksomhet	11	2 041 000	0
Investeringer i aksjer og andeler	12	40 446 000	37 462 000
Obligasjoner		0	0
Andre fordringer	11	107 985 000	83 463 000
Sum finansielle anleggsmidler		673 286 000	462 459 000
Sum anleggsmidler		5 301 444 000	3 639 539 000
Omløpsmidler			
Varer			
Varer	11,13	1 820 011 000	1 536 167 000
Sum varer		1 820 011 000	1 536 167 000
Fordringer			
Kundefordringer	11,13	390 971 000	531 157 000
Andre fordringer		534 144 000	237 971 000



Konsernets balanse

Beløp i: NOK	Note	2024	2023
Sum fordringer		925 115 000	769 128 000
Investeringer			
Markedsbaserte aksjer		5 035 000	104 517 000
Markedsbaserte obligasjoner		43 868 000	38 232 000
Andre markedsbaserte finansielle instrumenter		0	10 872 000
Andre finansielle instrumenter		0	85 464 000
Sum investeringer	15	48 903 000	239 085 000
Bankinnskudd, kontanter og lignende			
Bankinnskudd, kontanter og lignende	16	610 901 000	794 020 000
Sum bankinnskudd, kontanter og lignende		610 901 000	794 020 000
Sum omløpsmidler		3 404 930 000	3 338 400 000
SUM EIENDELER		8 706 374 000	6 977 939 000
BALANSE - EGENKAPITAL OG GJELD			
Egenkapital			
Innskutt egenkapital			
Selskapskapital	17	178 000	178 000
Overkurs		30 678 000	30 678 000
Sum innskutt egenkapital		30 856 000	30 856 000
Opptjent egenkapital			
Annen egenkapital		1 254 188 000	1 520 639 000
Minoritetsinteresser		3 313 029 000	3 041 453 000
Sum opptjent egenkapital		4 567 217 000	4 562 092 000
Sum egenkapital	10	4 598 073 000	4 592 948 000
Gjeld			
Langsiktig gjeld			
Utsatt skatt	9	828 710 000	724 449 000
Sum avsetninger for forpliktelser		828 710 000	724 449 000
Annen langsiktig gjeld			



Konsernets balanse

Beløp i: NOK	Note	2024	2023
Gjeld til kredittinstitusjoner	11	2 192 838 000	646 726 000
Øvrig langsiktig gjeld		1 516 000	5 826 000
Sum annen langsiktig gjeld		2 194 354 000	652 552 000
Sum langsiktig gjeld		3 023 064 000	1 377 001 000
Kortsiktig gjeld			
Konvertible lån		2 642 000	0
Gjeld til kredittinstitusjoner		8 913 000	66 216 000
Leverandørgjeld	14	372 584 000	364 688 000
Betalbar skatt	9	330 798 000	341 427 000
Skyldige offentlige avgifter		318 189 000	135 682 000
Utbytte		0	48 390 000
Annen kortsiktig gjeld		52 110 000	51 586 000
Sum kortsiktig gjeld		1 085 236 000	1 007 989 000
Sum gjeld		4 108 300 000	2 384 990 000
SUM EGENKAPITAL OG GJELD		8 706 373 000	6 977 938 000



Brønnøysundregistrene

ÅRSREGNSKAP FOR REGNSKAPSÅRET 2024 - GENERELL INFORMASJON

Journalnummer: 2025 692524

Enheten

Organisasjonsnummer: 919 977 892
Organisasjonsform: Aksjeselskap
Foretaksnavn: OCCASIONE BY OLAISEN AS
Forretningsadresse: Hamnholmveien 44
8764 LOVUND

Regnskapsår

Årsregnskapets periode: 01.01.2024 - 31.12.2024

Konsern

Morselskap i konsern: Ja
Konsernregnskap lagt ved: Ja

Regnskapsregler

Regler for små foretak benyttet: Nei
Benyttet ved utarbeidelsen av
årsregnskapet til selskapet: Regnskapslovens alminnelige regler
Benyttet ved utarbeidelsen av
årsregnskapet til konsernet: Regnskapslovens alminnelige regler

Årsregnskapet fastsatt av kompetent organ

Bekreftet av representant for selskapet: Aino Olaisen
Dato for fastsettelse av årsregnskapet: 27.06.2025

Revisjon

Årsregnskapet er utarbeidet av ekstern
autorisert regnskapsfører: Ja
Ekstern autorisert regnskapsfører har i
løpet av regnskapsåret bistått ved den
løpende regnskapsføringen eller utført
andre tjenester for selskapet enn å
utarbeide årsregnskapet: Ja

Grunnlag for avgivelse

År 2024: Årsregnskap er elektronisk innlevert.
År 2023: Tall er hentet fra elektronisk innlevert årsregnskap fra 2024.

Det er ikke krav til at årsregnskapet m.v. som sendes til Regnskapsregisteret er undertegnet. Kontrollen på at dette er utført ligger hos revisor/enhetens øverste organ. Sikkerheten ivaretas ved at innsender har rolle/rettighet for innsending av årsregnskapet via Altinn, og ved at det bekreftes at årsregnskapet er fastsatt av kompetent organ.

Brønnøysundregistrene, 11.08.2025

Brønnøysundregistrene
Postadresse: Postboks 900, 8910 Brønnøysund
Telefon: 75 00 75 00
E-post: firmapost@brreg.no Internett: www.brreg.no
Organisasjonsnummer: 974 760 673



Organisasjonsnr: 919 977 892
OCCASIONE BY OLAISEN AS

RESULTATREGNSKAP

Beløp i: NOK	Note	2024	2023
RESULTATREGNSKAP			
Inntekter			
Salgsinntekt		200 000	0
Annen driftsinntekt		357 000	162 000
Sum inntekter	1,2	557 000	162 000
Kostnader			
Endring i beholdning av varer under tilvirkning og ferdig tilvirkede varer		0	0
Endring i beholdning av egentilvirkede anleggsmidler		0	0
Varekostnad	2	0	0
Lønnskostnad	3,4	4 139 000	1 915 000
Avskrivning på varige driftsmidler og immaterielle eiendeler	5,6	215 000	282 000
Nedskrivning av varige driftsmidler og immaterielle eiendeler	5,6	0	0
Annen driftskostnad	2,3	4 816 000	2 966 000
Sum kostnader		9 170 000	5 163 000
Driftsresultat		-8 613 000	-5 001 000
Finansinntekter og finanskostnader			
Inntekt på investering i datterselskap og tilknyttet selskap	7	0	0
Inntekt på andre investeringer		0	0
Renteinntekt fra foretak i samme konsern	8	1 000	2 000
Annen renteinntekt	8	72 000	11 000
Annen finansinntekt	8	201 273 000	177 116 000
Verdiøkning andre finansielle instrumenter vurdert til virkelig verdi	8	-447 000	5 987 000
Sum finansinntekter		200 899 000	183 116 000
Verdireduksjon andre finansielle instrumenter vurdert til virkelig verdi		0	0
Nedskrivning av finansielle eiendeler	8	23 415 000	0
Rentekostnad til foretak i samme konsern		0	0



Annen rentekostnad	8	18 220 000	729 000
Annen finanskostnad	8	45 000	49 000
Sum finanskostnader		41 680 000	778 000
Netto finans		159 219 000	182 338 000
Resultat før skattekostnad		150 606 000	177 337 000
Skattekostnad	9	-3 688 000	3 104 000
Årsresultat		154 294 000	174 233 000
Overføringer og disponeringer			
Tilleggsutbytte		90 000 000	100 000 000
Overføringer til/fra annen egenkapital		64 294 000	74 234 000
Sum overføringer og disponeringer		154 294 000	174 234 000



Organisasjonsnr: 919 977 892
OCCASIONE BY OLAISEN AS

BALANSE

Beløp i: NOK	Note	2024	2023
BALANSE - EIENDELER			
Anleggsmidler			
Immaterielle eiendeler			
Utvikling		0	0
Konsesjoner, patenter, lisenser, varemerker og lignende rettigheter	5,11	0	0
Utsatt skattefordel	9	3 427 000	0
Goodwill		0	0
Sum immaterielle eiendeler		3 427 000	0
Varige driftsmidler			
Tomter, bygninger og annen fast eiendom		6 214 000	9 613 000
Maskiner og anlegg		0	0
Skip, rigger, fly og lignende		0	0
Driftsløsøre, inventar, verktøy, kontormaskiner og lignende		4 020 000	3 327 000
Sum varige driftsmidler	6,11	10 234 000	12 940 000
Finansielle anleggsmidler			
Investering i datterselskap	7,11	437 292 000	37 790 000
Investering i annet foretak i samme konsern		0	0
Lån til foretak i samme konsern		0	0
Investeringer i tilknyttet selskap	7,11	0	0
Lån til tilknyttet selskap og felles kontrollert virksomhet		0	0
Investeringer i aksjer og andeler	12	16 399 000	30 808 000
Obligasjoner		0	40 000
Andre fordringer	11	0	0
Sum finansielle anleggsmidler		453 691 000	68 638 000
Sum anleggsmidler		467 352 000	81 578 000
Omløpsmidler			
Varer			
Varer		0	0
Sum varer		0	0
Fordringer			
Kundefordringer	11,14	0	58 000



Andre fordringer		45 000	51 885 000
Sum fordringer		45 000	51 943 000

Investeringer

Aksjer og andeler i foretak i samme konsern		0	0
Markedsbaserte aksjer		0	0
Markedsbaserte obligasjoner		18 654 000	0
Andre markedsbaserte finansielle instrumenter		0	10 872 000
Andre finansielle instrumenter		0	0
Sum investeringer	15	18 654 000	10 872 000

Bankinnskudd, kontanter og lignende

Bankinnskudd, kontanter og lignende	16	85 357 000	4 369 000
Sum bankinnskudd, kontanter og lignende		85 357 000	4 369 000

Sum omløpsmidler		104 056 000	67 184 000
-------------------------	--	--------------------	-------------------

SUM EIENDELER		571 408 000	148 762 000
----------------------	--	--------------------	--------------------

BALANSE - EGENKAPITAL OG GJELD

Egenkapital

Innskutt egenkapital			
Selskapskapital	17	178 000	178 000
Overkurs		30 678 000	30 678 000
Sum innskutt egenkapital		30 856 000	30 856 000

Opptjent egenkapital

Annen egenkapital		178 744 000	114 450 000
Sum opptjent egenkapital		178 744 000	114 450 000

Sum egenkapital	10	209 600 000	145 306 000
------------------------	-----------	--------------------	--------------------

Gjeld

Langsiktig gjeld

Pensjonsforpliktelser	9	0	261 000
Sum avsetninger for forpliktelser		0	261 000

Annen langsiktig gjeld

Gjeld til kredittinstitusjoner	11	356 429 000	1 000
Øvrig langsiktig gjeld		0	0
Sum annen langsiktig gjeld		356 429 000	1 000

Sum langsiktig gjeld		356 429 000	262 000
-----------------------------	--	--------------------	----------------

Kortsiktig gjeld

Konvertible lån		0	0
Gjeld til kredittinstitusjoner		0	0



Leverandørgjeld	14	848 000	206 000
Betalbar skatt	9	0	2 749 000
Skyldige offentlige avgifter		324 000	38 000
Utbytte		0	0
Annen kortsiktig gjeld		4 207 000	201 000
Sum kortsiktig gjeld		5 379 000	3 194 000
Sum gjeld		361 808 000	3 456 000
SUM EGENKAPITAL OG GJELD		571 408 000	148 762 000



Organisasjonsnr: 919 977 892
OCCASIONE BY OLAISEN AS

KONSERNRESULTATREGNSKAP

Beløp i: NOK	Note	2024	2023
RESULTATREGNSKAP			
Inntekter			
Salgsinntekt		4 640 432 000	3 106 629 000
Annen driftsinntekt		12 913 000	49 718 000
Sum inntekter	1, 2	4 653 345 000	3 156 347 000
Kostnader			
Endring i beholdning av varer under tilvirkning og ferdig tilvirkede varer		-231 936 000	-385 111 000
Endring i beholdning av egentilvirkede anleggsmidler		0	0
Varekostnad	2	2 325 408 000	1 311 139 000
Lønnskostnad	3, 4	436 876 000	320 572 000
Avskrivning på varige driftsmidler og immaterielle eiendeler	5, 6	256 996 000	240 448 000
Nedskrivning av varige driftsmidler og immaterielle eiendeler	5, 6	97 056 000	3 677 000
Annen driftskostnad	2, 3	573 298 000	218 683 000
Sum kostnader		3 457 698 000	1 709 408 000
Driftsresultat		1 195 647 000	1 446 939 000
Finansinntekter og finanskostnader			
Inntekt på investering i datterselskap og tilknyttet selskap	7	36 800 000	65 305 000
Inntekt på andre investeringer		0	0
Renteinntekt fra foretak i samme konsern		0	0
Annen renteinntekt	8	37 859 000	25 200 000
Annen finansinntekt	8	54 878 000	156 778 000
Verdiøkning andre finansielle instrumenter vurdert til virkelig verdi	8	1 256 000	23 241 000
Sum finansinntekter		130 793 000	270 524 000
Nedskrivning av finansielle eiendeler	8	8 402 000	-2 869 000
Rentekostnad til foretak i samme konsern	8	0	1 496 000
Annen rentekostnad	8	76 714 000	50 310 000
Annen finanskostnad	8	31 417 000	55 102 000
Sum finanskostnader		116 533 000	104 039 000



Netto finans		14 260 000	166 485 000
Resultat før skattekostnad		1 209 907 000	1 613 424 000
Skattekostnad	9	444 470 000	736 726 000
Årsresultat		765 437 000	876 698 000
Minoritetsinteresser		535 139 000	519 071 000
Årsresultat etter minoritetsinteresser		230 298 000	357 627 000



Organisasjonsnr: 919 977 892
OCCASIONE BY OLAISEN AS

KONSERNBALANSE

Beløp i: NOK	Note	2024	2023
BALANSE - EIENDELER			
Anleggsmidler			
Immaterielle eiendeler			
Konsesjoner, patenter, lisenser, varemerker og lignende rettigheter	5,11	1 005 588 000	896 769 000
Utsatt skattefordel	9	28 314 000	28 366 000
Sum immaterielle eiendeler		1 033 902 000	925 135 000
Varige driftsmidler			
Tomter, bygninger og annen fast eiendom		1 756 481 000	927 386 000
Maskiner og anlegg		1 551 424 000	1 094 722 000
Skip, rigger, fly og lignende		277 709 000	223 431 000
Driftsløsøre, inventar, verktøy, kontormaskiner og lignende		8 642 000	6 406 000
Sum varige driftsmidler	6,11	3 594 256 000	2 251 945 000
Finansielle anleggsmidler			
Investering i datterselskap	7,11	0	0
Investering i annet foretak i samme konsern		0	0
Lån til foretak i samme konsern		0	0
Investeringer i tilknyttet selskap	7,11	522 814 000	341 534 000
Lån til tilknyttet selskap og felles kontrollert virksomhet	11	2 041 000	0
Investeringer i aksjer og andeler	12	40 446 000	37 462 000
Obligasjoner		0	0
Andre fordringer	11	107 985 000	83 463 000
Sum finansielle anleggsmidler		673 286 000	462 459 000
Sum anleggsmidler		5 301 444 000	3 639 539 000
Omløpsmidler			
Varer			
Varer	11,13	1 820 011 000	1 536 167 000
Sum varer		1 820 011 000	1 536 167 000
Fordringer			
Kundefordringer	11,13	390 971 000	531 157 000
Andre fordringer		534 144 000	237 971 000
Sum fordringer		925 115 000	769 128 000



Investeringer		
Markedsbaserte aksjer	5 035 000	104 517 000
Markedsbaserte obligasjoner	43 868 000	38 232 000
Andre markedsbaserte finansielle instrumenter	0	10 872 000
Andre finansielle instrumenter	0	85 464 000
Sum investeringer	15	48 903 000
Bankinnskudd, kontanter og lignende		
Bankinnskudd, kontanter og lignende	16	610 901 000
Sum bankinnskudd, kontanter og lignende		610 901 000
Sum omløpsmidler		3 404 930 000
SUM EIENDELER		8 706 374 000
BALANSE - EGENKAPITAL OG GJELD		
Egenkapital		
Innskutt egenkapital		
Selskapskapital	17	178 000
Overkurs		30 678 000
Sum innskutt egenkapital		30 856 000
Opptjent egenkapital		
Annen egenkapital		1 254 188 000
Minoritetsinteresser		3 313 029 000
Sum opptjent egenkapital		4 567 217 000
Sum egenkapital	10	4 598 073 000
Gjeld		
Langsiktig gjeld		
Utsatt skatt	9	828 710 000
Sum avsetninger for forpliktelse		828 710 000
Annen langsiktig gjeld		
Gjeld til kredittinstitusjoner	11	2 192 838 000
Øvrig langsiktig gjeld		1 516 000
Sum annen langsiktig gjeld		2 194 354 000
Sum langsiktig gjeld		3 023 064 000
Kortsiktig gjeld		
Konvertible lån		2 642 000
Gjeld til kredittinstitusjoner		8 913 000
Leverandørgjeld	14	372 584 000
Betalbar skatt	9	330 798 000
Skyldige offentlige avgifter		318 189 000



Utbytte	0	48 390 000
Annen kortsiktig gjeld	52 110 000	51 586 000
Sum kortsiktig gjeld	1 085 236 000	1 007 989 000
Sum gjeld	4 108 300 000	2 384 990 000
SUM EGENKAPITAL OG GJELD	8 706 373 000	6 977 938 000



Organisasjonsnr: 919 977 892
OCCASIONE BY OLAISEN AS

NOTEOPPLYSNINGER - SELSKAP - alle poster oppgitt i hele tall

Note
0

Regnskapsprinsipper

Regnskapsprinsipper Årsregnskapet er satt opp i samsvar med regnskapsloven og god regnskapsskikk. Bruk av estimater Utarbeidelse av regnskaper i samsvar med regnskapsloven krever bruk av estimater. Videre krever anvendelse av selskapets regnskapsprinsipper at ledelsen må utøve skjønn. Områder som i stor grad inneholder slike skjønnsmessige vurderinger, høy grad av kompleksitet, eller områder hvor forutsetninger og estimater er vesentlige for årsregnskapet, er beskrevet i notene. Aksjer i datterselskap og tilknyttet selskap Datterselskaper er selskaper der morselskapet har kontroll, og dermed bestemmende innflytelse på enhetens finansielle og operasjonelle strategi, normalt ved å eie mer enn halvparten av den stemmeberettigede kapitalen. Investeringer med 20-50 % eie av stemmeberettiget kapital og betydelig innflytelse, defineres som tilknyttede selskaper. Følgende selskaper inngår i konsernet 31.12.: Mor- og datterselskaper Occasione By Olaisen AS Vigner Olaisen AS Nova Sea AS Helgeland Smolt AS Lax Expo AS Djupvatn AS Nova Sea Aquaservice AS Nova Master AS Hamnholmvalen Eiendom AS Naustholmen AS Sleneset Aqua Service AS The Salmon AS Viewpoint Seafood AS Nova Sea Havbruk AS Helgeland Aqua Service AS Nova Sea Eiendom AS (stiftet i 2024) Nova Sea Innovation AS (stiftet i 2024) Aminor AS (nytt datterselskap i 2024) Tilknyttede selskaper Vega Sjøfarm Drift AS Tomma Laks Drift AS Alex Sushi Holding AS Nordnorsk Stamfisk AS Nordland Skipsholding AS Aminor AS (kjøpt ytterligere slik at det er datter i år) Jakobsen Mekaniske Verksted AS Havbruksservice AS Kystkultursenteret på Lovund AS Lovund Tourist AS Seeplastic AS Kystinkubatoren AS Industrikaia AS Torghatten Aqua AS (ny TS i år) Salten Marine Resource AS Regnskapsprinsipper for aksjer i datterselskaper og tilknyttede selskaper Kostmetoden brukes som prinsipp for investeringer i datterselskaper og tilknyttede selskaper i selskapsregnskapene, med unntak for Nova Sea AS som bokfører investeringene etter egenkapitalmetoden. Kostprisen økes når midler tilføres ved kapitalutvidelse, eller når det gis konsernbidrag til datterselskap. Mottatte utdelinger resultatføres i utgangspunktet som inntekt. Utdelinger som overstiger andel av opptjent egenkapital etter kjøpet føres som reduksjon av anskaffelseskost. Utbytte/konsernbidrag fra datterselskap regnskapsføres det samme året som datterselskapet avsetter beløpet. Utbytte fra andre selskaper regnskapsføres som finansinntekt når utbyttet er vedtatt. I konsernregnskapet brukes egenkapitalmetoden som prinsipp for investeringer i tilknyttede selskaper. Bruk av metoden fører til at regnskapsført verdi i balansen tilsvare andelen av egenkapitalen i det tilknyttede selskapet, korrigert for eventuelle gjenværende merverdier fra kjøpet og urealiserte intermgevinster Resultatandelen i resultatregnskapet baseres på andelen av resultatet etter skatt i det tilknyttede selskapet, og korrigeres for eventuelle avskrivninger på merverdier og urealiserte gevinster. I resultatregnskapet vises resultatandelen under finansposter. Konsolideringsprinsipper Datterselskaper blir konsolidert fra det tidspunkt kontrollen er overført til konsernet (oppkjøpstidspunktet). I konsernregnskapet erstattes posten aksjer i datterselskap med datterselskapets eiendeler og gjeld. Konsernregnskapet utarbeides som om konsernet var én økonomisk enhet. Transaksjoner, urealisert fortjeneste og mellomværende mellom selskapene i konsernet elimineres. Kjøpte datterselskaper regnskapsføres i konsernregnskapet basert på morselskapets anskaffelseskost. Anskaffelseskost tilordnes identifiserbare eiendeler og gjeld i datterselskapet, som oppføres i konsernregnskapet til virkelig



verdi på oppkjøpstidspunktet. Eventuell merverdi ut over hva som kan henføres til identifiserbare eiendeler og gjeld, balanseføres som goodwill. Goodwill behandles som en residual og balanseføres med den andelen som er observert i oppkjøpstransaksjonen. Merverdier i konsernregnskapet avskrives over de oppkjøpte eiendelenes forventede levetid. Salgsinntekter Inntekter ved salg av varer og tjenester vurderes til virkelig verdi av vederlaget, netto etter fradrag for merverdiavgift, returer, rabatter og andre avslag. Salg av varer resultatføres når en enhet innenfor konsernet har levert sine produkter til kunden og det ikke er uoppfylte forpliktelser som kan påvirke kundens aksept av leveringen. Levering er ikke foretatt før produktene er sendt til avtalt sted og risiko for tap og ukurans er overført til kunden. Erfaringstall brukes som grunnlag for å estimere og regnskapsføre avsetninger for kvantumsrabatter og varereturer på salgstidspunktet. Avsetning til forventede garantiarbeider føres som kostnad og avsetning for forpliktelser. Tjenester inntektsføres i takt med utførelsen. Klassifisering av balanseposter Eiendeler bestemt til varig eie eller bruk klassifiseres som anleggsmidler. Eiendeler som er tilknyttet varekretsløpet klassifiseres som omløpsmidler. Fordringer for øvrig klassifiseres som omløpsmidler hvis de skal tilbakebetales innen ett år. For gjeld legges analoge kriterier til grunn. Første års avdrag på langsiktige fordringer og langsiktig gjeld klassifiseres likevel ikke som omløpsmiddel og kortsiktig gjeld. Anskaffelseskost Anskaffelseskost for eiendeler omfatter kjøpesummen for eiendelen, med fradrag for bonuser, rabatter og lignende, og med tillegg for kjøpsutgifter (frakt, toll, offentlige avgifter som ikke refunderes og eventuelle andre direkte kjøpsutgifter). Ved kjøp i utenlandsk valuta balanseføres eiendelen til kursen på transaksjonstidspunktet, men til terminkursen ved bruk av terminkontrakt. For varige driftsmidler og immaterielle eiendeler omfatter anskaffelseskost også direkte utgifter for å klargjøre eiendelen for bruk, for eksempel utgifter til testing av eiendelen. Immaterielle eiendeler og goodwill Goodwill har oppstått i forbindelse med kjøp av datterselskap. Goodwill avskrives over forventet levetid. Utgifter til egne utviklingsaktiviteter kostnadsføres løpende. Utgifter til andre immaterielle eiendeler balanseføres i den grad det kan identifiseres en fremtidig økonomisk fordel knyttet til utvikling av en identifiserbar immateriell eiendel og utgiftene kan måles pålitelig. I motsatt fall kostnadsføres slike utgifter løpende. Balanseført utvikling avskrives lineært over økonomisk levetid. Varige driftsmidler Tomter avskrives ikke. Andre varige driftsmidler balanseføres og avskrives lineært til restverdi over driftsmidlenes forventede utnyttbare levetid. Ved endring i avskrivningsplan fordeles virkningen over gjenværende avskrivningstid ("knekkpunktmetoden"). Vedlikehold av driftsmidler kostnadsføres løpende under driftskostnader. Påkostninger og forbedringer tillegges driftsmidlets kostpris og avskrives i takt med driftsmidlet. Skillet mellom vedlikehold og påkostning/forbedring regnes i forhold til driftsmidlets stand på anskaffelsestidspunktet. Det skilles mellom finansiell og operasjonell leasing. Driftsmidler finansiert ved finansiell leasing er regnskapsmessig klassifisert under varige driftsmidler. Motposten er medtatt som langsiktig gjeld. Leiebeløp fordeles mellom rentekostnad og avdrag på gjelden. Operasjonell leasing kostnadsføres som driftskostnad basert på fakturert leasingleie. Andre langsiktige aksjeinvesteringer Kostmetoden brukes som prinsipp for investeringer i andre aksjer mv. Utdelinger regnskapsføres i utgangspunktet som finansinntekt, når utdelingen er vedtatt. Hvis utdelingene vesentlig overstiger andel av opptjent egenkapital etter kjøpet, føres det overskytende til reduksjon av kostprisen. Nedskrivning av anleggsmidler Ved indikasjon om at balanseført verdi av et anleggsmiddel er høyere enn virkelig verdi, foretas det test for verdifall. Testen foretas for det laveste nivå av anleggsmidler som har selvstendige kontantstrømmer. Hvis balanseført verdi er høyere enn både salgsverdi og gjenvinnbart beløp (nåverdi ved fortsatt bruk/eie), foretas det nedskrivning til det høyeste av salgsverdi og gjenvinnbart beløp. Tidligere nedskrivninger, med unntak for nedskrivning av goodwill, reverseres hvis forutsetningene for nedskrivningen ikke lenger er til stede. Varelager Varer vurderes til det laveste av anskaffelseskost (etter FIFO-prinsippet) og virkelig verdi. For råvarer brukes gjenanskaffelseskost som tilnærming til virkelig verdi. For ferdig tilvirkede varer og varer under tilvirkning består anskaffelseskost av utgifter til produktutforming, materialforbruk, direkte lønn, og andre direkte og indirekte produksjonskostnader (basert på normal kapasitet). Virkelig verdi er estimert salgspris fratrukket nødvendige utgifter til ferdigstilling og salg. Fordringer Kundefordringer føres opp i balansen etter fradrag for avsetning til forventede tap. Avsetning til tap gjøres på



grunnlag av individuell vurdering av fordringene og en tilleggsavsetning som skal dekke øvrige

Note
0

Note
3

Antall årsverk i regnskapsåret
3.50

Note
3

Spesifisering av resultatregnskapet

Lønnskostnader

<u>Lønn</u>	<u>Årets</u>	<u>Fjorårets</u>
	2697000.00	1038000.00
<u>Folketrygdavgift</u>	<u>Årets</u>	<u>Fjorårets</u>
	237000.00	91000.00
<u>Pensjonskostnader</u>	<u>Årets</u>	<u>Fjorårets</u>
	327000.00	94000.00
<u>Andre ytelser</u>	<u>Årets</u>	<u>Fjorårets</u>
	879000.00	691000.00
<u>Sum lønnskostnader</u>	<u>Årets</u>	<u>Fjorårets</u>
	4139000.00	1915000.00

Note

Ekstraordinære inntekter og kostnader

<u>Sum</u>	<u>Beløp</u>
<u>Balanseført verdi 31.12.</u>	<u>Varige driftsmidler Immaterielle eiend.</u>

Konsernregnskap

Morselskapet sitt navn

Forretningskontor for morselskapet



Organisasjonsnr: 919 977 892
OCCASIONE BY OLAISEN AS

NOTEOPPLYSNINGER - KONSERN - alle poster oppgitt i hele tall

Note
0

Regnskapsprinsipper

Regnskapsprinsipper Årsregnskapet er satt opp i samsvar med regnskapsloven og god regnskapsskikk. Bruk av estimater Utarbeidelse av regnskaper i samsvar med regnskapsloven krever bruk av estimater. Videre krever anvendelse av selskapets regnskapsprinsipper at ledelsen må utøve skjønn. Områder som i stor grad inneholder slike skjønnsmessige vurderinger, høy grad av kompleksitet, eller områder hvor forutsetninger og estimater er vesentlige for årsregnskapet, er beskrevet i notene. Aksjer i datterselskap og tilknyttet selskap Datterselskaper er selskaper der morselskapet har kontroll, og dermed bestemmende innflytelse på enhetens finansielle og operasjonelle strategi, normalt ved å eie mer enn halvparten av den stemmeberettigede kapitalen. Investeringer med 20-50 % eie av stemmeberettiget kapital og betydelig innflytelse, defineres som tilknyttede selskaper. Følgende selskaper inngår i konsernet 31.12.: Mor- og datterselskaper Occasione By Olaisen AS Vigner Olaisen AS Nova Sea AS Helgeland Smolt AS Lax Expo AS Djupvatn AS Nova Sea Aquaservice AS Nova Master AS Hamnholmvalen Eiendom AS Naustholmen AS Sleneset Aqua Service AS The Salmon AS Viewpoint Seafood AS Nova Sea Havbruk AS Helgeland Aqua Service AS Nova Sea Eiendom AS (stiftet i 2024) Nova Sea Innovation AS (stiftet i 2024) Aminor AS (nytt datterselskap i 2024) Tilknyttede selskaper Vega Sjøfarm Drift AS Tomma Laks Drift AS Alex Sushi Holding AS Nordnorsk Stamfisk AS Nordland Skipsholding AS Aminor AS (kjøpt ytterligere slik at det er datter i år) Jakobsen Mekaniske Verksted AS Havbruksservice AS Kystkultursenteret på Lovund AS Lovund Tourist AS Seeplastic AS Kystinkubatoren AS Industrikaia AS Torghatten Aqua AS (ny TS i år) Salten Marine Resource AS Regnskapsprinsipper for aksjer i datterselskaper og tilknyttede selskaper Kostmetoden brukes som prinsipp for investeringer i datterselskaper og tilknyttede selskaper i selskapsregnskapene, med unntak for Nova Sea AS som bokfører investeringene etter egenkapitalmetoden. Kostprisen økes når midler tilføres ved kapitalutvidelse, eller når det gis konsernbidrag til datterselskap. Mottatte utdelinger resultatføres i utgangspunktet som inntekt. Utdelinger som overstiger andel av opptjent egenkapital etter kjøpet føres som reduksjon av anskaffelseskost. Utbytte/konsernbidrag fra datterselskap regnskapsføres det samme året som datterselskapet avsetter beløpet. Utbytte fra andre selskaper regnskapsføres som finansinntekt når utbyttet er vedtatt. I konsernregnskapet brukes egenkapitalmetoden som prinsipp for investeringer i tilknyttede selskaper. Bruk av metoden fører til at regnskapsført verdi i balansen tilsvare andelen av egenkapitalen i det tilknyttede selskapet, korrigerert for eventuelle gjenværende merverdier fra kjøpet og urealiserte intermgevinster Resultatandelen i resultatregnskapet baseres på andelen av resultatet etter skatt i det tilknyttede selskapet, og korrigeres for eventuelle avskrivninger på merverdier og urealiserte gevinster. I resultatregnskapet vises resultatandelen under finansposter. Konsolideringsprinsipper Datterselskaper blir konsolidert fra det tidspunkt kontrollen er overført til konsernet (oppkjøpstidspunktet). I konsernregnskapet erstattes posten aksjer i datterselskap med datterselskapets eiendeler og gjeld. Konsernregnskapet utarbeides som om konsernet var én økonomisk enhet. Transaksjoner, urealisert fortjeneste og mellomværende mellom selskapene i konsernet elimineres. Kjøpte datterselskaper regnskapsføres i konsernregnskapet basert på morselskapets anskaffelseskost. Anskaffelseskost tilordnes identifiserbare eiendeler og gjeld i datterselskapet, som oppføres i konsernregnskapet til virkelig



verdi på oppkjøpstidspunktet. Eventuell merverdi ut over hva som kan henføres til identifiserbare eiendeler og gjeld, balanseføres som goodwill. Goodwill behandles som en residual og balanseføres med den andelen som er observert i oppkjøpstransaksjonen. Merverdier i konsernregnskapet avskrives over de oppkjøpte eiendelenes forventede levetid. Salgsinntekter Inntekter ved salg av varer og tjenester vurderes til virkelig verdi av vederlaget, netto etter fradrag for merverdiavgift, returer, rabatter og andre avslag. Salg av varer resultatføres når en enhet innenfor konsernet har levert sine produkter til kunden og det ikke er uoppfylte forpliktelser som kan påvirke kundens aksept av leveringen. Levering er ikke foretatt før produktene er sendt til avtalt sted og risiko for tap og ukurans er overført til kunden. Erfaringstall brukes som grunnlag for å estimere og regnskapsføre avsetninger for kvantumsrabatter og varereturer på salgstidspunktet. Avsetning til forventede garantiarbeider føres som kostnad og avsetning for forpliktelser. Tjenester inntektsføres i takt med utførelsen. Klassifisering av balanseposter Eiendeler bestemt til varig eie eller bruk klassifiseres som anleggsmidler. Eiendeler som er tilknyttet varekretsløpet klassifiseres som omløpsmidler. Fordringer for øvrig klassifiseres som omløpsmidler hvis de skal tilbakebetales innen ett år. For gjeld legges analoge kriterier til grunn. Første års avdrag på langsiktige fordringer og langsiktig gjeld klassifiseres likevel ikke som omløpsmiddel og kortsiktig gjeld. Anskaffelseskost Anskaffelseskost for eiendeler omfatter kjøpesummen for eiendelen, med fradrag for bonuser, rabatter og lignende, og med tillegg for kjøpsutgifter (frakt, toll, offentlige avgifter som ikke refunderes og eventuelle andre direkte kjøpsutgifter). Ved kjøp i utenlandsk valuta balanseføres eiendelen til kursen på transaksjonstidspunktet, men til terminkursen ved bruk av terminkontrakt. For varige driftsmidler og immaterielle eiendeler omfatter anskaffelseskost også direkte utgifter for å klargjøre eiendelen for bruk, for eksempel utgifter til testing av eiendelen. Immaterielle eiendeler og goodwill Goodwill har oppstått i forbindelse med kjøp av datterselskap. Goodwill avskrives over forventet levetid. Utgifter til egne utviklingsaktiviteter kostnadsføres løpende. Utgifter til andre immaterielle eiendeler balanseføres i den grad det kan identifiseres en fremtidig økonomisk fordel knyttet til utvikling av en identifiserbar immateriell eiendel og utgiftene kan måles pålitelig. I motsatt fall kostnadsføres slike utgifter løpende. Balanseført utvikling avskrives lineært over økonomisk levetid. Varige driftsmidler Tomter avskrives ikke. Andre varige driftsmidler balanseføres og avskrives lineært til restverdi over driftsmidlenes forventede utnyttbare levetid. Ved endring i avskrivningsplan fordeles virkningen over gjenværende avskrivningstid ("knekkpunktmetoden"). Vedlikehold av driftsmidler kostnadsføres løpende under driftskostnader. Påkostninger og forbedringer tillegges driftsmidlets kostpris og avskrives i takt med driftsmidlet. Skillet mellom vedlikehold og påkostning/forbedring regnes i forhold til driftsmidlets stand på anskaffestidspunktet. Det skilles mellom finansiell og operasjonell leasing. Driftsmidler finansiert ved finansiell leasing er regnskapsmessig klassifisert under varige driftsmidler. Motposten er medtatt som langsiktig gjeld. Leiebeløp fordeles mellom rentekostnad og avdrag på gjelden. Operasjonell leasing kostnadsføres som driftskostnad basert på fakturert leasingleie. Andre langsiktige aksjeinvesteringer Kostmetoden brukes som prinsipp for investeringer i andre aksjer mv. Utdelinger regnskapsføres i utgangspunktet som finansinntekt, når utdelingen er vedtatt. Hvis utdelingene vesentlig overstiger andel av opptjent egenkapital etter kjøpet, føres det overskytende til reduksjon av kostprisen. Nedskrivning av anleggsmidler Ved indikasjon om at balanseført verdi av et anleggsmiddel er høyere enn virkelig verdi, foretas det test for verdifall. Testen foretas for det laveste nivå av anleggsmidler som har selvstendige kontantstrømmer. Hvis balanseført verdi er høyere enn både salgsverdi og gjenvinnbart beløp (nåverdi ved fortsatt bruk/eie), foretas det nedskrivning til det høyeste av salgsverdi og gjenvinnbart beløp. Tidligere nedskrivninger, med unntak for nedskrivning av goodwill, reverseres hvis forutsetningene for nedskrivningen ikke lenger er til stede. Varelager Varer vurderes til det laveste av anskaffelseskost (etter FIFO-prinsippet) og virkelig verdi. For råvarer brukes gjenanskaffelseskost som tilnærming til virkelig verdi. For ferdig tilvirkede varer og varer under tilvirkning består anskaffelseskost av utgifter til produktutforming, materialforbruk, direkte lønn, og andre direkte og indirekte produksjonskostnader (basert på normal kapasitet). Virkelig verdi er estimert salgspris fratrukket nødvendige utgifter til ferdigstilling og salg. Fordringer Kundefordringer føres opp i balansen etter fradrag for avsetning til forventede tap. Avsetning til tap gjøres på



grunnlag av individuell vurdering av fordringene og en tilleggsavsetning som skal dekke øvrige

Note
0

Note
3

Antall årsverk i regnskapsåret
427.30

Note
3

Spesifisering av resultatregnskapet

Lønnskostnader

<u>Lønn</u>	<u>Årets</u>	<u>Fjorårets</u>
	360284000.00	297342000.00
<u>Folketrygdavgift</u>	<u>Årets</u>	<u>Fjorårets</u>
	23281000.00	21702000.00
<u>Pensjonskostnader</u>	<u>Årets</u>	<u>Fjorårets</u>
	35749000.00	30353000.00
<u>Andre ytelser</u>	<u>Årets</u>	<u>Fjorårets</u>
	17562000.00	-28825000.00
<u>Sum lønnskostnader</u>	<u>Årets</u>	<u>Fjorårets</u>
	436876000.00	320572000.00

Note

Ekstraordinære inntekter og kostnader

<u>Sum</u>	<u>Beløp</u>
<u>Balanseført verdi 31.12.</u>	<u>Varige driftsmidler Immaterielle eiend.</u>

Konsernregnskap

Morselskapet sitt navn

Forretningskontor for morselskapet



Admincontrol

List of Signatures Page 1/1

Konsernregnskap - Occasione by Olaisen AS.pdf

Name	Method	Signed at
Olaisen, Maria	BANKID	2025-06-27 19:27 GMT+02
Olaisen, Aino Kristin L	BANKID	2025-06-27 15:53 GMT+02



This file is sealed with a digital signature. The seal is a guarantee for the authenticity of the document.
External reference: 624C0B85F21A46C5B38A99E39AD76940



Occasione by Olaisen AS

RESULTATREGNSKAP

(Beløp i NOK 1000)

Morselskap			Konsern	
2024	2023	Note	2024	2023
200	0	Salgsinntekter	4 640 432	3 106 629
357	162	Andre driftsinntekter	12 913	49 718
557	162	Sum driftsinntekter	4 653 345	3 156 347
0	0	Beholdningsendring egentilvirkede varer	-231 936	-385 111
0	0	Varekostnad	2 325 408	1 311 139
4 139	1 915	Lønnskostnad	3,4 436 876	320 572
215	282	Avskrivninger	5,6 256 996	240 448
0	0	Nedskrivninger	5,6 97 056	3 677
4 816	2 966	Andre driftskostnader	2,3 573 298	218 683
9 170	5 163	Sum driftskostnad	3 457 698	1 709 408
-8 613	-5 001	Driftsresultat	1 195 647	1 446 939
0	0	Inntekt på investering i tilknyttet selskap	7 36 800	65 305
1	2	Renteinntekt fra foretak i samme konsern	8 0	0
72	11	Andre renteinntekter	8 37 859	25 200
201 273	177 116	Andre finansinntekter	8 54 878	156 778
-447	5 987	Verdiendring av finansielle instrumenter til virkelig verdi	8 1 257	23 241
23 416	0	Nedskrivning av finansielle eiendeler	8 8 402	-2 869
0	0	Kostnader fra investering i datterselskap	8 0	1 498
18 220	729	Andre rentekostnader	8 76 714	50 310
45	49	Annen finanskostnad	8 31 417	55 102
150 606	177 337	Resultat før skattekostnad	1 209 907	1 613 424
-3 688	3 104	Skattekostnad	9 444 470	736 726
154 294	174 234	Årsresultat	10 765 437	876 698
		Herav til minoritetsinteresser	535 139	519 071
		Årsresultat til majoritetsinteressene	230 299	357 627
Overføringer og disponeringer				
90 000	100 000	Tilleggsutbytte		
64 294	74 234	Avsatt til annen egenkapital		
154 294	174 234	Sum overført		



This file is sealed with a digital signature.
The seal is a guarantee for the authenticity
of the document.

Document ID:
624C0B85F21A46C5B38A99E39AD76940



Occasione by Olaisen AS

BALANSE PR. 31.12.

(Beløp i NOK 1000)

Morselskap			Konsern		
2024	2023	EIENDELER	Note	2024	2023
		Konsesjoner, patenter, lisenser, varemerker o.l.			
0	0	Rettigheter	5,11	1 005 588	896 769
3 427	0	Utsatt skattefordel	9	28 313	28 366
3 427	0	Sum immaterielle eiendeler		1 033 902	925 135
6 214	9 613	Tomter, bygninger og annen fast eiendom		1 756 481	927 386
0	0	Maskiner og anlegg		1 551 424	1 094 722
0	0	Skip, rigger, fly o.l		277 709	223 431
4 021	3 326	Driftsløsøre, inventar, verktøy, kontormaskiner o.l.		8 642	6 404
10 234	12 940	Sum varige driftsmidler	6,11	3 594 256	2 251 945
437 291	37 791	Investeringer i datterselskap	7,11	0	0
0	0	Investeringer i tilknyttet selskap	7,11	522 814	341 534
0	0	Lån til tilknyttet selskap	11	2 041	0
16 399	30 808	Investeringer i aksjer og andeler	12	40 446	37 462
0	40	Obligasjoner		0	0
0	0	Andre fordringer	11	107 985	83 464
453 691	68 639	Sum finansielle anleggsmidler		673 286	462 460
467 352	81 578	SUM ANLEGGSMIDLER		5 301 444	3 639 539
0	0	Varer	11,13	1 820 011	1 536 167
0	58	Kundefordringer	11',14	390 971	531 157
45	51 885	Andre fordringer		534 144	237 971
45	51 943	Sum fordringer		925 115	769 128
0	0	Markedsbaserte aksjer		5 035	104 517
18 654	0	Markedsbaserte obligasjoner		43 868	38 232
0	10 872	Andre markedsbaserte finansielle instrumenter		0	10 872
0	0	Andre finansielle instrumenter		0	85 464
18 654	10 872	Sum investeringer	15	48 903	239 085
85 357	4 368	Bankinnskudd, kontanter o.l.	16	610 901	794 020
104 056	67 183	SUM OMLØPSMIDLER		3 404 930	3 338 400
571 408	148 762	SUM EIENDELER		8 706 374	6 977 939



This file is sealed with a digital signature.
The seal is a guarantee for the authenticity
of the document.

Document ID:
624C0B85F21A46C5B38A99E39AD76940



Occasione by Olaisen AS

BALANSE PR. 31.12.

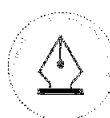
(Beløp i NOK 1000)

Morselskap			Konsern		
2024	2023	EGENKAPITAL OG GJELD	Note	2024	2023
178	178	Aksjekapital	17	178	178
30 678	30 678	Overkurs		30 678	30 678
30 856	30 856	Sum innskutt egenkapital		30 856	30 856
178 744	114 450	Annen egenkapital		1 254 188	1 520 639
178 744	114 450	Sum opptjent egenkapital		1 254 188	1 520 639
		Minoritetsinteresser		3 313 029	3 041 453
209 600	145 306	SUM EGENKAPITAL	10	4 598 073	4 592 948
0	261	Utsatt skatt	9	828 710	724 449
0	261	Sum avsetninger for forpliktelser		828 710	724 449
356 429	1	Gjeld til kredittinstitusjoner	11	2 192 838	646 726
0	0	Øvrig langsiktig gjeld		1 515	5 826
356 429	1	Sum annen langsiktig gjeld		2 194 354	652 552
0	0	Konvertible lån		2 642	0
0	0	Gjeld til kredittinstitusjoner		8 913	66 216
848	206	Leverandørgjeld	14	372 584	364 688
0	2 749	Betalbar skatt	9	330 798	341 427
324	38	Skyldige offentlige avgifter		318 189	135 682
0	0	Utbytte		0	48 390
4 207	200	Annen kortsiktig gjeld		52 110	51 586
5 380	3 193	Sum kortsiktig gjeld		1 085 237	1 007 990
361 808	3 455	SUM GJELD		4 108 301	2 384 991
571 408	148 762	SUM EGENKAPITAL OG GJELD		8 706 374	6 977 939

Lovund, den 27.06.2025

Aino Olaisen
Daglig leder/styrets leder

Maria Olaisen
Styremedlem



This file is sealed with a digital signature.
The seal is a guarantee for the authenticity
of the document.

Document ID:
624C0B85F21A46C5B38A99E39AD76940



Occasione by Olaisen AS KONTANTSTRØMOPPSTILLING (Beløp i NOK 1000)

Morselskap			Konsern	
2024	2023		2024	2023
		Kontantstrømmer fra operasjonelle aktiviteter		
150 606	177 337	Resultat før skattekostnad	1 209 907	1 613 424
-2 749	0	Periodens betalte skatt	-341 589	-251 163
0	-14 481	Tap/gevinst ved salg av anleggsmidler	465	-47 568
215	282	Avskrivninger	256 996	240 447
23 416	0	Nedskrivning anleggsmidler	104 446	3 677
0	0	Endring i varelager	-283 844	-385 076
58	186	Endring i kundefordringer	140 186	-62 834
642	-144	Endring i leverandørgjeld	-105 348	71 976
0	0	Resultatandel fra TS fratrukket utdelinger	-36 800	-11 113
	-6 692	Utbetaling ved kjøp av markedsbaserte aksjer	0	0
	9 709	Innbetaling ved salg av markedsbaserte aksjer	0	0
		Poster klassifisert som investerings- eller		
		finansieringsaktiviteter	-6 009	-31 143
-884	-5 987			
4 673	-242	Endring i andre tidsavgrensingsposter	-27 463	97 081
175 976	159 969	Netto kontantstrøm fra operasjonelle aktiviteter	910 948	1 237 709
		Kontantstrømmer fra investeringsaktiviteter		
3 663	0	Innbetalinger ved salg av varige driftsmidler	43 677	6 448
-1 173	-805	Utbetalinger ved kjøp av varige driftsmidler	-1 550 874	-503 295
48 259	18 144	Innbetalinger ved salg av aksjer i andre foretak	282 681	560 303
-459 166	-6 000	Utbetalinger ved kjøp av aksjer i andre foretak	-760 608	-73 312
0	0	Utbetalinger ved kjøp av immaterielle eiendeler	-108 830	-233 856
51 610	138 109	Innbetaling på andre lånefordringer	0	684
-4 460	0	Utbetalinger på andre lånefordringer	-12 904	0
-361 266	149 448	Netto kontantstrøm fra investeringsaktiviteter	-2 106 859	-243 027
		Kontantstrømmer fra finansieringsaktiviteter		
400 000	0	Innbetalinger ved opptak av ny langsiktig gjeld	2 016 716	21 726
-43 572	-15 724	Utbetalinger ved nedbetaling av langsiktig gjeld	-462 960	-59 403
		Utbetalinger ved nedbetaling av langsiktige		
		leieforpliktelser	-9 311	0
0	0	Netto endring i kasskreditt	-57 303	39 447
0	0	Innbetalinger av egenkapital	12 084	151 477
0	0	Tilbakebetalinger av egenkapital	-8 750	-3 236
-90 000	-290 000	Utbetalinger av utbytte	-478 504	-961 246
-150	0	Utbetaling gjeld konsernselskap	0	0
0	150	Innbetaling gjeld konsernselskap	0	0
266 278	-305 574	Netto kontantstrøm fra finansieringsaktiviteter	1 011 972	-811 235
80 988	3 844	Netto endring i kontanter og kontantekvivalenter	-183 938	183 447
0	0	Tilgang bank ved nye DS	819	23 650
		Beholdning av kontanter og kontantekvivalenter		
4 368	524	ved periodens begynnelse	794 020	586 923
85 357	4 368	Beholdning av kontanter og kontantekvivalenter		
		ved periodens slutt	610 901	794 020



This file is sealed with a digital signature.
The seal is a guarantee for the authenticity
of the document.

Document ID:
624C0B85F21A46C5B38A99E39AD76940



Occasione by Olaisen AS

Noter

Regnskapsprinsipper

Årsregnskapet er satt opp i samsvar med regnskapsloven og god regnskapsskikk.

Bruk av estimater

Utarbeidelse av regnskaper i samsvar med regnskapsloven krever bruk av estimater. Videre krever anvendelse av selskapets regnskapsprinsipper at ledelsen må utøve skjønn. Områder som i stor grad inneholder slike skjønnsmessige vurderinger, høy grad av kompleksitet, eller områder hvor forutsetninger og estimater er vesentlige for årsregnskapet, er beskrevet i notene.

Aksjer i datterselskap og tilknyttet selskap

Datterselskaper er selskaper der morselskapet har kontroll, og dermed bestemmende innflytelse på enhetens finansielle og operasjonelle strategi, normalt ved å eie mer enn halvparten av den stemmeberettigede kapitalen. Investeringer med 20-50 % eie av stemmeberettiget kapital og betydelig innflytelse, defineres som tilknyttede selskaper.

Følgende selskaper inngår i konsernet 31.12.:

Mor- og datterselskaper

Occasione By Olaisen AS
Vigner Olaisen AS
Nova Sea AS
Helgeland Smolt AS
Lax Expo AS
Djupvatn AS
Nova Sea Aquaservice AS
Nova Master AS
Hamnholmvalen Eiendom AS
Naustholmen AS
Sleneset Aqua Service AS
The Salmon AS
Viewpoint Seafood AS
Nova Sea Havbruk AS
Helgeland Aqua Service AS
Nova Sea Eiendom AS (stiftet i 2024)
Nova Sea Innovation AS (stiftet i 2024)
Aminor AS (nytt datterselskap i 2024)

Tilknyttede selskaper

Vega Sjøfarm Drift AS
Tomma Laks Drift AS
Alex Sushi Holding AS
Nordnorsk Stamfisk AS
Nordland Skipsholding AS
Aminor AS (kjøpt ytterligere slik at det er datter i år)
Jakobsen Mekaniske Verksted AS
Havbruksservice AS
Kystkultursenteret på Lovund AS
Lovund Tourist AS
Seeplastic AS
Kystinkubatoren AS
Industrikaia AS
Torghatten Aqua AS (ny TS i år)
Salten Marine Resource AS



This file is sealed with a digital signature.
The seal is a guarantee for the authenticity
of the document.

Document ID:
624C0B85F21A46C5B38A99E39AD76940

Occasione by Olaisen AS

Noter

Regnskapsprinsipper for aksjer i datterselskaper og tilknyttede selskaper

Kostmetoden brukes som prinsipp for investeringer i datterselskaper og tilknyttede selskaper i selskapsregnskapene, med unntak for Nova Sea AS som bokfører investeringene etter egenkapitalmetoden. Kostprisen økes når midler tilføres ved kapitalutvidelse, eller når det gis konsernbidrag til datterselskap. Mottatte utdelinger resultatføres i utgangspunktet som inntekt. Utdelinger som overstiger andel av opptjent egenkapital etter kjøpet føres som reduksjon av anskaffelseskost. Utbytte/konsernbidrag fra datterselskap regnskapsføres det samme året som datterselskapet avsetter beløpet. Utbytte fra andre selskaper regnskapsføres som finansinntekt når utbyttet er vedtatt.

I konsernregnskapet brukes egenkapitalmetoden som prinsipp for investeringer i tilknyttede selskaper. Bruk av metoden fører til at regnskapsført verdi i balansen tilsvarer andelen av egenkapitalen i det tilknyttede selskapet, korrigert for eventuelle gjenværende merverdier fra kjøpet og urealiserte internegevinster. Resultatandelen i resultatregnskapet baseres på andelen av resultatet etter skatt i det tilknyttede selskapet, og korrigeres for eventuelle avskrivninger på merverdier og urealiserte gevinster. I resultatregnskapet vises resultatandelen under finansposter.

Konsolideringsprinsipper

Datterselskaper blir konsolidert fra det tidspunkt kontrollen er overført til konsernet (oppkjøpstidspunktet).

I konsernregnskapet erstattes posten aksjer i datterselskap med datterselskapets eiendeler og gjeld. Konsernregnskapet utarbeides som om konsernet var én økonomisk enhet. Transaksjoner, urealisert fortjeneste og mellomværende mellom selskapene i konsernet elimineres.

Kjøpte datterselskaper regnskapsføres i konsernregnskapet basert på morselskapets anskaffelseskost. Anskaffelseskost tilordnes identifiserbare eiendeler og gjeld i datterselskapet, som oppføres i konsernregnskapet til virkelig verdi på oppkjøpstidspunktet. Eventuell merverdi ut over hva som kan henføres til identifiserbare eiendeler og gjeld, balanseføres som goodwill. Goodwill behandles som en residual og balanseføres med den andelen som er observert i oppkjøpstransaksjonen. Merverdier i konsernregnskapet avskrives over de oppkjøpte eiendelenes forventede levetid.

Salgsinntekter

Inntekter ved salg av varer og tjenester vurderes til virkelig verdi av vederlaget, netto etter fradrag for merverdiavgift, returer, rabatter og andre avslag. Salg av varer resultatføres når en enhet innenfor konsernet har levert sine produkter til kunden og det ikke er uoppfylte forpliktelser som kan påvirke kundens aksept av leveringen. Levering er ikke foretatt før produktene er sendt til avtalt sted og risiko for tap og ukurans er overført til kunden. Erfarings tall brukes som grunnlag for å estimere og regnskapsføre avsetninger for kvantumsrabatter og varereturer på salgstidspunktet. Avsetning til forventede garantiarbeider føres som kostnad og avsetning for forpliktelser.

Tjenester inntektsføres i takt med utførelsen.

Klassifisering av balanseposter

Eiendeler bestemt til varig eie eller bruk klassifiseres som anleggsmidler. Eiendeler som er tilknyttet varekretsløpet klassifiseres som omløpsmidler. Fordringer for øvrig klassifiseres som omløpsmidler hvis de skal tilbakebetales innen ett år. For gjeld legges analoge kriterier til grunn. Første års avdrag på langsiktige fordringer og langsiktig gjeld klassifiseres likevel ikke som omløpsmiddel og kortsiktig gjeld.



This file is sealed with a digital signature.
The seal is a guarantee for the authenticity
of the document.

Document ID:
624C0B85F21A46C5B38A99E39AD76940

Occasione by Olaisen AS

Noter

Anskaffelseskost

Anskaffelseskost for eiendeler omfatter kjøpesummen for eiendelen, med fradrag for bonuser, rabatter og lignende, og med tillegg for kjøpsutgifter (frakt, toll, offentlige avgifter som ikke refunderes og eventuelle andre direkte kjøpsutgifter). Ved kjøp i utenlandsk valuta balanseføres eiendelen til kursen på transaksjonstidspunktet, men til terminkursen ved bruk av terminkontrakt.

For varige driftsmidler og immaterielle eiendeler omfatter anskaffelseskost også direkte utgifter for å klargjøre eiendelen for bruk, for eksempel utgifter til testing av eiendelen.

Immaterielle eiendeler og goodwill

Goodwill har oppstått i forbindelse med kjøp av datterselskap. Goodwill avskrives over forventet levetid.

Utgifter til egne utviklingsaktiviteter kostnadsføres løpende.

Utgifter til andre immaterielle eiendeler balanseføres i den grad det kan identifiseres en fremtidig økonomisk fordel knyttet til utvikling av en identifiserbar immateriell eiendel og utgiftene kan måles pålitelig. I motsatt fall kostnadsføres slike utgifter løpende. Balanseført utvikling avskrives lineært over økonomisk levetid.

Varige driftsmidler

Tomter avskrives ikke. Andre varige driftsmidler balanseføres og avskrives lineært til restverdi over driftsmidlenes forventede utnyttbare levetid. Ved endring i avskrivningsplan fordeles virkningen over gjenværende avskrivningstid ("knekkpunktmetoden"). Vedlikehold av driftsmidler kostnadsføres løpende under driftskostnader. Påkostninger og forbedringer tillegges driftsmidlets kostpris og avskrives i takt med driftsmidlet. Skillet mellom vedlikehold og påkostning/forbedring regnes i forhold til driftsmidlets stand på anskaffelsestidspunktet.

Det skilles mellom finansiell og operasjonell leasing. Driftsmidler finansiert ved finansiell leasing er regnskapsmessig klassifisert under varige driftsmidler. Motposten er medtatt som langsiktig gjeld. Leiebeløp fordeles mellom rentekostnad og avdrag på gjelden.

Operasjonell leasing kostnadsføres som driftskostnad basert på fakturert leasingleie.

Andre langsiktige aksjeinvesteringer

Kostmetoden brukes som prinsipp for investeringer i andre aksjer mv. Utdelinger regnskapsføres i utgangspunktet som finansinntekt, når utdelingen er vedtatt. Hvis utdelingene vesentlig overstiger andel av opptjent egenkapital etter kjøpet, føres det overskytende til reduksjon av kostprisen.

Nedskrivning av anleggsmidler

Ved indikasjon om at balanseført verdi av et anleggsmiddel er høyere enn virkelig verdi, foretas det test for verdifall. Testen foretas for det laveste nivå av anleggsmidler som har selvstendige kontantstrømmer. Hvis balanseført verdi er høyere enn både salgsverdi og gjenvinnbart beløp (nåverdi ved fortsatt bruk/eie), foretas det nedskrivning til det høyeste av salgsverdi og gjenvinnbart beløp.

Tidligere nedskrivninger, med unntak for nedskrivning av goodwill, reverseres hvis forutsetningene for nedskrivningen ikke lenger er til stede.



This file is sealed with a digital signature.
The seal is a guarantee for the authenticity
of the document.

Document ID:
624C0B85F21A46C5B38A99E39AD76940



Occasione by Olaisen AS

Noter

Varelager

Varer vurderes til det laveste av anskaffelseskost (etter FIFO-prinsippet) og virkelig verdi. For råvarer brukes gjenanskaffelseskost som tilnærming til virkelig verdi. For ferdig tilvirkede varer og varer under tilvirkning består anskaffelseskost av utgifter til produktutforming, materialforbruk, direkte lønn, og andre direkte og indirekte produksjonskostnader (basert på normal kapasitet). Virkelig verdi er estimert salgspris fratrukket nødvendige utgifter til ferdigstillelse og salg.

Fordringer

Kundefordringer føres opp i balansen etter fradrag for avsetning til forventede tap. Avsetning til tap gjøres på grunnlag av individuell vurdering av fordringene og en tilleggsavsetning som skal dekke øvrige påregnelige tap. Vesentlige økonomiske problemer hos kunden, sannsynligheten for at kunden vil gå konkurs eller gjennomgå økonomisk restrukturering, og utsettelse og mangler ved betalinger anses som indikatorer på at kundefordringer må nedskrives.

Andre fordringer, både omløpsfordringer og anleggsfordringer, føres opp til det laveste av pålydende og virkelig verdi. Virkelig verdi er nåverdien av forventede framtidige innbetalinger. Det foretas likevel ikke neddiskontering når effekten av neddiskontering er uvesentlig for regnskapet. Avsetning til tap vurderes på samme måte som for kundefordringer.

Investeringer i børsnoterte aksjer

For kortsiktige investeringer i børsnoterte aksjer brukes markedsverdi prinsippet. Verdien i balansen tilsvarer markedsverdien av investeringene pr. 31.12. Mottatt utbytte, og realiserte og urealiserte gevinster/tap, resultatføres som finansposter.

Utenlandsk valuta

Fordringer og gjeld i utenlandsk valuta vurderes etter kursen ved regnskapsårets slutt. Kursgevinster og kurstap knyttet til varesalg og varekjøp i utenlandsk valuta føres som salgsinntekter og varekostnad.

Terminkontrakter

Selskapet og konsernet bruker terminkontrakter på utenlandsk valuta for å sikre en framtidig vekslingskurs på eksisterende (balanseførte) fordringer/gjeld (verdisikring), eller på rimelig sikre framtidige inn-/utbetalinger i fremmed valuta (kontantstrømsikring).

Gjeld

Gjeld, med unntak for enkelte avsetninger for forpliktelser, balanseføres til nominelt gjeldsbeløp.

Pensjoner

Selskapet har innskuddsbasert pensjonsordning i henhold til lov om foretakspensjon.



This file is sealed with a digital signature.
The seal is a guarantee for the authenticity
of the document.

Document ID:
624C0B85F21A46C5B38A99E39AD76940



Occasione by Olaisen AS

Noter

Skatt

Skattekostnaden i resultatregnskapet omfatter både periodens betalbare skatt og endring i utsatt skatt. Utsatt skatt beregnes på grunnlag av de midlertidige forskjeller som eksisterer mellom regnskapsmessige og skattemessige verdier, samt eventuelt ligningsmessig underskudd til fremføring ved utgangen av regnskapsåret. Skatteøkende og skattereduserende midlertidige forskjeller som reverserer eller kan reversere i samme periode er utlignet. Oppføring av utsatt skattefordel på netto skattereduserende forskjeller som ikke er utlignet og underskudd til fremføring, begrunnes med antatt fremtidig inntjening. Utsatt skatt og skattefordel som kan balanseføres oppføres netto i balansen.

Skattereduksjon ved avgitt konsernbidrag, og skatt på mottatt konsernbidrag som føres som reduksjon av balanseført beløp på investering i datterselskap, føres direkte mot skatt i balansen (mot betalbar skatt hvis konsernbidraget har virkning på betalbar skatt, og mot utsatt skatt hvis konsernbidraget har virkning på utsatt skatt). Utsatt skatt både i selskapsregnskapet og i konsernregnskapet regnskapsføres til nominelt beløp.

Grunnrenteskatt

Innehavere av akvakulturtillatelse til matfiskoppdrett av laks skal fra og med inntektsåret 2023 skattlegges for grunnrenteinntekt. Skatten blir beregnet på grunnlag av netto grunnrenteinntekt etter bunnfradrag. Formell grunnrentesats er 32,1%, mens effektiv grunnrentesats er 25%. Produksjonsavgiften var i 2024 på 93,5 øre pr kg produsert laks og er fra og med 2023 ikke lenger fradragsberettiget i beregningen av ordinær selskapskatt. Avgiften går imidlertid til fradrag i betalbar norsk grunnrenteskatt. Negativ grunnrenteinntekt (før bunnfradrag) kan fremføres med rente til fradrag mot senere års positive grunnrenteinntekt.

Kontantstrømoppstilling

Kontantstrømoppstillingen utarbeides etter den indirekte metoden. Kontanter og kontantekvivalenter omfatter kontanter, bankinnskudd og andre kortsiktige likvide plasseringer, som umiddelbart og med uvesentlig kursrisiko kan konverteres til kjente kontantbeløp og med gjenværende løpetid mindre enn tre måneder fra anskaffelsesdato.



This file is sealed with a digital signature.
The seal is a guarantee for the authenticity
of the document.

Document ID:
624C0B85F21A46C5B38A99E39AD76940



Occasione by Olaisen AS

Noter

Note 1 Driftsinntekter

Morselskapet			Konsernet	
2024	2023		2024	2023
200	0	Salgsinntekter	4 640 432	3 106 629
357	162	Andre driftsinntekter	12 913	49 718
557	162	Sum	4 653 345	3 156 347

2024	2023	Fordeling på virksomhetsområder	2024	2023
0	0	Salg av fisk	4 274 066	2 809 409
0	0	Salg av slakteritjenester	254 715	192 010
557	162	Andre inntekter	123 278	142 883
0	0	Leieinntekter	1 286	12 046
557	162	Sum	4 653 345	3 156 347

2024	2023	Geografisk fordeling	2024	2023
557	162	Norge	1 352 945	435 132
0	0	Norden	521 875	408 182
0	0	Europa	2 522 785	1 850 426
0	0	Andre land	255 740	462 607
557	162	Sum	4 653 345	3 156 347

Note 2 Transaksjoner med nærstående parter

Ytelser til ledende ansatte er omtalt i note 3, og mellomværende med konsernselskaper er omtalt i note 14.

Konsernets transaksjoner med nærstående parter:

	Morselskap	Konsern
a) Salg av varer og tjenester		
Salg av varer og tjenester:		
- Datterselskap	200	-
- Tilknyttede selskaper	-	192 665
- Morselskap	478	478
b) Kjøp av varer og tjenester		
Kjøp av varer og tjenester:		
- Datterselskap	25	-
- Tilknyttede selskaper	209	569 484
- Morselskap	649	649



This file is sealed with a digital signature.
The seal is a guarantee for the authenticity
of the document.

Document ID:
624C0B85F21A46C5B38A99E39AD76940



Occasione by Olaisen AS

Noter

Note 3 Lønnskostnader, antall ansatte, godtgjørelser, lån til ansatte mm.

Morselskapet		Lønnskostnader	Konsernet	
2024	2023		2024	2023
2 697	1 038	Lønninger	360 284	297 342
237	91	Arbeidsgiveravgift	23 281	21 702
327	94	Pensjonskostnader	35 749	30 353
879	691	Andre ytelser	17 562	-28 825
4 139	1 915	Sum	436 876	320 572

3,5	2,3	Sysselsatte årsverk i regnskapsåret har vært	427,3	408,4
-----	-----	--	-------	-------

Ytelser til ledende personer

	Daglig leder	Styret
Lønn	1 167	566 667
Styrehonorar	400 000	200 000
Pensjonsutgifter	326 644	0
Annen godtgjørelse	39 291	31 733

Verken styreleder eller daglig leder har noen særskilte bonusavtaler, og de har heller ingen avtaler om godtgjørelse ved opphør av arbeidsforholdet/vervet. Flere av datterselskapene har bonusordning som gjelder alle ansatte, inkludert ledelsen.

Det er ikke gitt lån/sikkerhetsstillelse til daglig leder, styrets leder eller andre nærstående parter.

Kostnadsført godtgjørelse til revisor

	Morselskap	Konsern
Lovpålagt revisjon	545	2 322
Andre attestasjonstjenester	0	78
Skatterådgivning (inkl. teknisk bistand med årsregnskap og ligningspapirer)	42	408
Annen bistand	0	971
Sum	587	3 779

* Revisjonshonorar er kostnadsført inkl. mva for enkelte av selskapene i konsernet.

Note 4 Pensjoner

Morselskapet har fire ansatte, tilsvarer 3,5 årsverk.

Konsernet har en pensjonsordning som omfatter i alt 427 ansatte. Samtlige ansatte er med i en kollektiv pensjonsordning etter Lov om foretakspensjon. Ved innskuddsplaner betaler selskapene innskudd til forsikringselskapet. Konsernet har ingen ytterligere betalingsforpliktelser etter at innskuddene er betalt. Innskuddene regnskapsføres som lønnskostnad. Årlige betalinger etter den nye AFP-ordningen regnskapsføres som lønnskostnad.

Selskapets pensjonsordninger tilfredsstiller kravene i lov om obligatorisk tjenestepensjon.



This file is sealed with a digital signature.
The seal is a guarantee for the authenticity
of the document.

Document ID:
624C0B85F21A46C5B38A99E39AD76940



Occasione by Olaisen AS

Noter

Note 5 Immaterielle eiendeler og goodwill

Konsernet	Utvikling	Visningscenter	Konsesjoner	Goodwill	Sum
Anskaffelseskost 01.01.	163	5 446	896 769	100 107	1 002 485
Tilgang	23 849		108 603	53 502	185 954
Avgang					0
Anskaffelseskost 31.12.	24 012	5 446	1 005 372	153 609	1 188 439
Akkumulerte nedskrivninger 31.12.	20 323	0	0	49 935	70 258
Akkumulerte avskrivninger 31.12.	3 473	5 446	0	103 674	112 592
Balanseført verdi 31.12.	216	0	1 005 372	0	1 005 588
Årets nedskrivninger	20 323	0	0	49 935	70 258
Årets avskrivninger	2 210	0	0	1 368	3 578
Forventet økonomisk levetid	5 år	10 år	år	20 år	
Avskrivningsplan	Lineær	Lineær	Lineær	Lineær	

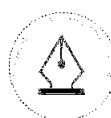
Konsernet har aktivert arbeid som er utført for å bygge opp visningscenter som en immateriell eiendel. Konsernets visningskonsesjon har en varighet på 10 år.

Konsernet har 33,33 heleide konsesjoner og 4 deleide konsesjoner.

Note 6 Varige driftsmidler

Morselskapet

	Bygninger og tomter	Driftsløsøre	Sum
Anskaffelseskost 01.01.	10 244	3 390	13 634
Tilgang	256	712	969
Avgang	3 663		3 663
Anskaffelseskost 31.12.	6 838	4 102	10 939
Akkumulerte avskrivninger 31.12.	624	81	705
Balanseført verdi 31.12.	6 214	4 021	10 234
Årets avskrivninger	197	18	215
Forventet økonomisk levetid	20-50 år	5 år	
Avskrivningsplan	Lineær	Lineær	



This file is sealed with a digital signature. The seal is a guarantee for the authenticity of the document.

Document ID:
624C0B85F21A46C5B38A99E39AD76940



Occasione by Olaisen AS

Noter

Konsernet

	Bygninger og tomter	Maskiner/ anlegg	Skip	Driftsløsøre	Sum
Anskaffelseskost 01.01.	1 354 222	2 337 518	383 787	36 424	4 111 952
Tilgang	908 116	614 500	89 772	2 504	1 614 892
Avgang	52 722	19 583	0	0	72 305
Anskaffelseskost 31.12.	2 209 616	2 932 435	473 558	38 928	5 654 538
Akkumulerte nedskrivninger 31.12.	14 143	19 020	2 250	12 318	47 732
Akkumulerte avskrivninger 31.12.	438 992	1 361 990	193 599	17 969	2 012 550
Balanseført verdi 31.12.	1 756 481	1 551 424	277 709	8 642	3 594 256
Herav balanseført verdi leasede driftsmidler		10 633	32 711		43 344
Balanseført leasingforpliktelse		1 497	28 265		29 762
Årets nedskrivning	2 981	11 477	22	12 318	26 798
Årets avskrivninger	47 111	167 779	35 392	3 136	253 418
Herav avskrivning balanseførte leasingavtaler		2 071	4 645		6 716
Avskrivninger immaterielle eiendeler					3 578
Totale avskrivninger					256 996
Nedskrivning immaterielle eiendeler					70 258
Totale nedskrivninger					97 056
Forventet økonomisk levetid	0-50 år	10-25 år	5-25 år	4-20 år	
Avskrivningsplan	Lineær	Lineær	Lineær	Lineær	

Note 7 Datterselskap, tilknyttet selskap og felleskontrollert virksomhet

Morselskapet

Investeringene i datterselskap og tilknyttet selskap regnskapsføres etter kostmetoden.

Datterselskap	Forretningskontor	Eier-/ stemmeandel	Egenkapital		
			siste år (100 %)	Resultat siste år (100 %)	Balanseført verdi
Vigner Olaisen AS	Lovund	62,5 %	198 851	159 739	437 291
Aminor AS*	Lovund	11,5 %	39 347	-99 123	0
Balanseført verdi 31.12.					437 291

*Kjøpt i 2024. Verdi nedskrevet i regnskapet.



This file is sealed with a digital signature. The seal is a guarantee for the authenticity of the document.

Document ID:
624C0B85F21A46C5B38A99E39AD76940



Occasione by Olaisen AS

Noter

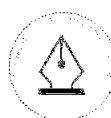
Konsernet

Datterselskap	Forretnings- kontor	Eierandel		Eierandel ObO AS konsern
		Eierandel ObO konsern- AS selskap	andre	
Vigner Olaisen AS	Lovund	62,5 %		62,5 %
Nova Sea AS	Lovund		52,1 %	32,6 %
Helgeland Smolt AS	Meløy		73,6 %	24,0 %
Lax Expo AS	Lovund		51,0 %	16,6 %
Djupvatn AS	Lovund		100,0 %	32,6 %
Nova Sea Aquaservice AS	Lovund		100,0 %	32,6 %
Nova Master AS	Lovund		100,0 %	32,6 %
Hamnholmvalen Eiendom AS	Lovund		96,8 %	41,5 %
Naustholmen AS	Lovund		75,0 %	35,7 %
Lovund Eiendomsutvikling AS (solgt i 2024)	Lovund	0,0 %	0,0 %	0,0 %
Sleneset Aqua Service AS	Sleneset		50,3 %	28,4 %
The Salmon AS	Oslo		100,0 %	16,6 %
Aminor AS (kjøpt i 2024)	Lovund		56,6 %	39,7 %
Helgeland Aqua Service AS	Sleneset		100,0 %	31,2 %
Nova Sea Havbruk AS	Lovund		100,0 %	32,6 %
Viewpoint Seafood AS	Haugesund		50,6 %	16,6 %
Nova Sea Innovation AS (stiftet i 2024)	Lovund		100,0 %	32,6 %
Nova Sea Eiendom AS (stiftet i 2024)	Lovund		100,0 %	32,6 %

Investeringene i tilknyttet selskap regnskapsføres etter egenkapitalmetoden.

Tilknyttet selskap	Forretnings- kontor	Eier-/ stemme- andel	Egenkapital		Balanseført verdi
			siste år (100 %)	Resultat siste år (100 %)	
Vega Sjøfarm Drift AS	Vega	47,7 %	179 798	10 837	85 779
Tomma Laks Drift AS	Nesna	49,0 %	128 517	48 772	62 973
Alex Sushi Holding AS (konsern)	Oslo	20,0 %	-476	2 745	-
Nordnorsk Stamfisk AS	Nordfold	25,0 %	13 410	22 831	13 410
Nordland Skipsholding AS (konsern)	Lovund	34,0 %	242 690	26 692	82 515
Torghatten Aqua AS**		33,3 %	330 183	-28 779	258 080
Jakobsen Mekaniske Verksted AS	Sleneset	40,0 %	2 685	59	1 074
Havbruksservice AS	Herøy	50,0 %	17 505	13 187	8 752
Kystkultursenteret på Lovund AS	Lovund	39,5 %	6 309	-159	3 194
Lovund Tourist AS	Lovund	37,1 %	14 463	189	5 373
Seeplastic AS	Hemnes	24,8 %	-489	-540	-121
Kystinkubatoren AS	Lovund	35,0 %	4 499	893	955
Industrikaia AS	Lovund	50,0 %	1 021	33	511
Salten Marine Resource AS	Ørnes	33,3 %	957	-1 688	319
Aminor AS*	Lovund				-
Balanseført verdi 31.12.					522 814

* Kjøpt seg opp i selskapet slik at det er DS i år. ** Nytt TS i 2024



This file is sealed with a digital signature.
The seal is a guarantee for the authenticity
of the document.

Document ID:
624C0B85F21A46C5B38A99E39AD76940



Occasione by Olaisen AS

Noter

Beregning av årets resultatandel	Vega Sjøfarm Drift-konsern	Tomma Laks Drift-konsern	Alex Sushi Holding AS	Nordnorsk Stamfisk AS	Torghatten Aqua AS
Andel årets resultat	5 150	23 886	0	5 708	-9 088
Andre forskjeller	0	0	0	0	-
Årets resultatandel	5 150	23 886	0	5 708	-9 088

Beregning av balanseført verdi 31.12.

Balanseført verdi 01.01.	101 967	63 560	0	17 702	0
Tilgang/avgang i perioden	40	27	0	0	267 168
Årets resultatandel	5 150	23 886	0	5 708	-9 088
Overføringer til selskapet (utbytte)	-21 378	-24 500	0	-10 000	0
Balanseført verdi 31.12.	85 779	62 973	0	13 410	258 080

Beregning av årets resultatandel	Nordland Skipsholding konsern	Jakobsen Mekaniske Verksted AS	Kystkultursen teret på Lovund AS	Lovund Tourist AS	Aminor AS
Andel årets resultat	9 075	31	-252	109	-3 437
Andre forskjeller	0	-437	0	0	0
Årets resultatandel	9 075	-406	-252	109	-3 437

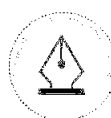
Beregning av balanseført verdi 31.12.

Balanseført verdi 01.01.	73 439	1 480	1 116	3 620	74 070
Tilgang/avgang i perioden	0	0	2 330	1 644	-70 633
Årets resultatandel	9 075	-406	-252	109	-3 437
Overføringer til selskapet (utbytte)	0	0	0	0	0
Balanseført verdi 31.12.	82 515	1 074	3 194	5 373	0

Beregning av årets resultatandel	Kystinkubator en AS	Industrikaia AS	Salten Marine Resoruce AS	Seeplastic AS	Havbruks- service AS
Andel årets resultat	313	17	-557	-169	6 232
Andre forskjeller	0	0	0	0	0
Årets resultatandel	313	17	-557	-169	6 232

Beregning av balanseført verdi 31.12.

Balanseført verdi 01.01.	642	494	876	48	2 520
Tilgang/avgang i perioden	0	0	0	0	0
Årets resultatandel	313	17	-557	-169	6 232
Overføringer til selskapet (utbytte)	0	0	0	0	0
Balanseført verdi 31.12.	955	511	319	-121	8 752



This file is sealed with a digital signature.
The seal is a guarantee for the authenticity
of the document.

Document ID:
624C0B85F21A46C5B38A99E39AD76940



Occasione by Olaisen AS

Noter

Beregning av årets resultatandel	Sum
Andel årets resultat	37 237
Andre forskjeller	-437
Årets resultatandel	36 800

Beregning av balanseført verdi 31.12.

Balanseført verdi 01.01.	341 534
Tilgang/avgang i perioden	200 357
Årets resultatandel	36 800
Overføringer til selskapet (utbytte)	-55 878
Balanseført verdi 31.12.	522 814

Note 8 Spesifikasjon av finansinntekter og finanskostnader

Morselskapet		Finansinntekter	Konsernet	
2024	2023		2024	2023
1 790	297	Renteinntekter	42 007	44 532
30	0	Valutagevinst	35 186	56 703
0	0	Valutasikring gevinst	437	960
862	14 481	Gevinst salg av aksjer	5 106	63 101
2 506	14 124	Verdiøkning markedsaserte aksjer	24 293	44 846
198 661	162 351	Mottatte utbytter	6 306	18 244
4	0	Andre finansinntekter	3 697	-1 562
203 853	191 253	Sum finansinntekter	117 030	226 824

Morselskapet		Finanskostnader	Konsernet	
2024	2023		2024	2023
0	0	Realisasjon av aksjer	0	0
18 220	729	Rentekostnad	76 897	50 310
2 953	8 137	Verdireduksjon markedsbaserte aksjer	23 036	21 605
0	0	Valutatap	29 873	43 168
0	0	Valutasikring tap	56	4 261
23 416	0	Nedskrivning aksjer	8 402	-2 869
0	48	Tap ved salg av aksjer mv.	799	8 614
45	0	Andre bankomkostninger	506	557
44 634	8 915	Sum finanskostnader	139 569	125 644



This file is sealed with a digital signature.
The seal is a guarantee for the authenticity
of the document.

Document ID:
624C0B85F21A46C5B38A99E39AD76940



Occasione by Olaisen AS

Noter

Note 9 Skatt

Beregning av utsatt skatt/utsatt skattefordel

Morselskapet			Konsernet	
2024	2023		2024	2023
		Midlertidige forskjeller		
-645	-641	Driftsmidler	-49 293	3 507
0	0	Fordringer	-338	10 178
0	0	Varebeholdning	3 380 427	2 849 010
0	0	Balanseførte leieavtaler	13 583	16 854
224	280	Gevinst-og tapskonto	-3 559	7 884
0	0	Kontinuitetsdifferanse solgt biomasse	0	-30 298
0	0	Oppskrivning konsesjoner	78 294	78 294
0	0	Inngår ikke i beregning av utsatt skatt	-1 951	-4 762
0	1 548	Inntektsført avsatt utbytte	0	1 548
0	0	Andre midlertidige forskjeller	278 558	276 685
-421	1 187	Netto midlertidige forskjeller	3 695 721	3 208 900
-15 156		Underskudd til fremføring	-57 552	-44 884
-15 577	1 187	Grunnlag for utsatt skatt	3 638 169	3 164 017
-3 427	261	Utsatt skatt	800 397	696 084
0	0	Herav ikke balanseført utsatt skattefordel	0	0
-3 427	261	Utsatt skatt i balansen	800 397	696 084
3 427	0	Herav utsatt skattefordel	28 313	28 366
0	261	Utsatt skatt	828 710	724 450

Grunnlag for skattekostnad, endring i utsatt skatt og betalbar skatt

		Grunnlag for betalbar skatt		
150 606	177 337	Resultat før skattekostnad	1 209 907	1 613 424
-165 821	-164 779	Permanente forskjeller	122 189	524 286
-15 216	12 559	Grunnlag for skattekostnad på årets resultat	1 332 096	2 137 710
59	343	Endring i midlertidige forskjeller	-199 512	-1 007 422
-15 156	12 901	Gr.lag for bet.bar skatt i res.regnskapet	1 132 585	1 130 287
15 156	-404	Endring i fremførbart underskudd	57 481	1 861
0	12 497	Skattepliktig inntekt (grunnlag for betalbar skatt i balansen)	1 190 066	1 132 148

Morselskapet			Konsernet	
2024	2023		2024	2023
		Fordeling av skattekostnaden		
0	2 749	Betalbar skatt	261 814	249 073
0	0	Betalbar grunnrenteskatt	68 984	94 681
0	0	For mye, for lite avsatt i fjor	72	1 029
0	2 749	Sum betalbar skatt	330 870	344 783
-3 688	354	Endring i utsatt skatt/skattefordel	113 600	391 943
-3 688	3 104	Skattekostnad	444 470	736 726



This file is sealed with a digital signature.
The seal is a guarantee for the authenticity
of the document.

Document ID:
624C0B85F21A46C5B38A99E39AD76940



Occasione by Olaisen AS

Noter

		Avstemming av årets skattekostnad		
150 606	177 337	Regnskapsmessig resultat før skattekostnad	1 209 907	1 613 424
33 133	39 014	Beregnet skatt	266 180	354 953
-3 688	3 104	Skattekostnad i resultatregnskapet	444 470	736 726
-36 821	-35 910	Differanse	178 290	381 773
		Differansen består av følgende:		
-36 481	-36 251	Skatt av permanente forskjeller	26 882	115 343
0	0	Implementeringseffekt grunnrente		0
-340	342	Andre forskjeller	151 409	266 430
-36 821	-35 910	Sum forklart differanse	178 290	381 773
		Betalbar skatt i balansen		
0	2 749	Betalbar skatt i skattekostnaden	261 814	249 073
0	0	Betalbar grunnrenteskatt	68 984	94 681
0	0	SkatteFunn	0	-2 327
0	2 749	Betalbar skatt i balansen	330 798	341 427

Note 10 Egenkapital

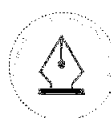
Morselskapet

Årets endring i egenkapital	Annen			Sum
	Aksjekapital	Overkurs	egenkapital	
Egenkapital 01.01.	178	30 678	114 450	145 306
Årets resultat	0	0	154 294	154 294
Avsatt utbytte	0	0	-90 000	-90 000
Egenkapital 31.12.	178	30 678	178 744	209 600

Konsernet

Årets endring i egenkapital	Annen			Minoritets-	Sum
	Aksjekapital	Overkurs	egenkapital		
Egenkapital 01.01.	178	30 678	1 520 639	3 041 453	4 592 948
Årets resultat	0	0	230 299	535 139	765 437
Tilleggsutbytte	0	0	-90 000	-344 054	-434 054
Tilført egenkapital	0	0	0	79 223	79 223
Andre endringer*	0	0	-406 750	1 268	-405 482
Egenkapital 31.12.	178	30 678	1 254 188	3 313 029	4 598 073

* Andre endringer består av endringer i egenkapitalen som følge av utkjøp av minoritet



This file is sealed with a digital signature.
The seal is a guarantee for the authenticity
of the document.

Document ID:
624C0B85F21A46C5B38A99E39AD76940



Occasione by Olaisen AS

Noter

Note 11 Fordringer og gjeld

Morselskapet		Kundefordringer	Konsernet	
2024	2023		2024	2023
0	58	Kundefordringer til pålydende	390 971	531 157
0	0	Avsetning til tap på kundefordringer	0	0
0	58	Kundefordringer i balansen	390 971	531 157

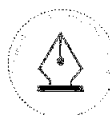
Morselskapet		Fordringer med forfall senere enn ett år	Konsernet	
2024	2023		2024	2023
0	0	Lån til Polarcirkelen Lufthavnutvikling AS	1 500	1 500
0	0	Lån til Namdal Rensefisk AS	4 162	3 859
0	0	Lån til Lovund Tourist AS	1 947	576
0	0	Viewpoint Spidercage AS	17 206	8 706
0	0	Subc3D AS	0	1 002
0	0	Viewpoint Seafarm AS	3 500	500
0	40	Lån til Gode Øyeblikk AS	0	40
0	0	Lån til Salten Marine Resource AS	0	650
0	0	Forskuddsfakturert driftsmidler	80 086	66 428
0	0	Andre	1 624	203
0	40	Sum	110 026	83 464

2024	2023	Langsiktig gjeld med forfall senere enn 5 år	2024	2023
0	1		Gjeld til kredittinstitusjoner	1 580 058
0	1	Sum	1 580 058	108 963

2024	2023	Gjeld sikret ved pant	2024	2023
356 429	1			2 192 838

Balansført verdi av pantsatte eiendeler		Gjeld sikret ved pant	2024	2023
2024	2023			
0	0	Konsesjoner	1 005 372	896 769
0	0	Varige driftsmidler	3 469 583	2 196 018
437 291	0	Aksjer	4 016 007	0
0	0	Varer	302 647	1 536 167
0	0	Kundefordringer	1 477 600	531 157
437 291	0	Sum	10 271 210	5 160 111

Eiendelene er i tillegg stillet som sikkerhet for		Sum	2024	2023
2024	2023			
0	0	Ubenyttet kassekreditt	505 740	228 814
0	0	Sum	505 740	228 814



This file is sealed with a digital signature.
The seal is a guarantee for the authenticity
of the document.

Document ID:
624C0B85F21A46C5B38A99E39AD76940



Occasione by Olaisen AS

Noter

Note 12 Andre langsiktige aksjer og andeler

Morselskapet	Eierandel	Balanseført
Sleneset Fiskemottak AS	16,9 %	150
Katapult Ocean Fund 1 AS	14,9 %	4 990
Katapult Ocean Fund 2 AS	7,6 %	2 000
Katapult Ocean Fund 3 AS	3,9 %	1 476
Katapult Ocean Deep Blue Fund 1 AS		430
Arctic Investment Group AS	12,2 %	7 332
Sjonfjellet Vindpark Holding AS		21
Balanseført verdi 31.12.		16 399

Konsernet	Eierandel	Balanseført
Sleneset Fiskemottak AS	16,9 %	150
Katapult Ocean Fund 1 AS	14,9 %	4 990
Katapult Ocean Fund 2 AS	7,6 %	2 000
Katapult Ocean Fund 3 AS	3,9 %	1 476
Katapult Ocean Deep Blue Fund 1 AS		430
Arctic Investment Group AS	12,2 %	7 332
Sjonfjellet Vindpark Holding AS		21
Bur Eiendom AS	5,6 %	104
Bur Holding AS	5,6 %	438
Polarcirkelen Lufthavnutvikling	10,5 %	953
Salten Smolt AS	5,6 %	1 681
Vitensenter Nordland	3,5 %	140
Fredriks Røkeri Holding AS*	66,0 %	10 941
Viewpoint Seafarm AS*	100,0 %	9 024
Viewpoint Spidercage AS*	100,0 %	700
Øvrige aksjer		66
Balanseført verdi 31.12.		40 446

* Selskapene er ikke vurdert vesentlig for konsernet, og følgelig holdt utenfor konsolideringen.

Note 13 Varer

Morselskapet			Konsernet	
2024	2023		2024	2023
0	0	Fór	42 792	52 521
0	0	Varer under tilvirkning	1 682 274	1 432 464
0	0	Andre varer	94 738	51 182
0	0	Egentilvirkede ferdigvarer	207	0
0	0	Sum	1 820 011	1 536 167
0	0	Varebeholdning vurdert til anskaffelseskost	1 769 325	1 529 539
0	0	Varebeholdning vurdert til virkelig verdi	50 686	6 628
0	0	Sum	1 820 011	1 536 167



This file is sealed with a digital signature.
The seal is a guarantee for the authenticity
of the document.

Document ID:
624C0B85F21A46C5B38A99E39AD76940



Occasione by Olaisen AS

Noter

Note 14 Mellomværende med selskap i samme konsern m.v.

Morselskapet

	Kundefordringer		Andre fordringer	
	2024	2023	2024	2023
Foretak i samme konsern m.v.	0	0	0	0
Tilknyttet selskap	0	0	0	0
Sum	0	0	0	0

	Øvrig langsiktig gjeld		Leverandørgjeld	
	2024	2023	2024	2023
Foretak i samme konsern	0	0	0	0
Tilknyttet selskap	0	0	0	0
Sum	0	0	0	0

Konsernet

	Kundefordringer		Andre fordringer	
	2024	2023	2024	2023
Tilknyttet selskap	54 973	151 251		0
Sum	54 973	151 251	0	0

	Øvrig langsiktig gjeld		Leverandørgjeld	
	2024	2023	2024	2023
Tilknyttet selskap	0	0	82 142	120 593
Sum	0	0	82 142	120 593

Note 15 Investeringer i børsnoterte aksjer

Morselskapet	Balanseført verdi
DnB Aksjefond	1 578
Obligasjonsfond	11 699
Fondsplassering	2 687
DnB Obligasjoner	2 053
Aksjer	637
Balanseført verdi 31.12.	18 654



This file is sealed with a digital signature.
The seal is a guarantee for the authenticity
of the document.

Document ID:
624C0B85F21A46C5B38A99E39AD76940



Occasione by Olaisen AS

Noter

Konsernet	Balansført verdi
DnB Aksjefond	6 613
Obligasjonsfond	33 898
Fondsplassering	2 687
DnB Obligasjoner	5 067
Aksjer	637
Balansført verdi 31.12.	48 903

Note 16 Bundne bankinnskudd, trekkrettigheter

Morselskapet		Bundne bankinnskudd	Konsernet	
2024	2023		2024	2023
245	31	Skattetrekksmidler	14 426	12 425
Trekkrettigheter				
0	0	Ubenyttet kassekreditt	505 740	228 814

Note 17 Aksjekapital og aksjonærinformasjon

Aksjekapitalen på TNOK 178 består av 3 560 aksjer á kr. 50.

Oversikt over aksjonærene 31.12.

	Antall	Eierandel
Aino AS	1 187	33,34 %
Maria Olaisen AS	1 187	33,34 %
HVO AS	1 186	33,32 %
Sum	3 560	100,0 %
Øvrige (eierandel < 1%)	0	0,0 %
Totalt antall aksjer	3 560	100,0 %

Note 18 Hendelser etter balansedagen

I januar 2025 ble det kjent at MOWI kjøpte seg opp i Nova Sea AS og med det ble majoritetsaksjonær. Kjøpet innebærer at Vigner Olaisen AS selger sine aksjer i Nova Sea AS. Kjøpet ligger til godkjenning hos Konkurransetilsynet, med en forventet avklaring i løpet av andre halvår 2025. Vigner Olaisen AS og Occasione by Olaisen AS er besluttet oppløst dersom salget går gjennom, og de eiendeler som er igjen vil følgelig avhendes i henhold til regler for oppløsning. Uavhengig av salget er det inngått avtaler om salg av Vigner Olaisen sine aksjer i Lovund Tourist AS, Bur Holding AS og Bur Eiendom AS. Hendelsen etter balansedagen påvirker ikke regnskapet for 2024.



This file is sealed with a digital signature.
The seal is a guarantee for the authenticity
of the document.

Document ID:
624C0B85F21A46C5B38A99E39AD76940



Admincontrol

List of Signatures Page 1/1

Styrets årsberetning 2024 Konsern Occasione by Olaisen AS.pdf

Name	Method	Signed at
Olaisen, Maria	BANKID	2025-06-27 19:27 GMT+02
Olaisen, Aino Kristin L	BANKID	2025-06-27 18:44 GMT+02



This file is sealed with a digital signature. The seal is a guarantee for the authenticity of the document.
External reference: 3374C0C23BC4430D8674FEDB590B77E0



Occasione By Olaisen as

Konsern

Årsberetning regnskapsåret 2024

Virksomhetens art

Selskapet ble stiftet 3. november 2017 og selskapets hovedkontor er lokalisert i Lurøy kommune.

Selskapet er et holdingselskap hvor forretningsideen er å drive egen produksjon av matfisk og investere i havbruksrelaterte selskaper.

Virksomheten til konsernet er i hovedsak produksjon, bearbeiding og salg av laks gjennom selskapet Nova Sea as. Selskapene yter også ledelsestjenester til andre havbrukselskaper. Nova Sea AS har 33,33 laksekonsesjoner selv og har nært samarbeid med de tilknyttede oppdrettselskaper, Tomma Laks AS, Vega Sjøfarm AS, Vegalaks AS og Nordnorsk Stamfisk AS, slik at den totale virksomheten omfatter produksjon på 39,33 konsesjoner ved utgangen av året. Nova Sea AS med tilknyttede selskaper produserer matfisk i 24 oppdrettslokaliteter; fra Gildeskål kommune i nord til Vega kommune i sør. Settefisken produseres i datterselskapet Helgeland Smolt AS som har lokasjonene Sundsfjord i Gildeskål kommune og Reppen i Rødøy kommune. Slakting, bearbeiding og salg foregår på Lovund. Nova Sea AS har på slutten av 2018 samlokalisert en visningskonsesjon gjennom datterselskapet Lax Expo AS.

På grunn av forslag om innføring av grunnrenteskatt på havbruk ble konsesjoner og biomasse overdratt til Nova Sea as sitt datterselskap Nova Sea Havbruk as den 28.12.22. Bakgrunn for overdragelsen er å samle den grunnrenterelaterte virksomheten i eget selskap, og produksjon av laks foregår etter overdragelsen i Nova Sea Havbruk.

Konsernet har pr 31.12.24 følgende datterselskaper: Vigner Olaisen AS, Nova Sea AS, Helgeland Smolt AS, Lax Expo AS, Djupvatn AS, Nova Sea Aquaservice AS, Nova Master AS, Hamnholmvalen Eiendom AS, Naustholmen AS, Sleneset Aqua Service AS, The Salmon AS, Viewpoint Seafood AS, Nova Sea Havbruk AS, Helgeland Aqua Service AS, Nova Sea Eiendom AS, Nova Sea Innovation AS, og Aminor AS. Konsernet har også investert i en rekke virksomheter med nær relasjon til primæraktivitetene, blant annet FoU-selskapet Kystinkubatoren, tre produksjonsselskaper for rognkjeks, stamfisksamarbeidsselskapet Nordnorsk Stamfisk AS, samt et serviceselskap gjennom Nordland Skipsholding, som leverer brønnbåttjenester. En fullstendig oversikt over selskaper der konsernet har eierinteresser finnes i prinsippnoten.

Deler av konsernets virksomhet har i løpet av 2022 forpliktet klimamål gjennom SBTi fram til 2030 og 2050. Mer om bærekraftsarbeidet kan finnes i Nova Sea sin bærekraftsrapport som er tilgjengelig på selskapets hjemmeside www.novasea.no. Redegjørelsen for aktsomhetsvurderinger etter åpenhetsloven og arbeidet med likestilling og diskrimineringsarbeid finnes også i Nova Seas bærekraftsrapport.

Side 1 av 5



This file is sealed with a digital signature.
The seal is a guarantee for the authenticity
of the document.

Document ID:
3374C0C23BC4430D8674FEDB590B77E0



Årsregnskapet

Årsresultatet i konsernet etter skatt var 765 437 TNOK. Skattekostnaden i konsernet var 444 470 TNOK. Selskapets totalkapital utgjør 8 706 374 TNOK, og egenkapitalandelen er 52,81%. I 2023 var den 65,82%.

Morselskapet Occasione by Olaisen hadde i 2024 et resultat på 154 294 TNOK etter skatt. Skattekostnaden var -3 688 TNOK. Selskapets totalbalanse er 571 408 TNOK.

Styret mener at årsregnskapet gir et riktig bilde av selskapets eiendeler og gjeld, dets finansielle stilling og resultat.

For øvrig er det, etter det styret kjenner til, ikke inntrådt forhold etter regnskapsårets utgang som har betydning for vurdering av selskapets stilling og resultat.

Likviditet

Selskapets likviditet er etter styrets vurdering god, med betydelige potensielle reserver (kassakreditt og avtaler om andre kreditter). Det ansees ikke å være behov for særskilte tiltak for forbedringer.

Fortsatt drift

Styret mener at forutsetningene om fortsatt drift er til stede. Til grunn for dette ligger også resultatprognoser for år 2024 og konsernets prognoser for årene framover. Konsernet er i en sunn økonomisk og finansiell stilling.

Hendelser etter balansedato

I januar 2025 ble det kjent at Mowi kjøper Vigner Olaisen AS sin eierandel i selskapet og Mowi blir deretter ny majoritetsaksjonær. Kjøpet ligger til godkjenning hos Konkurransetilsynet, med en forventet behandlingstid på opp mot ni måneder. Hendelsen påvirker ikke selskapets økonomiske stilling.

Framtidig utvikling

En stor del av konsernets virksomhet er knyttet til havbruksvirksomhet. Det vil alltid hefte usikkerhet knyttet til uttalelser om framtidig utvikling. Politiske avgjørelser som innføring av grunnrenteskatt på havbruk, utgjør en risikofaktor, og konsernet må være forberedt på nye regulatoriske begrensninger i framtiden.

Konsernets produksjon er innrettet mot et internasjonalt marked. Konsernet har gradvis økt eksportandelen i egen regi.

Det pågår for tiden bygging av nytt slakteri på Lovund, og nytt slakteri vil stå klart i 2026. Kapasiteten i slakteriet økes betraktelig, og selskapet rigges for en betydelig volumvekst.

Side 2 av 5



This file is sealed with a digital signature.
The seal is a guarantee for the authenticity
of the document.

Document ID:
3374C0C23BC4430D8674FEDB590B77E0



Selskapets produksjon er innrettet mot et internasjonalt marked og selskapet har gradvis økt eksportandelen i egen regi.

Av det totale volumet som ble slaktet i Nova Sea AS i 2024, ble 7,6 % prosessert til filet ved vårt prosessanlegg på Lovund.

Totalt er 21 av 25 lokaliteter ASC sertifisert ved utgangen av 2024.

I 2024 kjøpte selskapet en eierandel i investerings- og utviklingsselskapet Torghatten Aqua og vil gjennom eierskapet bidra til videre utvikling av havbruksrelatert virksomhet på Helgelandskysten.

Styret presiserer at det alltid vil hefte usikkerhet knyttet til uttalelser om fremtidig utvikling. Politiske avgjørelser som innføring av grunnrenteskatt på havbruk, utgjør en risikofaktor, og selskapet må være forberedt på nye regulatoriske begrensninger i fremtiden, inkludert endringer i internasjonale handelsavtaler og eksportvilkår.

Selskapet har startet prosessen med å bygge et helt nytt slakteri på Lovund med årlig kapasitet opp mot 100 000 tonn som er planlagt ferdigstilt i 2026.

Styret presiserer at det alltid vil hefte usikkerhet knyttet til uttalelser om fremtidig utvikling.

Omsetning og kontantstrøm

Omsetningen i konsernet har økt fra 3 156 MNOK i 2023 til 4 653 i 2024.

Konsernet har en sterk kontantstrøm knyttet til operasjonelle aktiviteter i 2024 på 910 MNOK (1 237 MNOK i 2023). Konsernet har investert 1 550 MNOK i driftsmidler knyttet til sjøanlegg, båter, administrasjon og industri/pakkeri. 479 MNOK ble betalt i utbytte.

Netto endring i kantar og kontantekvivalenter for konsernet er 184 MNOK. Konsernet har en likviditetsbeholdning pr 31.12.24 på 611 MNOK.

Omsetningen i morselskapet har økt fra 162 TNOK i 2023 til 557 TNOK i 2024. Morselskapet har en kontantstrøm knyttet til investeringsaktiviteter i 2024 på -361 MNOK (149 MNOK i 2023). Selskapet har investert 459 MNOK i aksjer i andre foretak. 90 MNOK ble utbetalt i utbytte.

Morselskapet har en likviditetsbeholdning pr 31.12. på 85 MNOK. Netto endring i kantar og kontantekvivalenter i året er 81 MNOK.

Styreansvarsforsikring

Det er ikke tegnet forsikring for morselskapets styremedlemmer eller daglig leder for deres mulige ansvar overfor foretaket og tredjepersoner, men dette er gjort i noen av datterselskapene.

Finansiell risiko

Markedsrisiko:

Laks er et globalt produkt, og prisen varierer erfaringsmessig forholdsvis mye. Salget foregår hovedsakelig i euro og i amerikanske dollar, og dette medfører valutarisiko. Nova Sea, datterselskap i konsernet, valutasikrer deler av de langsiktige salgskontraktene og spotsalget for å redusere effekten

Side 3 av 5



This file is sealed with a digital signature.
The seal is a guarantee for the authenticity
of the document.

Document ID:
3374C0C23BC4430D8674FEDB590B77E0



av valutasingninger, og det inngås under visse forutsetninger terminkontrakter for å redusere effekten av uheldige svingninger i markedsprisene.

Renterisiko:

Selskapets rentebærende gjeld har flytende rente, siden styret ikke anser renterisikoen som betydelig. Det er forventet stabilt rentenivå i 2025.

Kredittrisiko:

Selskapet Nova Sea AS kredittforsikrer den vesentlige delen av salget. Selskapet har tett og fortløpende oppfølging av kundefordringene. Selskapet har over årene hatt meget beskjedne tap på fordringer.

Arbeidsmiljø

Sykefraværet var for Nova Sea 7,5 % i 2024, mot 6,29 % i 2023. Dette tallet gjelder også for konsern.

I 2024 var det totalt 8 fraværsskader, mot 9 fraværsskader i 2023. Skadene oppstod i forbindelse med følgende type arbeidsulykke: 3 støt/treff av gjenstand, 1 stukket/kuttet av skarp/spiss gjenstand, 2 klemt/fanget og 2 fall.

Arbeidsmiljøet betraktes som godt, og det iverksettes løpende tiltak for forbedringer. Samarbeidet med de ansattes organisasjoner har vært konstruktivt og bidratt positivt til driften.

Likestilling. Tiltak mot diskriminering.

I Nova Sea AS og konsernet er det full likestilling mellom kvinner og menn. Det skal ikke forekomme forskjellsbehandling verken på grunn av kjønn, etnisitet eller funksjonsnedsettelse - i saker som gjelder for eksempel lønn, avansement og rekruttering.

Av Nova Seas 269 ansatte er 84 kvinner. Det er 4 kvinner blant styrets 10 medlemmer, og styreleder er kvinne. I selskapets øverste ledergruppe er 1 av 4 medlemmer kvinner. Betingelser og arbeidstidsordninger i selskapet er ulik for ulike stillinger, men er uavhengig av kjønn.

Når det gjelder midlertidig ansatte gjennom 2024 var 57 % menn og 43 % kvinner. Tilsvarende fordeling for deltidsstillinger var 35 % menn og 65 % kvinner. Gjennomsnittlig antall uker foreldrepermisjon i 2024 var 12 uker for menn og 25 uker for kvinner.

Selskapet har ingen ansatte som jobber ufrivillig deltid.

Beskrivelse av arbeidet med likestilling og diskriminering finnes i Bærekraftsrapporten som ligger tilgjengelig på Nova Seas hjemmeside www.novasea.no.

For de øvrige selskapene i konsernet er det ikke plikt å utarbeide en slik redegjørelse og det er derfor redegjort kun for det største datterselskapet sin situasjon.

Ytre miljø

Side 4 av 5



This file is sealed with a digital signature.
The seal is a guarantee for the authenticity
of the document.

Document ID:
3374C0C23BC4430D8674FEDB590B77E0



Styret i Nova Sea mener at virksomheten ikke medfører noen vesentlig miljøforurensning. Fôring, håndtering av fisk og ivaretagelse av dødfisk og avfall foretas i samsvar med faglige normer, offentlige tillatelser og lover.

Konsernets viktigste miljømål gjelder rømming og lakselus. Behandlingen av lusepåslag har i all hovedsak vært gjennomført med ikke-medikamentelle metoder, og med gode resultater på effekt, men med en del utfordringer knyttet til fiskevelferd. Selskapene i konsernet jobber fortsatt mye med preventive tiltak mot lusepåslag, og med ikke-medikamentelle lusebekjempelsesmetoder.

I lakseproduksjon benytter selskapet flere viktige innsatsfaktorer som publiseres i selskapets bærekraftsrapport. Denne er tilgjengelig på Nova Sea sin nettside www.novasea.no

26.06.2025

Aino Olaisen

Daglig leder/Styrets leder

Maria Olaisen

Styremedlem

Side 5 av 5



This file is sealed with a digital signature.
The seal is a guarantee for the authenticity
of the document.

Document ID:
3374C0C23BC4430D8674FEDB590B77E0



Til generalforsamlingen i Occasione by Olaisen AS

Uavhengig revisors beretning

Konklusjon

Vi har revidert årsregnskapet for Occasione by Olaisen AS, som består av:

- selskapsregnskapet, som består av balanse per 31. desember 2024, resultatregnskap og kontantstrømoppstilling for regnskapsåret avsluttet per denne datoen og noter til årsregnskapet, herunder et sammendrag av viktige regnskapsprinsipper, og
- konsernregnskapet, som består av balanse per 31. desember 2024, resultatregnskap og kontantstrømoppstilling for regnskapsåret avsluttet per denne datoen og noter til årsregnskapet, herunder et sammendrag av viktige regnskapsprinsipper.

Etter vår mening

- oppfyller årsregnskapet gjeldende lovkrav,
- gir selskapsregnskapet et rettviseende bilde av selskapets finansielle stilling per 31. desember 2024 og av dets resultater og kontantstrømmer for regnskapsåret avsluttet per denne datoen i samsvar med regnskapslovens regler og god regnskapsskikk i Norge, og
- gir konsernregnskapet et rettviseende bilde av konsernets finansielle stilling per 31. desember 2024 og av dets resultater og kontantstrømmer for regnskapsåret avsluttet per denne datoen i samsvar med regnskapslovens regler og god regnskapsskikk i Norge.

Grunnlag for konklusjonen

Vi har gjennomført revisjonen i samsvar med International Standards on Auditing (ISA-ene). Våre oppgaver og plikter i henhold til disse standardene er beskrevet nedenfor under *Revisors oppgaver og plikter ved revisjonen av årsregnskapet*. Vi er uavhengige av selskapet og konsernet i samsvar med kravene i relevante lover og forskrifter i Norge og International Code of Ethics for Professional Accountants (inkludert internasjonale uavhengighetsstandarder) utstedt av International Ethics Standards Board for Accountants (IESBA-reglene), og vi har overholdt våre øvrige etiske forpliktelser i samsvar med disse kravene. Innhentet revisjonsbevis er etter vår vurdering tilstrekkelig og hensiktsmessig som grunnlag for vår konklusjon.

Øvrig informasjon

Styret og daglig leder (ledelsen) er ansvarlige for informasjonen i årsberetningen. Øvrig informasjon omfatter informasjon i årsrapporten bortsett fra årsregnskapet og den tilhørende revisjonsberetningen. Vår konklusjon om årsregnskapet ovenfor dekker ikke informasjonen i årsberetningen.

I forbindelse med revisjonen av årsregnskapet er det vår oppgave å lese årsberetningen. Formålet er å vurdere hvorvidt det foreligger vesentlig inkonsistens mellom årsberetningen og årsregnskapet og den kunnskap vi har opparbeidet oss under revisjonen av årsregnskapet, eller hvorvidt informasjon i årsberetningen ellers fremstår som vesentlig feil. Vi har plikt til å rapportere dersom årsberetningen fremstår som vesentlig feil. Vi har ingenting å rapportere i så henseende.

Basert på kunnskapen vi har opparbeidet oss i revisjonen, mener vi at årsberetningen

- er konsistent med årsregnskapet og
- inneholder de opplysninger som skal gis i henhold til gjeldende lovkrav.

Ledelsens ansvar for årsregnskapet

Ledelsen er ansvarlig for å utarbeide årsregnskapet og for at det gir et rettviseende bilde i samsvar med regnskapslovens regler og god regnskapsskikk i Norge. Ledelsen er også ansvarlig for slik intern kontroll som den finner nødvendig for å kunne utarbeide et årsregnskap som ikke inneholder vesentlig feilinformasjon, verken som følge av misligheter eller utilsiktede feil.

PricewaterhouseCoopers AS, Sjøgata 27, N-8006 Bodø

T: 02316, org. no.: 987 009 713 MVA, www.pwc.no

Statsautoriserte revisorer, medlemmer av Den norske Revisorforening og autorisert regnskapsførerselskap



Ved utarbeidelsen av årsregnskapet er ledelsen ansvarlig for å ta standpunkt til selskapets og konsernets evne til fortsatt drift og opplyse om forhold av betydning for fortsatt drift. Forutsetningen om fortsatt drift skal legges til grunn for årsregnskapet så lenge det ikke er sannsynlig at virksomheten vil bli avvirket.

Revisors oppgaver og plikter ved revisjonen av årsregnskapet

Vårt mål er å oppnå betryggende sikkerhet for at årsregnskapet som helhet ikke inneholder vesentlig feilinformasjon, verken som følge av misligheter eller utilsiktede feil, og å avgi en revisjonsberetning som inneholder vår konklusjon. Betryggende sikkerhet er en høy grad av sikkerhet, men ingen garanti for at en revisjon utført i samsvar med ISA-ene, alltid vil avdekke vesentlig feilinformasjon. Feilinformasjon kan oppstå som følge av misligheter eller utilsiktede feil. Feilinformasjon er å anse som vesentlig dersom den enkeltvis eller samlet med rimelighet kan forventes å påvirke de økonomiske beslutningene som brukerne foretar på grunnlag av årsregnskapet. For videre beskrivelse av revisors oppgaver og plikter vises det til: <https://revisorforeningen.no/revisionsberetninger>

Bodø, 30. juni 2025

PricewaterhouseCoopers AS

Silja Eriksen
Statsautorisert revisor
(elektronisk signert)



 Securely signed with Brevio

Revisjonsberetning

Signers:

Name	Method	Date
Eriksen, Silja	BANKID	2025-07-01 21:32

This document package contains:

- Closing page (this page)
- The original document(s)
- The electronic signatures. These are not visible in the document, but are electronically integrated.



This file is sealed with a digital signature.
The seal is a guarantee for the authenticity
of the document.