



## ÅRSREGNSKAPET FOR REGNSKAPSÅRET 2024 - GENERELL INFORMASJON

### Enheten

Organisasjonsnummer: 998 083 974  
Organisasjonsform: Aksjeselskap  
Foretaksnavn: HECHLA VADBAKKEN AS  
Forretningsadresse: Ringeriksveien 173  
1339 VØYENENGA

### Regnskapsår

Årsregnskapets periode: 01.01.2024 - 31.12.2024

### Konsern

Morselskap i konsern: Nei

### Regnskapsregler

Regler for små foretak benyttet: Ja  
Benyttet ved utarbeidelsen av årsregnskapet til selskapet: Regnskapslovens alminnelige regler

### Årsregnskapet fastsatt av kompetent organ

Bekreftet av representant for selskapet: Lars Horn Johannessen  
Dato for fastsettelse av årsregnskapet: 23.05.2025

### Grunnlag for avgivelse

År 2024: Årsregnskapet er elektronisk innlevert  
År 2023: Tall er hentet fra elektronisk innlevert årsregnskap fra 2024

*Det er ikke krav til at årsregnskapet m.v. som sendes til Regnskapsregisteret er undertegnet. Kontrollen på at dette er utført ligger hos revisor/enhetens øverste organ. Sikkerheten ivaretas ved at innsender har rolle/rettighet for innsending av årsregnskapet via Altinn, og ved at det bekreftes at årsregnskapet er fastsatt av kompetent organ.*

Brønnøysundregistrene, 22.06.2025



## Resultatregnskap

Beløp i: NOK	Note	2024	2023
<b>RESULTATREGNSKAP</b>			
<b>Inntekter</b>			
Leieinntekter		1 982 199	1 896 636
Annen driftsinntekt			7 898
<b>Sum inntekter</b>		<b>1 982 199</b>	<b>1 904 534</b>
<b>Kostnader</b>			
Avskrivning av driftsmidler og immaterielle eiendeler	1	771 790	401 093
Annen driftskostnad	2	213 751	227 359
<b>Sum kostnader</b>		<b>985 541</b>	<b>628 452</b>
<b>Driftsresultat</b>		<b>996 658</b>	<b>1 276 082</b>
<b>Finansinntekter og finanskostnader</b>			
Annen renteinntekt		17 825	64 539
<b>Sum finansinntekter</b>		<b>17 825</b>	<b>64 539</b>
Rentekostnad til foretak i samme konsern	3	853 585	562 749
<b>Sum finanskostnader</b>		<b>853 585</b>	<b>562 749</b>
<b>Netto finans</b>		<b>-835 760</b>	<b>-498 210</b>
<b>Resultat før skattekostnad</b>		<b>160 897</b>	<b>777 872</b>
Skattekostnad på resultat	4	34 918	171 090
<b>Årsresultat</b>		<b>125 979</b>	<b>606 782</b>
<b>Årsresultat etter minoritetsinteresser</b>		<b>125 979</b>	<b>606 782</b>
<b>Totalresultat</b>		<b>125 979</b>	<b>606 782</b>
<b>Overføringer og disponeringer</b>			
Ordinært utbytte			500 000
Avsatt til annen egenkapital	5	125 979	106 782
<b>Sum overføringer og disponeringer</b>		<b>125 979</b>	<b>606 782</b>



## Balanse

Beløp i: NOK	Note	2024	2023
<b>BALANSE - EIENDELER</b>			
<b>Anleggsmidler</b>			
<b>Immaterielle eiendeler</b>			
Utsatt skattefordel	4		
<b>Varige driftsmidler</b>			
Tomter, bygninger o.a. fast eiendom	1, 6	13 521 845	14 407 699
Maskiner og anlegg	1, 6		
Driftsløsøre, inventar o.a. utstyr	1, 6		
<b>Sum varige driftsmidler</b>		<b>13 521 845</b>	<b>14 407 699</b>
<b>Finansielle anleggsmidler</b>			
Lån til foretak i samme konsern	3		
<b>Sum anleggsmidler</b>		<b>13 521 845</b>	<b>14 407 699</b>
<b>Omløpsmidler</b>			
<b>Varer</b>			
<b>Fordringer</b>			
Kundefordringer		626 438	598 438
Andre kortsiktige fordringer			786 669
Konsernfordringer	3		
<b>Sum fordringer</b>		<b>626 438</b>	<b>1 385 107</b>
<b>Bankinnskudd, kontanter og lignende</b>			
Bankinnskudd, kontanter o.l.	7	249 826	1 683 998
<b>Sum bankinnskudd, kontanter og lignende</b>		<b>249 826</b>	<b>1 683 998</b>
<b>Sum omløpsmidler</b>		<b>876 264</b>	<b>3 069 105</b>
<b>SUM EIENDELER</b>		<b>14 398 109</b>	<b>17 476 804</b>

## BALANSE - EGENKAPITAL OG GJELD



## Balanse

Beløp i: NOK	Note	2024	2023
<b>Egenkapital</b>			
<b>Innskutt egenkapital</b>			
Aksjekapital	5, 8	100 000	100 000
Beholdning av egne aksjer	5, 8		
Overkurs	5		
Annen innskutt egenkapital	5		
<b>Sum innskutt egenkapital</b>		<b>100 000</b>	<b>100 000</b>
<b>Opptjent egenkapital</b>			
Annen egenkapital	5	2 137 538	2 011 559
Udekket tap	5		
<b>Sum opptjent egenkapital</b>		<b>2 137 538</b>	<b>2 011 559</b>
<b>Sum egenkapital</b>		<b>2 237 538</b>	<b>2 111 559</b>
<b>Gjeld</b>			
<b>Langsiktig gjeld</b>			
Utsatt skatt	4	286 384	293 557
<b>Sum avsetninger for forpliktelser</b>		<b>286 384</b>	<b>293 557</b>
<b>Annen langsiktig gjeld</b>			
Gjeld til kredittinstitusjoner	6		
Langsiktig konserngjeld	3	10 808 290	12 259 269
<b>Sum annen langsiktig gjeld</b>		<b>10 808 290</b>	<b>12 259 269</b>
<b>Sum langsiktig gjeld</b>		<b>11 094 674</b>	<b>12 552 826</b>
<b>Kortsiktig gjeld</b>			
Gjeld til kredittinstitusjoner	6		
Leverandørgjeld			1 576 603
Betalbar skatt	4	42 091	80 709
Skyldig offentlige avgifter		101 132	
Utbytte			500 000
Kortsiktig konserngjeld	3		
Annen kortsiktig gjeld		922 673	655 107
<b>Sum kortsiktig gjeld</b>		<b>1 065 896</b>	<b>2 812 419</b>
<b>Sum gjeld</b>		<b>12 160 571</b>	<b>15 365 245</b>



## Balanse

<b>Beløp i: NOK</b>	<b>Note</b>	<b>2024</b>	<b>2023</b>
<b>SUM EGENKAPITAL OG GJELD</b>		<b>14 398 109</b>	<b>17 476 804</b>



## Brønnøysundregistrene

### ÅRSREGNSKAP FOR REGNSKAPSÅRET 2024 - GENERELL INFORMASJON

Journalnummer: 2025 544655

#### Enheten

Organisasjonsnummer: 998 083 974  
Organisasjonsform: Aksjeselskap  
Foretaksnavn: HECHLA VADBAKKEN AS  
Forretningsadresse: Ringeriksveien 173  
1339 VØYENENGA

#### Regnskapsår

Årsregnskapets periode: 01.01.2024 - 31.12.2024

#### Konsern

Morselskap i konsern: Nei

#### Regnskapsregler

Regler for små foretak benyttet: Ja  
Benyttet ved utarbeidelsen av  
årsregnskapet til selskapet: Regnskapslovens alminnelige regler

#### Årsregnskapet fastsatt av kompetent organ

Bekreftet av representant for selskapet: Lars Horn Johannessen  
Dato for fastsettelse av årsregnskapet: 23.05.2025

#### Revisjon

Ekstern autorisert regnskapsfører har i løpet av regnskapsåret bistått ved den løpende regnskapsføringen eller utført andre tjenester for selskapet enn å utarbeide årsregnskapet: Ja

#### Grunnlag for avgivelse

År 2024: Årsregnskap er elektronisk innlevert.  
År 2023: Tall er hentet fra elektronisk innlevert årsregnskap fra 2024.

*Det er ikke krav til at årsregnskapet m.v. som sendes til Regnskapsregisteret er undertegnet. Kontrollen på at dette er utført ligger hos revisor/enhetens øverste organ. Sikkerheten ivaretas ved at innsender har rolle/rettighet for innsending av årsregnskapet via Altinn, og ved at det bekreftes at årsregnskapet er fastsatt av kompetent organ.*

Brønnøysundregistrene, 21.06.2025



Organisasjonsnr: 998 083 974  
HECHLA VADBAKKEN AS

## RESULTATREGNSKAP

Beløp i: NOK	Note	2024	2023
<b>RESULTATREGNSKAP</b>			
<b>Inntekter</b>			
Leieinntekter		1 982 199	1 896 636
Annen driftsinntekt			7 898
<b>Sum inntekter</b>		<b>1 982 199</b>	<b>1 904 534</b>
<b>Kostnader</b>			
Avskrivning av driftsmidler og immaterielle eiendeler	1	771 790	401 093
Annen driftskostnad	2	213 751	227 359
<b>Sum kostnader</b>		<b>985 541</b>	<b>628 452</b>
<b>Driftsresultat</b>		<b>996 658</b>	<b>1 276 082</b>
<b>Finansinntekter og finanskostnader</b>			
Annen renteinntekt		17 825	64 539
<b>Sum finansinntekter</b>		<b>17 825</b>	<b>64 539</b>
Rentekostnad til foretak i samme konsern	3	853 585	562 749
<b>Sum finanskostnader</b>		<b>853 585</b>	<b>562 749</b>
<b>Netto finans</b>		<b>-835 760</b>	<b>-498 210</b>
<b>Resultat før skattekostnad</b>		<b>160 897</b>	<b>777 872</b>
Skattekostnad på resultat	4	34 918	171 090
<b>Årsresultat</b>		<b>125 979</b>	<b>606 782</b>
<b>Årsresultat etter minoritetsinteresser</b>		<b>125 979</b>	<b>606 782</b>
<b>Totalresultat</b>		<b>125 979</b>	<b>606 782</b>
<b>Overføringer og disponeringer</b>			
Ordinært utbytte			500 000
Avsatt til annen egenkapital	5	125 979	106 782
<b>Sum overføringer og disponeringer</b>		<b>125 979</b>	<b>606 782</b>



Organisasjonsnr: 998 083 974  
HECHLA VADBAKKEN AS

## BALANSE

Beløp i: NOK	Note	2024	2023
--------------	------	------	------

### BALANSE - EIENDELER

#### Anleggsmidler

##### Immaterielle eiendeler

Utsatt skattefordel	4		
---------------------	---	--	--

##### Varige driftsmidler

Tomter, bygninger o.a.			
------------------------	--	--	--

fast eiendom	1, 6	13 521 845	14 407 699
--------------	------	------------	------------

Maskiner og anlegg	1, 6		
--------------------	------	--	--

Driftsløsøre, inventar o.			
---------------------------	--	--	--

a. utstyr	1, 6		
-----------	------	--	--

<b>Sum varige driftsmidler</b>		<b>13 521 845</b>	<b>14 407 699</b>
--------------------------------	--	-------------------	-------------------

##### Finansielle anleggsmidler

Lån til foretak i samme			
-------------------------	--	--	--

konsern	3		
---------	---	--	--

<b>Sum anleggsmidler</b>		<b>13 521 845</b>	<b>14 407 699</b>
--------------------------	--	-------------------	-------------------

#### Omløpsmidler

##### Varer

##### Fordringer

Kundefordringer		626 438	598 438
-----------------	--	---------	---------

Andre kortsiktige			786 669
-------------------	--	--	---------

fordringer			
------------	--	--	--

Konsernfordringer	3		
-------------------	---	--	--

<b>Sum fordringer</b>		<b>626 438</b>	<b>1 385 107</b>
-----------------------	--	----------------	------------------

##### Bankinnskudd, kontanter

##### og lignende

Bankinnskudd, kontanter o.			
----------------------------	--	--	--

l.	7	249 826	1 683 998
----	---	---------	-----------

<b>Sum bankinnskudd,</b>		<b>249 826</b>	<b>1 683 998</b>
--------------------------	--	----------------	------------------

<b>kontanter og lignende</b>			
------------------------------	--	--	--

<b>Sum omløpsmidler</b>		<b>876 264</b>	<b>3 069 105</b>
-------------------------	--	----------------	------------------

<b>SUM EIENDELER</b>		<b>14 398 109</b>	<b>17 476 804</b>
----------------------	--	-------------------	-------------------

### BALANSE - EGENKAPITAL OG

### GJELD

#### Egenkapital

##### Innskutt egenkapital

Aksjekapital	5, 8	100 000	100 000
--------------	------	---------	---------

Beholdning av egne aksjer	5, 8		
---------------------------	------	--	--

Overkurs	5		
----------	---	--	--



Annen innskutt egenkapital	5		
<b>Sum innskutt egenkapital</b>		<b>100 000</b>	<b>100 000</b>
<b>Opptjent egenkapital</b>			
Annen egenkapital	5	2 137 538	2 011 559
Udekket tap	5		
<b>Sum opptjent egenkapital</b>		<b>2 137 538</b>	<b>2 011 559</b>
<b>Sum egenkapital</b>		<b>2 237 538</b>	<b>2 111 559</b>
<b>Gjeld</b>			
<b>Langsiktig gjeld</b>			
Utsatt skatt	4	286 384	293 557
<b>Sum avsetninger for forpliktelser</b>		<b>286 384</b>	<b>293 557</b>
<b>Annen langsiktig gjeld</b>			
Gjeld til kredittinstitusjoner	6		
Langsiktig konserngjeld	3	10 808 290	12 259 269
<b>Sum annen langsiktig gjeld</b>		<b>10 808 290</b>	<b>12 259 269</b>
<b>Sum langsiktig gjeld</b>		<b>11 094 674</b>	<b>12 552 826</b>
<b>Kortsiktig gjeld</b>			
Gjeld til kredittinstitusjoner	6		
Leverandørgjeld			1 576 603
Betalbar skatt	4	42 091	80 709
Skyldig offentlige avgifter		101 132	
Utbytte			500 000
Kortsiktig konserngjeld	3		
Annen kortsiktig gjeld		922 673	655 107
<b>Sum kortsiktig gjeld</b>		<b>1 065 896</b>	<b>2 812 419</b>
<b>Sum gjeld</b>		<b>12 160 571</b>	<b>15 365 245</b>
<b>SUM EGENKAPITAL OG GJELD</b>		<b>14 398 109</b>	<b>17 476 804</b>



Organisasjonsnr: 998 083 974  
HECHLA VADBAKKEN AS

NOTEOPPLYSNINGER - SELSKAP - alle poster oppgitt i hele tall

Note  
2

Antall årsverk i regnskapsåret  
0.00

<u>Sum</u>	<u>Beløp</u>
<u>Balanseført verdi 31.12.</u>	<u>Varige driftsmidler Immaterielle eiend.</u>

Konsernregnskap

Morselskapet sitt navn

Forretningskontor for morselskapet

Begrunnelse for at datterselskap er utelatt fra konsolideringen

<u>Samlet beløp - tilknyttet selskap</u>	<u>Årets</u>	<u>Fjorårets</u>
--	--------------	------------------

<u>Samlet beløp - foretak i samme konsern</u>	<u>Årets</u>	<u>Fjorårets</u>
---	--------------	------------------

<u>Samlet beløp - foretak i samme konsern</u>	<u>Årets</u>	<u>Fjorårets</u>
---	--------------	------------------

<u>Samlet beløp - felles kontrollert virksomhet</u>	<u>Årets</u>	<u>Fjorårets</u>
---	--------------	------------------

<u>Pantstillelse</u>	<u>Beløp</u>
----------------------	--------------

<u>Beholdning av egne aksjer</u>	<u>Antall</u>	<u>Pålydende</u>	<u>Andel av aksjek.</u>
----------------------------------	---------------	------------------	-------------------------



# Årsregnskap 2024 Hechla Vadbakken AS



## Resultatregnskap

### Hechla Vadbakken AS

Driftsinntekter og driftskostnader	Note	2024	2023
Leieinntekter		1 982 199	1 896 636
Annen driftsinntekt		0	7 898
<b>Sum driftsinntekter</b>		<b>1 982 199</b>	<b>1 904 534</b>
Avskrivning av driftsmidler og immaterielle eiendeler	1	771 790	401 093
Annen driftskostnad	2	213 751	227 359
<b>Sum driftskostnader</b>		<b>985 541</b>	<b>628 452</b>
<b>Driftsresultat</b>		<b>996 658</b>	<b>1 276 082</b>
<b>Finansinntekter og finanskostnader</b>			
Annen renteinntekt		17 825	64 539
Rentekostnad til foretak i samme konsern	3	853 585	562 749
<b>Resultat av finansposter</b>		<b>-835 760</b>	<b>-498 210</b>
<b>Resultat før skattekostnad</b>		<b>160 897</b>	<b>777 872</b>
Skattekostnad på resultat	4	34 918	171 090
<b>Årsresultat</b>		<b>125 979</b>	<b>606 782</b>
<b>Overføringer</b>			
Avsatt til utbytte		0	500 000
Avsatt til annen egenkapital	5	125 979	106 782
<b>Sum overføringer</b>		<b>125 979</b>	<b>606 782</b>



**Balanse**  
Hechla Vadbakken AS


Eiendeler	Note	2024	2023
<b>Anleggsmidler</b>			
<i>Varige driftsmidler</i>			
Tomter, bygninger o.a. fast eiendom	1, 6	13 521 845	14 407 699
Sum varige driftsmidler		<u>13 521 845</u>	<u>14 407 699</u>
Sum anleggsmidler		<u>13 521 845</u>	<u>14 407 699</u>
<b>Omløpsmidler</b>			
<i>Fordringer</i>			
Kundefordringer		626 438	598 438
Andre kortsiktige fordringer		0	786 669
Sum fordringer		<u>626 438</u>	<u>1 385 107</u>
<i>Bankinnskudd, kontanter o.l</i>			
Bankinnskudd, kontanter o.l.	7	249 826	1 683 998
Sum bankinnskudd, kontanter o.l		<u>249 826</u>	<u>1 683 998</u>
Sum omløpsmidler		<u>876 264</u>	<u>3 069 105</u>
Sum eiendeler		<u>14 398 109</u>	<u>17 476 804</u>




## Balanse


### Hechla Vadbakken AS

Egenkapital og gjeld	Note	2024	2023
<b>Egenkapital</b>			
<i>Innskutt egenkapital</i>			
Aksjekapital	5, 8	100 000	100 000
Sum innskutt egenkapital		<u>100 000</u>	<u>100 000</u>
<i>Opptjent egenkapital</i>			
Annen egenkapital	5	2 137 538	2 011 559
Sum opptjent egenkapital		<u>2 137 538</u>	<u>2 011 559</u>
Sum egenkapital		<u>2 237 538</u>	<u>2 111 559</u>
<b>Gjeld</b>			
<i>Avsetning for forpliktelser</i>			
Utsatt skatt	4	286 384	293 557
Sum avsetning for forpliktelser		<u>286 384</u>	<u>293 557</u>
<i>Annen langsiktig gjeld</i>			
Langsiktig konserngjeld	3	10 808 290	12 259 269
Sum annen langsiktig gjeld		<u>10 808 290</u>	<u>12 259 269</u>
<i>Kortsiktig gjeld</i>			
Leverandørgjeld		0	1 576 603
Betalbar skatt	4	42 091	80 709
Skyldig offentlige avgifter		101 132	0
Utbytte		0	500 000
Annen kortsiktig gjeld		922 673	655 107
Sum kortsiktig gjeld		<u>1 065 896</u>	<u>2 812 419</u>
Sum gjeld		<u>12 160 571</u>	<u>15 365 245</u>
Sum egenkapital og gjeld		<u>14 398 109</u>	<u>17 476 804</u>

  
Christen Horn Johannessen  
styreleder

Vøyenenga,  
Styret i Hechla Vadbakken AS

  
Lars Horn Johannessen  
Styremedlem / daglig leder

  
Herman Horn Johannessen  
styremedlem



## Noter til regnskapet 2024

### Regnskapsprinsipper

Årsregnskapet er satt opp i samsvar med regnskapsloven og god regnskapsskikk for små foretak. Forutsetningen om fortsatt drift er lagt til grunn ved utarbeidelsen.

### Bruk av estimater

Utarbeidelse av regnskap i samsvar med regnskapsloven krever bruk av estimater. Videre krever anvendelse av selskapets regnskapsprinsipper at ledelsen må utøve skjønn.

### Leieinntekter

Leieinntekter inntektsføres lineært over leieperioden.

### Klassifisering og vurdering av balanseposter

Eiendeler bestemt til varig eie eller bruk er klassifisert som anleggsmidler. Anleggsmidler er vurdert til anskaffelseskost. Omløpsmidler og kortsiktig gjeld omfatter normalt poster som forfaller til betaling innen ett år etter balansedagen, samt poster som knytter seg til varekretsløpet. Omløpsmidler vurderes til laveste verdi av anskaffelseskost og antatt virkelig verdi. Fordringer klassifiseres som omløpsmidler hvis de skal tilbakebetales i løpet av ett år. For gjeld er analoge kriterier lagt til grunn. Første års avdrag på langsiktige fordringer og langsiktig gjeld klassifiseres likevel ikke som omløpsmiddel og kortsiktig gjeld.

### Varige driftsmidler

Varige driftsmidler balanseføres og avskrives lineært til restverdi over driftsmidlenes forventede utnyttbare levetid. Ved endring i avskrivningsplan fordeles virkningen over gjenværende avskrivningstid ("knekkpunktmetoden"). Vedlikehold av driftsmidler kostnadsføres løpende. Påkostninger eller forbedringer tillegges driftsmidlets kostpris og avskrives i takt med driftsmidlet. Skillet mellom vedlikehold og påkostning/forbedring regnes i forhold til driftsmidlets stand ved kjøp av driftsmidlet. Tomter avskrives ikke.

### Nedskrivning av anleggsmidler

Ved indikasjon på at balanseført verdi av et anleggsmiddel er høyere enn virkelig verdi, foretas det test for verdifall. Testen foretas for det laveste nivå av anleggsmidler som har selvstendige kontantstrømmer. Hvis balanseført verdi er høyere enn både salgsverdi og gjenvinnbart beløp, foretas det nedskrivning til det høyeste av salgsverdi og gjenvinnbart beløp. Gjenvinnbart beløp er det høyeste av netto salgsverdi og bruksverdi. Bruksverdi er nåverdi av fremtidige kontantstrømmer knyttet til eiendelen. Tidligere nedskrivninger, med unntak for nedskrivning av goodwill, reverseres hvis grunnlaget for nedskrivningen ikke lenger er til stede.

### Fordringer

Kundefordringer og andre fordringer er oppført i balansen til pålydende etter fradrag for avsetning til forventet tap. Avsetning for tap gjøres på grunnlag av individuelle vurderinger av de enkelte fordringene. I tillegg gjøres det for øvrige kundefordringer en uspesifisert avsetning for å dekke antatt tap.

### Skatt

Skattekostnaden i resultatregnskapet omfatter både periodens betalbare skatt og endring i utsatt skatt. Utsatt skatt beregnes med 22 % på grunnlag av de midlertidige forskjeller som eksisterer mellom regnskapsmessige og skattemessige verdier, samt eventuelt ligningsmessig underskudd til fremføring ved utgangen av regnskapsåret. Skatteøkende og skattereduserende midlertidige forskjeller som reverserer eller kan reversere i samme periode er utlignet og nettoført.



## Noter til regnskapet 2024

### Note 1 Varige driftsmidler

	Bygninger o.a fast eiendom	Tomt	Kjøleanlegg	Totalt
Anskaffelseskost 01.01	15 603 483	800 000	3 981 477	20 384 960
Tilgang	0	0	307 960	307 960
Avgang	0	0	-422 024	-422 024
<b>Anskaffelseskost 31.12</b>	<b>15 603 483</b>	<b>800 000</b>	<b>3 867 413</b>	<b>20 270 896</b>
Akk. av-/nedskrivninger 31.12	-6 362 310	0	-386 741	-6 749 051
<b>Balanseført verdi 31.12</b>	<b>9 241 173</b>	<b>800 000</b>	<b>3 480 672</b>	<b>13 521 845</b>
Årets avskrivninger	385 049	0	386 741	771 790
Avskrivningssats	4 %	0 %	10 %	

Avgangen i Kjøleanlegg gjelder refusjon av tidligere aktivert kostnader, ikke salg av driftsmidler.

### Note 2 Lønnskostnader, ingen ansatte

Selskapet har ingen ansatte. Det er ikke utbetalt ytelser til styret eller ledende personer i 2024.

Det er ikke gitt lån/sikkerhetsstillelse til daglig leder, styrets leder eller andre nærstående parter.

### Note 3 Mellomværende med selskap i samme konsern og transaksjoner med nærstående parter

Gjeld	2024	2023
Ls gjeld til Hechla Holding AS	-10 808 290	-10 808 290
Ks gjeld til Hechla Årenga AS	0	-676 324
Ks gjeld til Hechla Vøyenenga AS	0	-774 655
<b>Sum gjeld</b>	<b>-10 808 290</b>	<b>-12 259 269</b>

Rentekostnader for langsiktig gjeld til Hechla Holding AS utgjør kr 843 047 i 2024.

Det ble fakturert NOK 92 072 av Lisa AS for daglig ledelse 2024.

### Note 4 Skatt

Årets skattekostnad	2024	2023
Resultatført skatt på ordinært resultat:		
Betalbar skatt	42 091	80 709
Endring i utsatt skatt	-7 173	90 381
<b>Skattekostnad ordinært resultat</b>	<b>34 918</b>	<b>171 090</b>
Skattepliktig inntekt:		
Resultat før skatt	160 897	777 872
Permanente forskjeller	-2 181	-188
Endring i midlertidige forskjeller	32 606	-410 825
<b>Skattepliktig inntekt</b>	<b>191 322</b>	<b>366 859</b>

Hechla Vadbakken AS

Side 6



## Noter til regnskapet 2024

Betalbar skatt i balansen:		
Betalbar skatt på årets resultat	42 091	80 709
<b>Sum betalbar skatt i balansen</b>	<b>42 091</b>	<b>80 709</b>

Skatteeffekten av midlertidige forskjeller som har gitt opphav til utsatt skatt og utsatte skattefordeler, spesifisert på typer av midlertidige forskjeller

	2024	2023	Endring
Varige driftsmidler	1 301 745	1 334 351	32 606
<b>Sum</b>	<b>1 301 745</b>	<b>1 334 351</b>	<b>32 606</b>
<b>Grunnlag for utsatt skatt</b>	<b>1 301 745</b>	<b>1 334 351</b>	<b>32 606</b>
<b>Utsatt skatt (22 %)</b>	<b>286 384</b>	<b>293 557</b>	<b>7 173</b>

### Note 5 Egenkapital

	Aksjekapital	Annen egenkapital	Sum egenkapital
Pr. 01.01	100 000	2 011 559	2 111 559
Årets resultat		125 979	125 979
<b>Pr 31.12</b>	<b>100 000</b>	<b>2 137 538</b>	<b>2 237 538</b>

### Note 6 Fordringer, gjeld, pantstillelser og garantier m.v

Balanseført verdi av pantsatte eiendeler	2024	2023
Tomter, bygninger o.a fast eiendom	13 521 845	14 407 699
<b>Sum</b>	<b>13 521 845</b>	<b>14 407 699</b>

Danske Bank har pant i eiendom pålydende kr 95 000 000.

### Note 7 Bankinnskudd

Selskapet inngår i et konsern som har konsernkontoordning der Hechla Holding AS er konsernspiss. Ordningen gir mulighet for kreditt på kr 3 000 000, mot pant pålydende kr 3 000 000 i Hechla Holding AS. Pr 31.12.2024 er det ikke trukket på denne kreditten.



## Noter til regnskapet 2024

### Note 8 Aksjonærer

Aksjekapitalen i Hechla Vadbakken AS pr. 31.12 består av:

	Antall	Pålydende	Bokført
Ordinære aksjer	100	1 000,0	100 000
Sum	100		100 000

### Eierstruktur

De største aksjonærene i % pr. 31.12 var:

	Ordinære	Eierandel	Stemmeandel
HECHLA HOLDING AS	100	100,0	100,0



BDO AS  
Malmskriverveien 18  
1337 Sandvika

Til generalforsamlingen i Hechla Vadbakken AS

## Uavhengig revisors beretning

### Konklusjon

Vi har revidert årsregnskapet til Hechla Vadbakken AS.

#### Årsregnskapet består av:

- Balanse per 31. desember 2024
- Resultatregnskap for 2024
- Noter til årsregnskapet, herunder et sammendrag av viktige regnskapsprinsipper.

#### Etter vår mening:

- Oppfyller årsregnskapet gjeldende lovkrav, og
- Gir årsregnskapet et rettviseende bilde av selskapets finansielle stilling per 31. desember 2024 og av dets resultater for regnskapsåret avsluttet per denne datoen i samsvar med regnskapslovens regler og god regnskapsskikk i Norge.

### Grunnlag for konklusjonen

Vi har gjennomført revisjonen i samsvar med International Standards on Auditing (ISA-ene). Våre oppgaver og plikter i henhold til disse standardene er beskrevet nedenfor under Revisors oppgaver og plikter ved revisjonen av årsregnskapet. Vi er uavhengige av selskapet i samsvar med kravene i relevante lover og forskrifter i Norge og International Code of Ethics for Professional Accountants (inkludert internasjonale uavhengighetsstandarder) utstedt av International Ethics Standards Board for Accountants (IESBA-reglene), og vi har overholdt våre øvrige etiske forpliktelser i samsvar med disse kravene. Innhentet revisjonsbevis er etter vår vurdering tilstrekkelig og hensiktsmessig som grunnlag for vår konklusjon.

### Styret og daglig leders ansvar for årsregnskapet

Styret og daglig leder (ledelsen) er ansvarlig for å utarbeide årsregnskapet og for at det gir et rettviseende bilde i samsvar med regnskapslovens regler og god regnskapsskikk i Norge. Ledelsen er også ansvarlig for slik intern kontroll som den finner nødvendig for å kunne utarbeide et årsregnskap som ikke inneholder vesentlig feilinformasjon, verken som følge av misligheter eller utilsiktede feil.

Ved utarbeidelsen av årsregnskapet må ledelsen ta standpunkt til selskapets evne til fortsatt drift og opplyse om forhold av betydning for fortsatt drift. Forutsetningen om fortsatt drift skal legges til grunn for årsregnskapet så lenge det ikke er sannsynlig at virksomheten vil bli avviklet.

### Revisors oppgaver og plikter ved revisjonen av årsregnskapet

Vårt mål er å oppnå betryggende sikkerhet for at årsregnskapet som helhet ikke inneholder vesentlig feilinformasjon, verken som følge av misligheter eller utilsiktede feil, og å avgi en revisjonsberetning som inneholder vår konklusjon. Betryggende sikkerhet er en høy grad av sikkerhet, men ingen garanti for at en revisjon utført i samsvar med ISA-ene, alltid vil avdekke vesentlig feilinformasjon. Feilinformasjon kan oppstå som følge av misligheter eller utilsiktede feil. Feilinformasjon er å anse som vesentlig dersom den enkeltvis eller samlet med rimelighet kan forventes å påvirke de økonomiske beslutningene som brukerne foretar på grunnlag av årsregnskapet.



For videre beskrivelse av revisors oppgaver og plikter vises det til:  
<https://revisorforeningen.no/revisjonsberetninger>

BDO AS

Geirr F. Olsen  
statsautorisert revisor  
(elektronisk signert)

Perneo Dokumentmøkket: 26K6Q-52F07-4ZHEV-MELIY-LXAKC-1XWEY



# PENNEO

Signaturene i dette dokumentet er juridisk bindende. Dokument signert med "Penneo™ - sikker digital signatur". De signerende parter sin identitet er registrert, og er listet nedenfor.

"Med min signatur bekrefter jeg alle datoer og innholdet i dette dokument."

## Olsen, Geirr Fuglestad

Statsautorisert revisor

På vegne av: BDO AS

Serienummer: no\_bankid:9578-5999-4-904384

IP: 188.95.xxx.xxx

2025-06-04 07:51:09 UTC



Penneo Dokumentmøkkel: 26K6Q-52F07-4ZHEV-MELIY-LXAKC-1XWEY

Dette dokumentet er signert digitalt via [Penneo.com](https://penneo.com). De signerte dataene er validert ved hjelp av den matematiske hashverdien av det originale dokumentet. All kryptografisk bevisføring er innebygd i denne PDF-en for fremtidig validering.

Dette dokumentet er forseglest med et kvalifisert elektronisk segl. For mer informasjon om Penneos kvalifiserte tillitstjenester, se <https://eud.penneo.com>.

### Slik kan du bekrefte at dokumentet er originalt

Når du åpner dokumentet i Adobe Reader, kan du se at det er sertifisert av **Penneo A/S**. Dette beviser at innholdet i dokumentet ikke har blitt endret siden tidspunktet for signeringen. Bevis for de individuelle signatørens digitale signaturer er vedlagt dokumentet.

Du kan bekrefte de kryptografiske bevisene ved hjelp av Penneos validator, <https://penneo.com/validator>, eller andre valideringsverktøy for digitale signaturer.