



## ÅRSREGNSKAPET FOR REGNSKAPSÅRET 2024 - GENERELL INFORMASJON

### Enheten

Organisasjonsnummer: 997 973 208  
Organisasjonsform: Aksjeselskap  
Foretaksnavn: MYRDALSVEGEN INVEST AS  
Forretningsadresse: c/o Roger Johannesen  
Glasskaråsen 34  
5106 ØVRE ERVIK

### Regnskapsår

Årsregnskapets periode: 01.01.2024 - 31.12.2024

### Konsern

Morselskap i konsern: Nei

### Regnskapsregler

Regler for små foretak benyttet: Ja  
Benyttet ved utarbeidelsen av årsregnskapet til selskapet: Regnskapslovens alminnelige regler

### Årsregnskapet fastsatt av kompetent organ

Bekreftet av representant for selskapet: Roger Sandsmark  
Dato for fastsettelse av årsregnskapet: 18.06.2025

### Grunnlag for avgivelse

År 2024: Årsregnskapet er elektronisk innlevert  
År 2023: Tall er hentet fra elektronisk innlevert årsregnskap fra 2024

*Det er ikke krav til at årsregnskapet m.v. som sendes til Regnskapsregisteret er undertegnet. Kontrollen på at dette er utført ligger hos revisor/enhetens øverste organ. Sikkerheten ivaretas ved at innsender har rolle/rettighet for innsending av årsregnskapet via Altinn, og ved at det bekreftes at årsregnskapet er fastsatt av kompetent organ.*

Brønnøysundregistrene, 24.06.2025



### Resultatregnskap

Beløp i: NOK	Note	2024	2023
<b>RESULTATREGNSKAP</b>			
<b>Inntekter</b>			
Annen driftsinntekt		35 180	389 160
<b>Sum inntekter</b>		<b>35 180</b>	<b>389 160</b>
<b>Kostnader</b>			
Lønnskostnad	1		
Avskrivning av driftsmidler og immaterielle eiendeler	2	72 000	63 900
Annen driftskostnad		123 378	47 680
<b>Sum kostnader</b>		<b>195 378</b>	<b>111 580</b>
<b>Driftsresultat</b>		<b>-160 198</b>	<b>277 580</b>
<b>Finansinntekter og finanskostnader</b>			
Annen renteinntekt		268	1 942
<b>Sum finansinntekter</b>		<b>268</b>	<b>1 942</b>
Rentekostnad til foretak i samme konsern		220 000	
Annen rentekostnad			227
<b>Sum finanskostnader</b>		<b>220 000</b>	<b>227</b>
<b>Netto finans</b>		<b>-219 732</b>	<b>1 715</b>
<b>Resultat før skattekostnad</b>		<b>-379 930</b>	<b>279 295</b>
Skattekostnad på resultat	3	-88 969	57 482
<b>Årsresultat</b>	4	<b>-290 961</b>	<b>221 813</b>
<b>Årsresultat etter minoritetsinteresser</b>		<b>-290 961</b>	<b>221 813</b>
<b>Totalresultat</b>		<b>-290 961</b>	<b>221 813</b>
<b>Overføringer og disponeringer</b>			
Avgitt konsernbidrag		-315 434	
Avsatt til annen egenkapital		24 474	221 813
<b>Sum overføringer og disponeringer</b>		<b>-290 961</b>	<b>221 813</b>



## Resultatregnskap

<b>Beløp i: NOK</b>	<b>Note</b>	<b>2024</b>	<b>2023</b>
---------------------	-------------	-------------	-------------

---



## Balanse

Beløp i: NOK	Note	2024	2023
<b>BALANSE - EIENDELER</b>			
<b>Anleggsmidler</b>			
<b>Immaterielle eiendeler</b>			
Utsatt skattefordel	3		
<b>Varige driftsmidler</b>			
Tomter, bygninger o.a. fast eiendom	2, 5	3 198 300	3 132 500
Maskiner og anlegg	2		
Skip og flytende installasjoner	2		
Driftsløsøre, inventar o.a. utstyr	2	47 680	
<b>Sum varige driftsmidler</b>	2	<b>3 245 980</b>	<b>3 132 500</b>
<b>Sum anleggsmidler</b>		<b>3 245 980</b>	<b>3 132 500</b>
<b>Omløpsmidler</b>			
<b>Varer</b>			
<b>Fordringer</b>			
Kundefordringer			46 000
Andre kortsiktige fordringer		47 567	
Konsernfordringer		404 403	
<b>Sum fordringer</b>		<b>451 970</b>	<b>46 000</b>
<b>Bankinnskudd, kontanter og lignende</b>			
Bankinnskudd, kontanter o.l.		172 127	218 491
<b>Sum bankinnskudd, kontanter og lignende</b>		<b>172 127</b>	<b>218 491</b>
<b>Sum omløpsmidler</b>		<b>624 097</b>	<b>264 491</b>
<b>SUM EIENDELER</b>		<b>3 870 077</b>	<b>3 396 991</b>

## BALANSE - EGENKAPITAL OG GJELD

### Egenkapital

#### Innskutt egenkapital



## Balanse

<b>Beløp i: NOK</b>	<b>Note</b>	<b>2024</b>	<b>2023</b>
Aksjekapital	6	100 000	100 000
Beholdning av egne aksjer	6		
Annen innskutt egenkapital		256 420	256 420
<b>Sum innskutt egenkapital</b>		<b>356 420</b>	<b>356 420</b>
<b>Opptjent egenkapital</b>			
Annen egenkapital	7	-33 684	-58 158
<b>Sum opptjent egenkapital</b>		<b>-33 684</b>	<b>-58 158</b>
<b>Sum egenkapital</b>	4	<b>322 736</b>	<b>298 262</b>
<b>Gjeld</b>			
<b>Langsiktig gjeld</b>			
Utsatt skatt	3		
<b>Annen langsiktig gjeld</b>			
Langsiktig konserngjeld			2 510 000
<b>Sum annen langsiktig gjeld</b>			<b>2 510 000</b>
<b>Sum langsiktig gjeld</b>		<b>0</b>	<b>2 510 000</b>
<b>Kortsiktig gjeld</b>			
Leverandørgjeld		60 033	
Betalbar skatt	3		62
Skyldig offentlige avgifter			16 667
Kortsiktig konserngjeld		3 401 000	491 000
Annen kortsiktig gjeld		86 309	81 000
<b>Sum kortsiktig gjeld</b>		<b>3 547 342</b>	<b>588 729</b>
<b>Sum gjeld</b>		<b>3 547 342</b>	<b>3 098 729</b>
<b>SUM EGENKAPITAL OG GJELD</b>		<b>3 870 077</b>	<b>3 396 991</b>



## Brønnøysundregistrene

### ÅRSREGNSKAP FOR REGNSKAPSÅRET 2024 - GENERELL INFORMASJON

Journalnummer: 2025 563192

#### Enheten

Organisasjonsnummer: 997 973 208  
Organisasjonsform: Aksjeselskap  
Foretaksnavn: MYRDALSVEGEN INVEST AS  
Forretningsadresse: c/o Roger Johannesen  
Glasskaråsen 34  
5106 ØVRE ERVIK

#### Regnskapsår

Årsregnskapets periode: 01.01.2024 - 31.12.2024

#### Konsern

Morselskap i konsern: Nei

#### Regnskapsregler

Regler for små foretak benyttet: Ja  
Benyttet ved utarbeidelsen av  
årsregnskapet til selskapet: Regnskapslovens alminnelige regler

#### Årsregnskapet fastsatt av kompetent organ

Bekreftet av representant for selskapet: Roger Sandsmark  
Dato for fastsettelse av årsregnskapet: 18.06.2025

#### Revisjon

Selskapet har besluttet at årsregnskapet ikke skal revideres: Ja  
Årsregnskapet er utarbeidet av ekstern autorisert regnskapsfører: Ja  
Ekstern autorisert regnskapsfører har i løpet av regnskapsåret bistått ved den løpende regnskapsføringen eller utført andre tjenester for selskapet enn å utarbeide årsregnskapet: Ja

#### Grunnlag for avgivelse

År 2024: Årsregnskap er elektronisk innlevert.  
År 2023: Tall er hentet fra elektronisk innlevert årsregnskap fra 2024.

*Det er ikke krav til at årsregnskapet m.v. som sendes til Regnskapsregisteret er undertegnet. Kontrollen på at dette er utført ligger hos revisor/enhetens øverste organ. Sikkerheten ivaretas ved at innsender har rolle/rettighet for innsending av årsregnskapet via Altinn, og ved at det bekreftes at årsregnskapet er fastsatt av kompetent organ.*

Brønnøysundregistrene, 23.06.2025

---

Brønnøysundregistrene  
Postadresse: Postboks 900, 8910 Brønnøysund  
Telefon: 75 00 75 00  
E-post: firmapost@brreg.no Internett: www.brreg.no  
Organisasjonsnummer: 974 760 673



Organisasjonsnr: 997 973 208  
MYRDALSVEGEN INVEST AS

## RESULTATREGNSKAP

<b>Beløp i: NOK</b>	<b>Note</b>	<b>2024</b>	<b>2023</b>
<b>RESULTATREGNSKAP</b>			
<b>Inntekter</b>			
Annen driftsinntekt		35 180	389 160
<b>Sum inntekter</b>		<b>35 180</b>	<b>389 160</b>
<b>Kostnader</b>			
Lønnskostnad	1		
Avskrivning av driftsmidler og immaterielle eiendeler	2	72 000	63 900
Annen driftskostnad		123 378	47 680
<b>Sum kostnader</b>		<b>195 378</b>	<b>111 580</b>
<b>Driftsresultat</b>		<b>-160 198</b>	<b>277 580</b>
<b>Finansinntekter og finanskostnader</b>			
Annen renteinntekt		268	1 942
<b>Sum finansinntekter</b>		<b>268</b>	<b>1 942</b>
Rentekostnad til foretak i samme konsern		220 000	
Annen rentekostnad			227
<b>Sum finanskostnader</b>		<b>220 000</b>	<b>227</b>
<b>Netto finans</b>		<b>-219 732</b>	<b>1 715</b>
<b>Resultat før skattekostnad</b>		<b>-379 930</b>	<b>279 295</b>
Skattekostnad på resultat	3	-88 969	57 482
<b>Årsresultat</b>	<b>4</b>	<b>-290 961</b>	<b>221 813</b>
<b>Årsresultat etter minoritetsinteresser</b>		<b>-290 961</b>	<b>221 813</b>
<b>Totalresultat</b>		<b>-290 961</b>	<b>221 813</b>
<b>Overføringer og disponeringer</b>			
Avgitt konsernbidrag		-315 434	
Avsatt til annen egenkapital		24 474	221 813
<b>Sum overføringer og disponeringer</b>		<b>-290 961</b>	<b>221 813</b>



Organisasjonsnr: 997 973 208  
MYRDALSVEGEN INVEST AS

## BALANSE

Beløp i: NOK	Note	2024	2023
<b>BALANSE - EIENDELER</b>			
<b>Anleggsmidler</b>			
<b>Immaterielle eiendeler</b>			
Utsatt skattefordel	3		
<b>Varige driftsmidler</b>			
Tomter, bygninger o.a.			
fast eiendom	2, 5	3 198 300	3 132 500
Maskiner og anlegg	2		
Skip og flytende			
installasjoner	2		
Driftsløsøre, inventar o.			
a. utstyr	2	47 680	
<b>Sum varige driftsmidler</b>	<b>2</b>	<b>3 245 980</b>	<b>3 132 500</b>
<b>Sum anleggsmidler</b>		<b>3 245 980</b>	<b>3 132 500</b>
<b>Omløpsmidler</b>			
<b>Varer</b>			
<b>Fordringer</b>			
Kundefordringer			46 000
Andre kortsiktige			
fordringer		47 567	
Konsernfordringer		404 403	
<b>Sum fordringer</b>		<b>451 970</b>	<b>46 000</b>
<b>Bankinnskudd, kontanter</b>			
<b>og lignende</b>			
Bankinnskudd, kontanter o.			
l.		172 127	218 491
<b>Sum bankinnskudd,</b>			
<b>kontanter og lignende</b>		<b>172 127</b>	<b>218 491</b>
<b>Sum omløpsmidler</b>		<b>624 097</b>	<b>264 491</b>
<b>SUM EIENDELER</b>		<b>3 870 077</b>	<b>3 396 991</b>
<b>BALANSE - EGENKAPITAL OG</b>			
<b>GJELD</b>			
<b>Egenkapital</b>			
<b>Innskutt egenkapital</b>			
Aksjekapital	6	100 000	100 000
Beholdning av egne aksjer	6		
Annen innskutt egenkapital		256 420	256 420
<b>Sum innskutt egenkapital</b>		<b>356 420</b>	<b>356 420</b>



<b>Opptjent egenkapital</b>			
Annen egenkapital	7	-33 684	-58 158
<b>Sum opptjent egenkapital</b>		<b>-33 684</b>	<b>-58 158</b>
<b>Sum egenkapital</b>	<b>4</b>	<b>322 736</b>	<b>298 262</b>
<b>Gjeld</b>			
<b>Langsiktig gjeld</b>			
Utsatt skatt	3		
<b>Annen langsiktig gjeld</b>			
Langsiktig konserngjeld			2 510 000
<b>Sum annen langsiktig gjeld</b>			<b>2 510 000</b>
<b>Sum langsiktig gjeld</b>		<b>0</b>	<b>2 510 000</b>
<b>Kortsiktig gjeld</b>			
Leverandørgjeld		60 033	
Betalbar skatt	3		62
Skyldig offentlige avgifter			16 667
Kortsiktig konserngjeld		3 401 000	491 000
Annen kortsiktig gjeld		86 309	81 000
<b>Sum kortsiktig gjeld</b>		<b>3 547 342</b>	<b>588 729</b>
<b>Sum gjeld</b>		<b>3 547 342</b>	<b>3 098 729</b>
<b>SUM EGENKAPITAL OG GJELD</b>		<b>3 870 077</b>	<b>3 396 991</b>



Organisasjonsnr: 997 973 208  
MYRDALSVEGEN INVEST AS

NOTEOPPLYSNINGER - SELSKAP - alle poster oppgitt i hele tall

**Note**

1

Antall årsverk i regnskapsåret  
0.00

Sum Beløp

Balanseført verdi 31.12. Varige driftsmidler Immaterielle eiend.

**Konsernregnskap**

Morselskapet sitt navn

Forretningskontor for morselskapet

**Begrunnelse for at datterselskap er utelatt fra konsolideringen**

Samlet beløp - tilknyttet selskap Årets Fjorårets

Samlet beløp - foretak i samme konsern Årets Fjorårets

Samlet beløp - foretak i samme konsern Årets Fjorårets

Samlet beløp - felles kontrollert virksomhet Årets Fjorårets

Pantstillelse Beløp

Beholdning av egne aksjer Antall Pålydende Andel av aksjek.



BankID Signing  
Roger Sandsmark  
2025-06-18



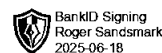
# Årsregnskap 2024

## Myrdalsvegen Invest AS

Resultatregnskap  
Balanse  
Noter til regnskapet



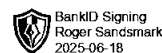
Org.nr.: 997 973 208



## RESULTATREGNSKAP

### MYRDALSVEGEN INVEST AS

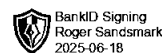
DRIFTSINNEKTER OG DRIFTSKOSTNADER	Note	2024	2023
Annen driftsinntekt		35 180	389 160
<b>Sum driftsinntekter</b>		<b>35 180</b>	<b>389 160</b>
Avskrivning av driftsmidler og immaterielle eiendeler	2	72 000	63 900
Annen driftskostnad		123 378	47 680
<b>Sum driftskostnader</b>		<b>195 378</b>	<b>111 580</b>
<b>Driftsresultat</b>		<b>-160 198</b>	<b>277 580</b>
<b>FINANSINNEKTER OG FINANSKOSTNADER</b>			
Annen renteinntekt		268	1 942
Rentekostnad til foretak i samme konsern		220 000	0
Annen rentekostnad		0	227
<b>Resultat av finansposter</b>		<b>-219 732</b>	<b>1 715</b>
Resultat før skattekostnad		-379 930	279 295
Skattekostnad på resultat	3	-88 969	57 482
<b>Resultat</b>		<b>-290 961</b>	<b>221 813</b>
<b>EKSTRAORDINÆRE INNTEKTER OG KOSTNADER</b>			
<b>Årsresultat</b>	4	<b>-290 961</b>	<b>221 813</b>
<b>OVERFØRINGER</b>			
Avsatt konsernbidrag		-315 434	0
Avsatt til annen egenkapital		24 474	221 813
<b>Sum overføringer</b>		<b>-290 961</b>	<b>221 813</b>



### BALANSE

#### MYRDALSVEGEN INVEST AS

EIENDELER	Note	2024	2023
<b>ANLEGGSMIDLER</b>			
<b>IMMATERIELLE EIENDELER</b>			
<b>VARIGE DRIFTSMIDLER</b>			
Tomter, bygninger o.a. fast eiendom	2, 5	3 198 300	3 132 500
Driftsløsøre, inventar o.a. utstyr	2	47 680	0
<b>Sum varige driftsmidler</b>	<b>2</b>	<b>3 245 980</b>	<b>3 132 500</b>
<b>FINANSIELLE ANLEGGSMIDLER</b>			
<b>Sum anleggsmidler</b>		<b>3 245 980</b>	<b>3 132 500</b>
<b>OMLØPSMIDLER</b>			
<b>FORDRINGER</b>			
Kundefordringer		0	46 000
Andre kortsiktige fordringer		47 567	0
Konsernfordringer		404 403	0
<b>Sum fordringer</b>		<b>451 970</b>	<b>46 000</b>
<b>INVESTERINGER</b>			
Bankinnskudd, kontanter o.l.		172 127	218 491
<b>Sum omløpsmidler</b>		<b>624 097</b>	<b>264 491</b>
<b>Sum eiendeler</b>		<b>3 870 077</b>	<b>3 396 991</b>




## BALANSE

### MYRDALSVEGEN INVEST AS

EGENKAPITAL OG GJELD	Note	2024	2023
<strong>EGENKAPITAL</strong>			
<strong>INNSKUTT EGENKAPITAL</strong>			
Aksjekapital	6	100 000	100 000
Annen innskutt egenkapital		256 420	256 420
<strong>Sum innskutt egenkapital</strong>		<strong>356 420</strong>	<strong>356 420</strong>
<strong>OPPTJENT EGENKAPITAL</strong>			
Annen egenkapital	7	-33 684	-58 158
<strong>Sum opptjent egenkapital</strong>		<strong>-33 684</strong>	<strong>-58 158</strong>
<strong>Sum egenkapital</strong>	4	<strong>322 736</strong>	<strong>298 262</strong>
<strong>GJELD</strong>			
<strong>AVSETNING FOR FORPLIKTELSE</strong>			
<strong>ANNEN LANGSIKTIG GJELD</strong>			
Langsiktig konserngjeld		0	2 510 000
<strong>Sum annen langsiktig gjeld</strong>		<strong>0</strong>	<strong>2 510 000</strong>
<strong>KORTSIKTIG GJELD</strong>			
Leverandørgjeld		60 033	0
Betalbar skatt	3	0	62
Skyldig offentlige avgifter		0	16 667
Konserngjeld		3 401 000	491 000
Annen kortsiktig gjeld		86 309	81 000
<strong>Sum kortsiktig gjeld</strong>		<strong>3 547 342</strong>	<strong>588 729</strong>
<strong>Sum gjeld</strong>		<strong>3 547 342</strong>	<strong>3 098 729</strong>
<strong>Sum egenkapital og gjeld</strong>		<strong>3 870 077</strong>	<strong>3 396 991</strong>

18.06.2025  
Styret i Myrdalsvegen Invest AS

\_\_\_\_\_  
Roger Sandsmark  
styreleder



## Regnskapsprinsipper

Årsregnskapet er satt opp i samsvar med regnskapsloven og NRS 8 - God regnskapsskikk for små foretak.

## DRIFTSINNTEKTER

Inntektsføring ved salg av varer skjer på leveringstidspunktet. Tjenester inntektsføres etter hvert som de leveres.

## SKATT

Skattekostnaden i resultatregnskapet omfatter både periodens betalbare skatt og endring i utsatt skatt. Utsatt skatt er beregnet med 22 % på grunnlag av de midlertidige forskjeller som eksisterer mellom regnskapsmessige og skattemessige verdier, samt ligningsmessig underskudd til fremføring ved utgangen av regnskapsåret. Skatteøkende og skattereduserende midlertidige forskjeller som reverserer eller kan reverseres i samme periode er utlignet og nettoført.

## KLASSIFISERING OG VURDERING AV ANLEGGSMIDLER

Anleggsmidler omfatter eiendeler bestemt til varig eie og bruk. Anleggsmidler er vurdert til anskaffelseskost. Varige driftsmidler balanseføres og avskrives over driftsmidlets økonomiske levetid. Avskrivningsperioden for fast eiendom anskaffet etter 2009 er dekomponert i en del som gjelder råbygget og en del som gjelder faste tekniske installasjoner. Varige driftsmidler nedskrives til gjenvinnbart beløp ved verdifall som forventes ikke å være forbigående. Gjenvinnbart beløp er det høyeste av netto salgsverdi og verdi i bruk. Verdi i bruk er nåverdi av fremtidige kontantstrømmer knyttet til eiendelen. Nedskrivningen reverseres når grunnlaget for nedskrivningen ikke lenger er til stede.

## KLASSIFISERING OG VURDERING AV OMLØPSMIDLER

Omløpsmidler og kortsiktig gjeld omfatter normalt poster som forfaller til betaling innen ett år etter balansedagen, samt poster som knytter seg til varekretsløpet. Omløpsmidler vurderes til laveste verdi av anskaffelseskost og virkelig verdi.

## FORDRINGER

Kundefordringer og andre fordringer oppføres til pålydende etter fradrag for avsetning til forventet tap. Avsetning til tap gjøres på grunnlag av en individuell vurdering av de enkelte fordringene.

## Note 1 Lønnskostnader og revisor

Myrdalsvegen Invest AS har ikke hatt lønns- eller personalkostnader i 2024 og det foreligger heller ingen slike forpliktelser.

Selskapet har valgt å ikke revidere årsregnskapet.


## Note 2 Anleggsmidler

	Bygninger og tomter	Maskiner og anlegg	Driftsløsøre, inventar ol.	Sum
Anskaffelseskost pr. 01.01.24	4 025 064			4 025 064
+ Tilgang kjøpte driftsmidler		137 500	47 980	185 480
= <b>Anskaffelseskost 31.12.24</b>	<b>4 025 064</b>	<b>137 500</b>	<b>47 980</b>	<b>4 210 544</b>
Akkumulerte avskrivninger 31.12.24	955 164	9 100	300	964 564
= <b>Bokført verdi 31.12.24</b>	<b>3 069 900</b>	<b>128 400</b>	<b>47 680</b>	<b>3 245 980</b>
Årets ordinære avskrivninger	62 600	9 100	300	72 000
Økonomisk levetid		10 år	10 år	



Avskrivningsplan

saldo 2%



## Note 3 Skatt

<b>Årets skattekostnad</b>	<b>2024</b>	<b>2023</b>
Resultatført skatt på ordinært resultat:		
Betalbar skatt	-88 969	57 482
Endring i utsatt skattefordel	0	0
<b>Skattekostnad ordinært resultat</b>	<b>-88 969</b>	<b>57 482</b>
Skattepliktig inntekt:		
Resultat før skatt	-379 930	279 295
Permanente forskjeller	-62	-209
Endring i midlertidige forskjeller	-24 411	-17 806
Mottatt konsernbidrag	404 403	0
Avgitt konsernbidrag	0	-261 000
<b>Skattepliktig inntekt</b>	<b>0</b>	<b>280</b>
Betalbar skatt i balansen:		
Betalbar skatt på årets resultat	-88 969	62
Betalbar skatt på mottatt konsernbidrag	88 969	0
<b>Sum betalbar skatt i balansen</b>	<b>0</b>	<b>62</b>


Skatteeffekten av midlertidige forskjeller som har gitt opphav til utsatt skatt og utsatte skattefordeler, spesifisert på typer av midlertidige forskjeller

	<b>2024</b>	<b>2023</b>	<b>Endring</b>
Varige driftsmidler	-93 531	-117 942	-24 411
<b>Sum</b>	<b>-93 531</b>	<b>-117 942</b>	<b>-24 411</b>
Inngår ikke i beregningen av utsatt skatt	93 531	117 942	24 411
<b>Utsatt skattefordel (22 %)</b>	<b>0</b>	<b>0</b>	<b>0</b>

I henhold til God regnskapsskikk for små foretak balanseføres ikke utsatt skattefordel.

## Note 4 Egenkapital

	<b>Aksjekapital</b>	<b>Overkurs</b>	<b>Annen Innskutt egenkapital</b>	<b>Annen egenkapital</b>	<b>Sum egenkapital</b>
Pr. 31.12.2023	100 000	0	256 420	-58 158	298 262
Årets resultat				-290 961	-290 961
Konsernbidrag mottatt			315 434		315 434
<b>Pr 31.12.2024</b>	<b>100 000</b>	<b>0</b>	<b>571 854</b>	<b>-349 119</b>	<b>322 736</b>



## Note 7 Pantstillelser og garantiansvar

Selskapets eiendeler er pantsatt om sikkerhet for gjeld i konsernet.

## Note 6 Aksjonærer

### AKSJEKAPITALEN I MYRDALSVEGEN INVEST AS PR. 31.12 BESTÅR AV:

	Antall	Pålydende	Bokført
Ordinære aksjer	100 000	1,0	100 000
<b>Sum</b>	<b>100 000</b>		<b>100 000</b>

### EIERSTRUKTUR

De største aksjonærene i % pr. 31.12 var:

	Ordinære	Eierandel	Stemmeandel
TEKNISK BYGGINVEST AS	100 000	100,0	100,0

## Note 7 Fortsatt drift

Årsregnskapet er utarbeidet med grunnlag om fortsatt drift.