



ÅRSREGNSKAPET FOR REGNSKAPSÅRET 2020 - GENERELL INFORMASJON

Enheten

Organisasjonsnummer: 998 681 278
Organisasjonsform: Aksjeselskap
Foretaksnavn: VEST-TELEMARK NÆRINGSPARK AS
Forretningsadresse: Kviteseidgata 18
3850 KVITSEID

Regnskapsår

Årsregnskapets periode: 01.01.2020 - 31.12.2020

Konsern

Morselskap i konsern: Nei

Regnskapsregler

Regler for små foretak benyttet: Ja
Benyttet ved utarbeidelsen av årsregnskapet til selskapet: Regnskapslovens alminnelige regler

Årsregnskapet fastsatt av kompetent organ

Bekreftet av representant for selskapet: Olav Moen
Dato for fastsettelse av årsregnskapet: 07.06.2021

Grunnlag for avgivelse

År 2020: Årsregnskapet er elektronisk innlevert
År 2019: Tall er hentet fra elektronisk innlevert årsregnskap fra 2020

Det er ikke krav til at årsregnskapet m.v. som sendes til Regnskapsregisteret er undertegnet. Kontrollen på at dette er utført ligger hos revisor/enhetens øverste organ. Sikkerheten ivaretas ved at innsender har rolle/rettighet for innsending av årsregnskapet via Altinn, og ved at det bekreftes at årsregnskapet er fastsatt av kompetent organ.

Brønnøysundregistrene, 01.07.2022



Resultatregnskap

Beløp i: NOK	Note	2020	2019
RESULTATREKNESKAP			
Inntekter			
Salgsinntekt		6 837	
Annen driftsinntekt		1 999 473	1 517 019
Sum inntekter		2 006 310	1 517 019
Kostnader			
Varekostnad		26 785	
Lønnskostnad	1, 2, 3	25 438	37 000
Avskrivning på driftsmidler og immaterielle eiendeler	7	474 481	515 140
Annen driftskostnad	5	971 478	976 615
Sum kostnader		1 498 181	1 528 755
Driftsresultat		508 129	-11 736
Finansinntekter og finanskostnader			
Anna renteinntekt		1 086	1 981
Sum finansinntekter		1 086	1 981
Annan rentekostnad		461 967	507 381
Sum finanskostnader		461 967	507 381
Netto finans		-460 881	-505 401
Ordinært resultat før skattekostnad		47 247	-517 137
Skattekostnad på ordinært resultat	8	10 394	-113 770
Ordinært resultat etter skattekostnad		36 853	-403 367
Årsresultat		36 853	-403 367
Overføringer og disponeringar			
Udekt tap		36 853	-403 367
Sum overføringer og disponeringar		36 853	-403 367



Balanse

Beløp i: NOK	Note	2020	2019
BALANSE - EIGEDELAR			
Anleggsmiddel			
Immaterielle egedelar			
Utsett skattefordel	9	736 599	746 993
Sum immaterielle egedelar		736 599	746 993
Varige driftsmiddel			
Tomter, bygninger og annen fast eiendom	7	20 304 438	20 020 253
Driftsløsøre, inventar, verktøy, kontormaskiner, ol.	7	8 325	19 528
Sum varige driftsmiddel		20 312 763	20 039 781
Sum anleggsmiddel		21 049 362	20 786 774
Omløpsmiddel			
Varer			
Krav			
Kundefordringer	10	36 197	12 837
Andre fordringer		79 263	94 356
Sum krav		115 460	107 193
Bankinnskot, kontantar og liknande			
Bankinnskudd, kontanter og lignende	11	3 014 599	289 310
Sum bankinnskot, kontantar og liknande		3 014 599	289 310
Sum omløpsmiddel		3 130 059	396 503
SUM EIGEDELAR		24 179 421	21 183 276
BALANSE - EIGENKAPITAL OG GJELD			
Eigenkapital			
Innskoten eigenkapital			
Aksjekapital (11 443 aksjer à kr 1 000,00)	6, 12	11 443 000	8 847 000
Overkurs	12	3 068 819	2 364 819



Balanse

Beløp i: NOK	Note	2020	2019
Sum innskoten egenkapital		14 511 819	11 211 819
Opptent egenkapital			
Udekt tap	12	2 638 415	2 675 268
Sum opptent egenkapital		-2 638 415	-2 675 268
Sum egenkapital	12	11 873 404	8 536 551
Gjeld			
Langsiktig gjeld			
Anna langsiktig gjeld			
Gjeld til kredittinstitusjonar	13	12 015 775	12 351 609
Sum anna langsiktig gjeld		12 015 775	12 351 609
Sum langsiktig gjeld		12 015 775	12 351 609
Kortsiktig gjeld			
Leverandørgjeld		177 471	165 154
Skyldige offentlige avgifter		4 324	
Annen kortsiktig gjeld		108 446	129 962
Sum kortsiktig gjeld		290 241	295 116
Sum gjeld		12 306 017	12 646 725
SUM EIGENKAPITAL OG GJELD		24 179 421	21 183 276



Brønnøysundregistrene

ÅRSREGNSKAP FOR REGNSKAPSÅRET 2020 - GENERELL INFORMASJON

Journalnummer: 2021 681893

Enheten

Organisasjonsnummer: 998 681 278
Organisasjonsform: Aksjeselskap
Foretaksnavn: VEST-TELEMARK NÆRINGSARK AS
Forretningsadresse: Kviteseidgata 18
3850 KVITSEID

Regnskapsår

Årsregnskapets periode: 01.01.2020 - 31.12.2020

Konsern

Morselskap i konsern: Nei

Regnskapsregler

Regler for små foretak benyttet: Ja
Benyttet ved utarbeidelsen av
årsregnskapet til selskapet: Regnskapslovens alminnelige regler

Årsregnskapet fastsatt av kompetent organ

Bekreftet av representant for selskapet: Olav Moen
Dato for fastsettelse av årsregnskapet: 07.06.2021

Revisjon

Årsregnskapet er utarbeidet av ekstern
autorisert regnskapsfører: Ja
Ekstern autorisert regnskapsfører har i
løpet av regnskapsåret bistått ved den
løpende regnskapsføringen eller utført
andre tjenester for selskapet enn å
utarbeide årsregnskapet: Ja

Grunnlag for avgivelse

År 2020: Årsregnskap er elektronisk innlevert.
År 2019: Tall er hentet fra elektronisk innlevert årsregnskap fra 2020.

Det er ikke krav til at årsregnskapet m.v. som sendes til Regnskapsregisteret er undertegnet. Kontrollen på at dette er utført ligger hos revisor/enhetens øverste organ. Sikkerheten ivaretas ved at innsender har rolle/rettighet for innsending av årsregnskapet via Altinn, og ved at det bekreftes at årsregnskapet er fastsatt av kompetent organ.

Brønnøysundregistrene, 08.09.2021

Brønnøysundregistrene
Postadresse: Postboks 900, 8910 Brønnøysund
Telefon: 75 00 75 00
E-post: firmapost@brreg.no Internett: www.brreg.no
Organisasjonsnummer: 974 760 673



Organisasjonsnr: 998 681 278
VEST-TELEMARK NÆRINGS-PARK AS

RESULTATREGNSKAP

Beløp i: NOK	Note	2020	2019
RESULTATREKNESKAP			
Inntekter			
Salgsinntekt		6 837	
Annen driftsinntekt		1 999 473	1 517 019
Sum inntekter		2 006 310	1 517 019
Kostnader			
Varekostnad		26 785	
Lønnskostnad	1, 2, 3	25 438	37 000
Avskrivning på driftsmidler og immaterielle eiendeler	7	474 481	515 140
Annen driftskostnad	5	971 478	976 615
Sum kostnader		1 498 181	1 528 755
Driftsresultat		508 129	-11 736
Finansinntekter og finanskostnader			
Anna renteinntekt		1 086	1 981
Sum finansinntekter		1 086	1 981
Annan rentekostnad		461 967	507 381
Sum finanskostnader		461 967	507 381
Netto finans		-460 881	-505 401
Ordinært resultat før skattekostnad			
Skattekostnad på ordinært resultat	8	10 394	-113 770
Ordinært resultat etter skattekostnad		36 853	-403 367
Årsresultat		36 853	-403 367
Overføringer og disponeringar			
Udekt tap		36 853	-403 367
Sum overføringer og disponeringar		36 853	-403 367



Organisasjonsnr: 998 681 278
VEST-TELEMARK NÆRINGS-PARK AS

BALANSE

Beløp i: NOK	Note	2020	2019
BALANSE - EIGEDELAR			
Anleggsmiddel			
Immaterielle egedelar			
Utsett skattefordel	9	736 599	746 993
Sum immaterielle egedelar		736 599	746 993
Varige driftsmiddel			
Tomter, bygninger og annen fast eiendom	7	20 304 438	20 020 253
Driftsløsøre, inventar, verktøy, kontormaskiner, ol.	7	8 325	19 528
Sum varige driftsmiddel		20 312 763	20 039 781
Sum anleggsmiddel		21 049 362	20 786 774
Omløpsmiddel			
Varer			
Krav			
Kundefordringer	10	36 197	12 837
Andre fordringer		79 263	94 356
Sum krav		115 460	107 193
Bankinnskott, kontantar og liknande			
Bankinnskudd, kontanter og lignende	11	3 014 599	289 310
Sum bankinnskott, kontantar og liknande		3 014 599	289 310
Sum omløpsmiddel		3 130 059	396 503
SUM EIGEDELAR		24 179 421	21 183 276
BALANSE - EIGENKAPITAL OG GJELD			
Eigenkapital			
Innskoten eigenkapital			
Aksjekapital (11 443 aksjer à kr 1 000,00)	6, 12	11 443 000	8 847 000
Overkurs	12	3 068 819	2 364 819
Sum innskoten eigenkapital		14 511 819	11 211 819
Opptent eigenkapital			
Udekt tap	12	2 638 415	2 675 268
Sum opptent eigenkapital		-2 638 415	-2 675 268



Sum egenkapital	12	11 873 404	8 536 551
Gjeld			
Langsiktig gjeld			
Anna langsiktig gjeld			
Gjeld til			
kredittinstitusjonar	13	12 015 775	12 351 609
Sum anna langsiktig gjeld		12 015 775	12 351 609
Sum langsiktig gjeld		12 015 775	12 351 609
Kortsiktig gjeld			
Leverandørgjeld		177 471	165 154
Skyldige offentlige avgifter		4 324	
Annen kortsiktig gjeld		108 446	129 962
Sum kortsiktig gjeld		290 241	295 116
Sum gjeld		12 306 017	12 646 725
SUM EIGENKAPITAL OG GJELD		24 179 421	21 183 276



Organisasjonsnr: 998 681 278
VEST-TELEMARK NÆRINGS-PARK AS

NOTEOPPLYSNINGER - SELSKAP - alle poster oppgitt i hele tall

Note

Rekneskapsprinsipp
Se filvedlegg.

Note
Er det usikkerheit om vidare drift?: Nei

Note
6

Tal på aksjar og aksjeeigarar

<u>Aksjeklasse</u>	<u>Ant. aksjar</u>	<u>Pålydande</u>	<u>Bokført verdi</u>
Ordinære aksjer	11443.00	1000.00	11443000.00
<u>Aksjeeigarar - fritekst</u>	<u>Antall</u>	<u>Eigarpart</u>	<u>Aksjeklasse</u>
Vest Telemark Næringsbygg AS	5748.00	50.23%	Ordinære aksjer
Kviteseid Kommune	5529.00	48.32%	Ordinære aksjer
Vest Telemark Næringshage AS	166.00	1.45%	Ordinære aksjer
<u>Sum</u>	<u>Sum antall</u>	<u>Sum eigarpart</u>	
	11443.00	100.00%	

Note
1

Lønn og ytingar

<u>Lønn</u>	<u>Årets</u>	<u>Fjorårets</u>
	23000.00	34350.00
<u>Arbeidsqivaravgift</u>	<u>Årets</u>	<u>Fjorårets</u>
	2438.00	2650.00
<u>Sum lønnskostnader</u>	<u>Årets</u>	<u>Fjorårets</u>
	25438.00	37000.00

Note
3

Ytingar til leiande personer



Note
3

Ytingar til andre leiande personer

Ytelse til daglig ledelse er fakturert fra Vest-Telemark Næringsbygg.

Note
5

Ytingar til revisjon

<u>Revisjon</u>	<u>Årets</u>	<u>Fjorårets</u>
	16163.00	14266.00
<u>Andre tenester</u>	<u>Årets</u>	<u>Fjorårets</u>
	7200.00	
<u>Sum godtgjersle til revisor</u>	<u>Årets</u>	<u>Fjorårets</u>
	23363.00	14266.00

Note
1

Antall årsverk i regnskapsåret

Verksemda har hatt følgjende tal på årsverk:
0.00

Note
2

Obligatorisk tenestepensjon

Er verksemda pliktig til å ha tenestepensjonsordning etter lov: Nei

Oppfyller pensjonsordninga krava etter lov: Nei

Note
4

Lån og sikkerheitsstilling til leiande personar

Er det gitt lån eller sikkerheitsstilling til leiande personar: Nei



Årsregnskap for 2020

VEST TELEMARK NÆRINGS-PARK AS
3850 KVITeseID

Innhold

Resultatregnskap

Balanse

Noter

Revisjonsberetning



Resultatregnskap for 2020
VEST TELEMARK NÆRINGSPARK AS

	Note	2020	2019
Salgsinntekt		6 837	0
Annen driftsinntekt		1 999 473	1 517 019
Sum driftsinntekter		2 006 310	1 517 019
Varekostnad		(26 785)	0
Lønnskostnad	1, 2, 3	(25 438)	(37 000)
Avskrivning på driftsmidler og immaterielle eiendeler	7	(474 481)	(515 140)
Annen driftskostnad	5	(971 478)	(976 615)
Sum driftskostnader		(1 498 181)	(1 528 755)
Driftsresultat		508 129	(11 736)
Annen renteinntekt		1 086	1 981
Sum finansinntekter		1 086	1 981
Annen rentekostnad		(461 967)	(507 381)
Sum finanskostnader		(461 967)	(507 381)
Netto finans		(460 881)	(505 401)
Ordinært resultat før skattekostnad		47 247	(517 137)
Skattekostnad på ordinært resultat	8	(10 394)	113 770
Ordinært resultat		36 853	(403 367)
Årsresultat		36 853	(403 367)
Overføringer			
Udekket tap		36 853	(403 367)
Sum		36 853	(403 367)






Balanse pr. 31. desember 2020
VEST TELEMARK NÆRINGSPARK AS

	Note	2020	2019
EIENDELER			
Anleggsmidler			
Immaterielle eiendeler			
Utsatt skattefordel	9	736 599	746 993
Sum immaterielle eiendeler		736 599	746 993
Varige driftsmidler			
Tomter, bygninger og annen fast eiendom	7	20 304 438	20 020 253
Driftsløsøre, inventar, verktøy, kontormaskiner, ol.	7	8 325	19 528
Sum varige driftsmidler		20 312 763	20 039 781
Sum anleggsmidler		21 049 362	20 786 774
Omløpsmidler			
Fordringer			
Kundefordringer	10	36 197	12 837
Andre fordringer		79 263	94 356
Sum fordringer		115 460	107 193
Bankinnskudd, kontanter og lignende	11	3 014 599	289 310
Sum bankinnskudd, kontanter og lignende		3 014 599	289 310
Sum omløpsmidler		3 130 059	396 503
Sum eiendeler		24 179 421	21 183 276

**Balanse pr. 31. desember 2020**
VEST TELEMAR NÆRINGSARK AS

	Note	2020	2019
EGENKAPITAL OG GJELD			
Egenkapital			
Innskutt egenkapital			
Aksjekapital (11 443 aksjer à kr 1 000,00)	6, 12	11 443 000	8 847 000
Overkurs	12	3 068 819	2 364 819
Sum innskutt egenkapital		14 511 819	11 211 819
Opptjent egenkapital			
Udekket tap	12	(2 638 415)	(2 675 268)
Sum opptjent egenkapital		(2 638 415)	(2 675 268)
Sum egenkapital	12	11 873 404	8 536 551
Gjeld			
Annen langsiktig gjeld			
Gjeld til kredittinstitusjoner	13	12 015 775	12 351 609
Sum annen langsiktig gjeld		12 015 775	12 351 609
Sum langsiktig gjeld		12 015 775	12 351 609
Kortsiktig gjeld			
Leverandørgjeld		177 471	165 154
Skyldige offentlige avgifter		4 324	0
Annen kortsiktig gjeld		108 446	129 962
Sum kortsiktig gjeld		290 241	295 116
Sum gjeld		12 306 017	12 646 725
Sum egenkapital og gjeld		24 179 421	21 183 276

Kviteseid, 11.05.2021


Magne Vyråa
Styrets leder
Elisabeth Anlaug Lid
Styremedlem
Olav Moen
Styremedlem / Daglig leder



UAVHENGIG REVISORS BERETNING
Til generalforsamlingen i Vest-Telemark Næringspark AS

Innh.: Olav Johre
Adresse: P.b. 43, 3886 Dalen
Telefon: 35 07 75 50
Mobil: 915 18 005
E-post: olav.johre@johrerevisjon.no
www.johrerevisjon.no
Org.nr. NO 962 563 015 MVA



Uttalelse om revisjonen av årsregnskapet

Konklusjon

Jeg har revidert selskapet Vest-Telemark Næringspark AS ' årsregnskap som viser et overskudd på kr 36 853. Årsregnskapet består av balanse per 31. desember 2020, resultatregnskap for regnskapsåret avsluttet per denne datoen og noter til årsregnskapet, herunder et sammendrag av viktige regnskapsprinsipper.

Etter min mening er det medfølgende årsregnskapet avgitt i samsvar med lov og forskrifter og gir et rettviseende bilde av selskapets finansielle stilling per 31. desember 2020, og av dets resultater for regnskapsåret avsluttet per denne datoen i samsvar med regnskapslovens regler og god regnskapsskikk i Norge.

Grunnlag for konklusjonen

Jeg har gjennomført revisjonen i samsvar med lov, forskrift og god revisjonsskikk i Norge, herunder de internasjonale revisjonsstandardene (ISA-ene). Mine oppgaver og plikter i henhold til disse standardene er beskrevet i *Revisors oppgaver og plikter ved revisjon av årsregnskapet*. Jeg er uavhengig av selskapet slik det kreves i lov og forskrift, og har overholdt mine øvrige etiske forpliktelser i samsvar med disse kravene. Etter min oppfatning er innhentet revisjonsbevis tilstrekkelig og hensiktsmessig som grunnlag for min konklusjon.

Styrets ansvar for årsregnskapet

Styret (ledelsen) er ansvarlig for å utarbeide årsregnskapet i samsvar med lov og forskrifter, herunder for at det gir et rettviseende bilde i samsvar med regnskapslovens regler og god regnskapsskikk i Norge. Ledelsen er også ansvarlig for slik intern kontroll som den finner nødvendig for å kunne utarbeide et årsregnskap som ikke inneholder vesentlig feilinformasjon, verken som følge av misligheter eller utilsiktede feil.

Ved utarbeidelsen av årsregnskapet må ledelsen ta standpunkt til selskapets evne til fortsatt drift og opplyse om forhold av betydning for fortsatt drift. Forutsetningen om fortsatt drift skal legges til grunn for årsregnskapet så lenge det ikke er sannsynlig at virksomheten vil bli avvirket.





Revisors oppgaver og plikter ved revisjonen av årsregnskapet

Mitt mål er å oppnå betryggende sikkerhet for at årsregnskapet som helhet ikke inneholder vesentlig feilinformasjon, verken som følge av misligheter eller utilsiktede feil, og å avgi en revisjonsberetning som inneholder min konklusjon. Betryggende sikkerhet er en høy grad av sikkerhet, men ingen garanti for at en revisjon utført i samsvar med lov, forskrift og god revisjonsskikk i Norge, herunder ISA-ene, alltid vil avdekke vesentlig feilinformasjon som eksisterer. Feilinformasjon kan oppstå som følge av misligheter eller utilsiktede feil. Feilinformasjon blir vurdert som vesentlig dersom den enkeltvis eller samlet med rimelighet kan forventes å påvirke økonomiske beslutninger som brukerne foretar basert på årsregnskapet.

For videre beskrivelse av revisors oppgaver og plikter vises det til <https://revisorforeningen.no/revisjonsberetninger>

Uttalelse om øvrige lovmessige krav

Konklusjon om registrering og dokumentasjon

Basert på min revisjon av årsregnskapet som beskrevet ovenfor, og kontrollhandlinger jeg har funnet nødvendig i henhold til internasjonal standard for attestasjonsoppdrag (ISAE) 3000 «Attestasjonsoppdrag som ikke er revisjon eller forenklet revisorkontroll av historisk finansiell informasjon», mener jeg at ledelsen har oppfylt sin plikt til å sørge for ordentlig og oversiktlig registrering og dokumentasjon av selskapets regnskapsopplysninger i samsvar med lov og god bokføringsskikk i Norge.

DALEN, 7. juni 2021

Johre Revisjon

Olav Johre
Statsautorisert revisor



Noter 2020

VEST TELEMARK NÆRINGSPARK AS

Regnskapsprinsipper

Årsregnskapet er satt opp i samsvar med regnskapsloven og god regnskapsskikk for små foretak.

Salgsinntekter

Inntektsføring ved salg av varer skjer på leveringstidspunktet. Tjenester inntektsføres etter hvert som de leveres.

Klassifisering og vurdering av balanseposter

Omløpsmidler og kortsiktig gjeld omfatter poster som knytter seg til varekretsløpet. For andre poster enn kundefordringer omfattes poster som forfaller til betaling innen ett år etter transaksjonsdagen. Anleggsmidler er eiendeler bestemt til varig eie og bruk. Langsiktig gjeld er gjeld som forfaller senere enn ett år etter transaksjonsdagen.

Omløpsmidler vurderes til laveste av anskaffelseskost og virkelig verdi. Kortsiktig gjeld balanseføres til nominelt beløp på etableringstidspunktet.

Anleggsmidler vurderes til anskaffelseskost. Varige anleggsmidler avskrives etter en fornuftig avskrivningsplan. Anleggsmidlene nedskrives til virkelig verdi ved verdifall som ikke forventes å være forbigående. Langsiktig gjeld med unntak av andre avsetninger balanseføres til nominelt beløp på etableringstidspunktet.

Fordringer

Kundefordringer og andre fordringer er oppført i balansen til pålydende etter fradrag for avsetning til forventet tap. Avsetning til tap gjøres på grunnlag av individuelle vurderinger av de enkelte fordringene. I tillegg gjøres det for øvrige kundefordringer en uspesifisert avsetning for å dekke antatt tap.

Varige driftsmidler

Varige driftsmidler balanseføres og avskrives over driftsmidlenes levetid dersom de har antatt levetid over 3 år og har en kostpris som overstiger kr 15.000. Direkte vedlikehold av driftsmidler kostnadsføres løpende under driftskostnader, mens påkostninger eller forbedringer tillegges driftsmidlets kostpris og avskrives i takt med driftsmidlet.

Skatt

Skattekostnaden i resultatregnskapet omfatter både periodens betalbare skatt og endring i utsatt skatt. Utsatt skatt er beregnet med 22% på grunnlag av de midlertidige forskjeller som eksisterer mellom regnskapsmessige og skattemessige verdier, samt skattemessig underskudd til fremføring ved utgangen av regnskapsåret. Skatteøkende og skattereduserende midlertidige forskjeller som reverserer eller kan reversere i samme periode er utlignet og skattevirkningen er beregnet på nettogrunnlaget.

Selskapet har ikke endret regnskapsprinsipp fra 2019 til 2020.

Note 1 - Lønnskostnader etc

	2020	2019
Lønn	23 000	34 350
Arbeidsgiveravgift	2 438	2 650
Sum	25 438	37 000

Foretaket har ikke ansatte

Note 2 - Obligatorisk tjenestepensjon

Virksomheten er ikke pliktig til å ha tjenestepensjonsordning etter lov om obligatorisk tjenestepensjon.

Note 3 - Ytelser til ledende personer

	Lønn	Pensjonsforpliktelse	Annen godtgjørelse
Ytelser til daglig leder	0	0	0

Mer om ytelser til ledende personer



Ytelse til daglig ledelse er fakturert fra Vest-Telemark Næringsbygg.

Note 4 - Lån og sikkerhetsstillelse til ledende personer

Det er ikke gitt lån eller sikkerhetsstillelse til ledende personer.

Note 5 - Revisjon

	2020	2019
Revisjon	16 163	14 266
Andre tjenester	7 200	0
Sum godtgjørelse til revisor	23 363	14 266

Note 6 - Aksjekapital og aksjonærer

Aksjeklasse	Antall aksjer	Pålydende	Bokført verdi
Ordinære aksjer	11 443	1 000,00	11 443 000,00
Sum	11 443		11 443 000,00

Aksjeeier	Antall aksjer	Eierandel	Aksjeklasse
Vest Telemark Næringsbygg AS	5 748	50,23%	Ordinære aksjer
Kviteseid Kommune	5 529	48,32%	Ordinære aksjer
Vest Telemark Næringshage AS	166	1,45%	Ordinære aksjer
Totalt antall aksjer	11 443	100,00%	

Note 7 - Spesifikasjon av varige driftsmidler

	Bygninger og annen fast eiendom	Driftsløsøre, inventar o.l	Sum
Anskaffelseskost 01.01.2020	22 670 532	406 173	23 076 705
Tilgang i året	747 464	0	747 464
Avgang i året	0	0	0
Anskaffelseskost 31.12.2020	23 417 996	406 173	23 824 169
Akk. av- og nedskr. 01.01.2020	(2 650 280)	(386 645)	(3 036 925)
Akkumulerte avskr. 31.12.2020	(3 113 558)	(397 848)	(3 511 406)
Balansført verdi pr. 31.12.2020	20 304 438	8 325	20 312 763
Årets avskrivninger	(463 278)	(11 203)	(474 481)
Økonomisk levetid	10 - 50 år	5 år	
Avskrivningsplan: Lineær	2 - 10 %	20 %	

Note 8 - Skatt

	2020	2019
Ordinært resultat før skattekostnad	47 247	-517 137
+/- Årets endring i midlertidige forskjeller	(312 456)	97 880
Årets skattegrunnlag	(265 209)	-419 257
+/- Endring i utsatt skatt	10 394	
Skattekostnad i resultatregnskapet	10 394	113 770



Betalbar skatt i balansen	0	0
----------------------------------	----------	----------

Note 9 - Midl. forskjeller - Utsatt skatt/skattefordel

Utsatt skatt/utsatt skattefordel i balansen avsettes på grunnlag av forskjeller mellom regnskapsmessige og skattemessige verdier i henhold til norsk regnskapsstandard for skatt. Midlertidige skatteøkende og skattereduserende forskjeller som kan utlignes er nettoført.

Midlertidige forskjeller knyttet til:	01.01.2020	31.12.2020	Endring
Anleggsmidler	279 972	551 030	(271 058)
Omløpsmidler	(51 345)	3 903	(55 248)
Kortsiktig gjeld	0	(13 850)	13 850
Skattemessig fremførbart underskudd	(3 624 050)	(3 889 258)	265 208
Sum midlertidige forskjeller	(3 395 423)	(3 348 176)	(47 247)
Utsatt skattefordel 31.12.20. basert på 22%	(746 993)	(736 599)	(10 394)

Note 10 - Kundefordringer

Kundefordringer er vurdert til pålydende, nedskrevet med forventet tap på fordringer.

	2020	2019
Kundefordringer til pålydende	36 197	64 182
Avsatt til dekning av usikre fordringer		(51 345)
Netto oppførte kundefordringer	36 197	12 837

Note 11 - Bankinnskudd

Posten inneholder kun frie midler.

Note 12 - Egenkapital

	Aksjekapital	Overkurs	Udekket tap	Sum
Egenkapital 01.01.2020	8 847 000	2 364 819	(2 675 268)	8 536 551
Økning AK/overkurs	2 596 000	704 000		3 300 000
Årets resultat			36 853	36 853
Egenkapital 31.12.2020	11 443 000	3 068 819	(2 638 415)	11 873 404

Note 13 - Pantstillelser og garantier

Spesifikasjon	2020	2019
Gjeld Innovasjon Norge	12 015 775	12 351 609