



ÅRSREGNSKAPET FOR REGNSKAPSÅRET 2019 - GENERELL INFORMASJON

Enheten

Organisasjonsnummer: 986 977 376
Organisasjonsform: Aksjeselskap
Foretaksnavn: 2VK INVEST AS
Forretningsadresse: Grønland 67
3045 DRAMMEN

Regnskapsår

Årsregnskapets periode: 01.01.2019 - 31.12.2019

Konsern

Morselskap i konsern: Nei

Regnskapsregler

Regler for små foretak benyttet: Ja
Benyttet ved utarbeidelsen av årsregnskapet til selskapet: Regnskapslovens alminnelige regler

Årsregnskapet fastsatt av kompetent organ

Bekreftet av representant for selskapet: Håkon Levy
Dato for fastsettelse av årsregnskapet: 06.03.2020

Grunnlag for avgivelse

År 2019: Årsregnskapet er elektronisk innlevert
År 2018: Tall er hentet fra elektronisk innlevert årsregnskap fra 2019

Det er ikke krav til at årsregnskapet m.v. som sendes til Regnskapsregisteret er undertegnet. Kontrollen på at dette er utført ligger hos revisor/enhetens øverste organ. Sikkerheten ivaretas ved at innsender har rolle/rettighet for innsending av årsregnskapet via Altinn, og ved at det bekreftes at årsregnskapet er fastsatt av kompetent organ.

Brønnøysundregistrene, 10.09.2021



Resultatregnskap

Beløp i: NOK	Note	2019	2018
RESULTATREGNSKAP			
Kostnader			
Lønnskostnad		22 820	22 820
Annen driftskostnad		332 780	319 242
Sum kostnader		355 600	342 062
Driftsresultat		-355 600	-342 062
Finansinntekter og finanskostnader			
Annen renteinntekt		4 570	2 319
Sum finansinntekter		4 570	2 319
Rentekostnad til foretak i samme konsern		1 493 685	1 342 465
Sum finanskostnader		1 493 685	1 342 465
Netto finans		-1 489 115	-1 340 147
Ordinært resultat før skattekostnad		-1 844 715	-1 682 209
Ordinært resultat etter skattekostnad		-1 844 715	-1 682 209
Årsresultat		-1 844 715	-1 682 209
Årsresultat etter minoritetsinteresser		-1 844 715	-1 682 209
Totalresultat		-1 844 715	-1 682 209
Overføringer og disponeringer			
Udekket tap			-1 412 983
Overført fra annen egenkapital		-1 844 715	-269 226
Sum overføringer og disponeringer		-1 844 715	-1 682 209



Balanse

Beløp i: NOK	Note	2019	2018
BALANSE - EIENDELER			
Anleggsmidler			
Immaterielle eiendeler			
Finansielle anleggsmidler			
Investeringer i tilknyttet selskap		39 528 663	35 019 605
Sum finansielle anleggsmidler		39 528 663	35 019 605
Sum anleggsmidler		39 528 663	35 019 605
Omløpsmidler			
Varer			
Fordringer			
Andre kortsiktige fordringer			15 345
Sum fordringer			15 345
Bankinnskudd, kontanter og lignende			
Bankinnskudd, kontanter o.l.		643 342	440 455
Sum bankinnskudd, kontanter og lignende		643 342	440 455
Sum omløpsmidler		643 342	455 800
SUM EIENDELER		40 172 004	35 475 405
BALANSE - EGENKAPITAL OG GJELD			
Egenkapital			
Innskutt egenkapital			
Aksjekapital		14 199 567	14 199 567
Beholdning av egne aksjer		-13 356	-13 356
Overkurs		926 011	2 770 726
Sum innskutt egenkapital		15 112 222	16 956 937
Annen egenkapital			



Balanse

Beløp i: NOK	Note	2019	2018
Sum egenkapital		15 112 222	16 956 937
Gjeld			
Langsiktig gjeld			
Annen langsiktig gjeld			
Gjeld til kredittinstitusjoner		24 467 631	18 025 584
Sum annen langsiktig gjeld		24 467 631	18 025 584
Sum langsiktig gjeld		24 467 631	18 025 584
Kortsiktig gjeld			
Leverandørgjeld		47 813	183
Skyldig offentlige avgifter			1
Annen kortsiktig gjeld		544 337	492 699
Sum kortsiktig gjeld		592 150	492 884
Sum gjeld		25 059 781	18 518 468
SUM EGENKAPITAL OG GJELD		40 172 003	35 475 405



Til generalforsamlingen i 2VK INVEST AS

Uavhengig revisors beretning

Uttalelse om revisjonen av årsregnskapet

Konklusjon

Vi har revidert 2VK INVEST AS' årsregnskap som består av balanse per 31. desember 2019, resultatregnskap og kontantstrøm for regnskapsåret avsluttet per denne datoen og noter til årsregnskapet, herunder et sammendrag av viktige regnskapsprinsipper.

Etter vår mening er det medfølgende årsregnskapet avgitt i samsvar med lov og forskrifter og gir et rettviseende bilde av selskapets finansielle stilling per 31. desember 2019, og av dets resultater og kontantstrømmer for regnskapsåret avsluttet per denne datoen i samsvar med regnskapslovens regler og god regnskapsskikk i Norge.

Grunnlag for konklusjonen

Vi har gjennomført revisjonen i samsvar med lov, forskrift og god revisjonsskikk i Norge, herunder de internasjonale revisjonsstandardene International Standards on Auditing (ISA-ene). Våre oppgaver og plikter i henhold til disse standardene er beskrevet i Revisors oppgaver og plikter ved revisjon av årsregnskapet. Vi er uavhengige av selskapet slik det kreves i lov og forskrift, og har overholdt våre øvrige etiske forpliktelser i samsvar med disse kravene. Etter vår oppfatning er innhentet revisjonsbevis tilstrekkelig og hensiktsmessig som grunnlag for vår konklusjon.

Øvrig informasjon

Ledelsen er ansvarlig for øvrig informasjon. Øvrig informasjon omfatter informasjon i årsrapporten bortsett fra årsregnskapet og den tilhørende revisjonsberetningen.

Vår uttalelse om revisjonen av årsregnskapet dekker ikke øvrig informasjon, og vi attesterer ikke den øvrige informasjonen.

I forbindelse med revisjonen av årsregnskapet er det vår oppgave å lese øvrig informasjon med det formål å vurdere hvorvidt det foreligger vesentlig inkonsistens mellom øvrig informasjon og årsregnskapet, kunnskap vi har opparbeidet oss under revisjonen, eller hvorvidt den tilsynelatende inneholder vesentlig feilinformasjon.

Dersom vi konkluderer med at den øvrige informasjonen inneholder vesentlig feilinformasjon er vi pålagt å rapportere det. Vi har ingenting å rapportere i så henseende.

Styrets og daglig leders ansvar for årsregnskapet

Styret og daglig leder (ledelsen) er ansvarlig for å utarbeide årsregnskapet i samsvar med lov og forskrifter, herunder for at det gir et rettviseende bilde i samsvar med regnskapslovens regler og god regnskapsskikk i Norge. Ledelsen er også ansvarlig for slik internkontroll som den finner nødvendig

*PricewaterhouseCoopers AS, Dronning Eufemias gate 71, Postboks 748 Sentrum, NO-0106 Oslo
T: 02316, org. no.: 987 009 713 MVA, www.pwc.no
Statsautoriserte revisorer, medlemmer av Den norske Revisorforening og autorisert regnskapsførerselskap*



Uavhengig revisors beretning - 2VK INVEST AS

for å kunne utarbeide et årsregnskap som ikke inneholder vesentlig feilinformasjon, verken som følge av misligheter eller utilsiktede feil.

Ved utarbeidelsen av årsregnskapet må ledelsen ta standpunkt til selskapets evne til fortsatt drift og opplyse om forhold av betydning for fortsatt drift. Forutsetningen om fortsatt drift skal legges til grunn for årsregnskapet så lenge det ikke er sannsynlig at virksomheten vil bli avviklet.

Revisors oppgaver og plikter ved revisjonen av årsregnskapet

Vårt mål med revisjonen er å oppnå betryggende sikkerhet for at årsregnskapet som helhet ikke inneholder vesentlig feilinformasjon, verken som følge av misligheter eller utilsiktede feil, og å avgi en revisjonsberetning som inneholder vår konklusjon. Betryggende sikkerhet er en høy grad av sikkerhet, men ingen garanti for at en revisjon utført i samsvar med lov, forskrift og god revisjonsskikk i Norge, herunder ISA-ene, alltid vil avdekke vesentlig feilinformasjon som eksisterer. Feilinformasjon kan oppstå som følge av misligheter eller utilsiktede feil. Feilinformasjon blir vurdert som vesentlig dersom den enkeltvis eller samlet med rimelighet kan forventes å påvirke økonomiske beslutninger som brukerne foretar basert på årsregnskapet.

For videre beskrivelse av revisors oppgaver og plikter vises det til:
<https://revisorforeningen.no/revisjonsberetninger>

Uttalelse om andre lovmessige krav

Konklusjon om registrering og dokumentasjon

Basert på vår revisjon av årsregnskapet som beskrevet ovenfor, og kontrollhandlinger vi har funnet nødvendig i henhold til internasjonal standard for attestasjonsoppdrag (ISAE) 3000 «Attestasjonsoppdrag som ikke er revisjon eller forenklet revisorkontroll av historisk finansiell informasjon», mener vi at ledelsen har oppfylt sin plikt til å sørge for ordentlig og oversiktlig registrering og dokumentasjon av selskapets regnskapsopplysninger i samsvar med lov og god bokføringskikk i Norge.

Oslo, 6. mars 2020
PricewaterhouseCoopers AS

Thomas Fraurud
Statsautorisert revisor
(elektronisk signert)

(2)



 Securely signed with Brevio

Revisjonsberetning

Signers:

<i>Name</i>	<i>Method</i>	<i>Date</i>
Fraurud, Thomas Haug	BANKID_MOBILE	2020-03-09 14:32

This document package contains:

- Closing page (this page)
- The original document(s)
- The electronic signatures. These are not visible in the document, but are electronically integrated.



This file is sealed with a digital signature.
The seal is a guarantee for the authenticity
of the document.



2VK-Invest-Årsregnskap-2019-med-Beretning-Noter.pdf

Signers:

Name

Levy, Håkon
Paulsen, Sunniva Bruun
Spandow, Thor
Teigen, Alf Tor

Method

BANKID_MOBILE
BANKID
BANKID_MOBILE
BANKID

Date

2020-03-06 10:59 GMT+1
2020-03-06 11:00 GMT+1
2020-03-06 11:19 GMT+1
2020-03-06 15:34 GMT+1

This document package contains:

- Front page (this page)
- The original document(s)
- The electronic signatures. These are not visible in the document, but are electronically integrated.



This file is sealed with a digital signature.
The seal is a guarantee for the authenticity
of the document.

Document ID:
DC2F73C898DC4377B9A08C5422AD6528

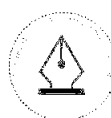
THE SIGNED DOCUMENT FOLLOWS ON THE NEXT PAGE >



ÅRSREGNSKAP 2019

2VK INVEST AS

Org nr 986 977 376



This file is sealed with a digital signature.
The seal is a guarantee for the authenticity
of the document.

Document ID:
DC2F73C898DC4377B9A08C5422AD6528



2VK INVEST AS - STYRETS BERETNING FOR 2019

Beskrivelse av virksomheten

Formålet, og den eneste aktiviteten, i 2VK Invest AS er å forvalte en eierandel på 22,4% i den finske produsenten av automatiske strømmålere Aidon Oy som ved årsslutt hadde en bokført verdi på kr 39,5 mill (2018: kr 35,0 mill).

Aidon omsatte i 2019 for EUR 28,8 mill (EUR 56,9 mill), med et resultat etter skatt på EUR -3,6 mill (EUR -1,8 mill). Totalkapitalen per 31.12.2019 var EUR 33,7 mill sammenliknet med EUR 34,3 mill i 2018. Egenkapitalen falt fra EUR 8,6 mill i 2018 (20% egenkapitalandel) til EUR 4,8 mill i 2019 (14% egenkapitalandel).

Aidon signerte kontrakter i 2014 og 2015 i Norge for leveranse av 1,5 millioner automatiske strømmålere i årene frem mot 2019. Dette gjør Aidon til den ledende aktøren i Norge med en markedsandel på 52%. Selskapet har i 2019 slutført de siste delene av disse leveransene og alle de norske prosjektene er nå over i en driftsfase.

Det har vært høy anbudsaktivitet i Sverige gjennom 2019 og ved årsslutt var 80% av kontraktene i markedet tildelt. Aidon har lyktes godt med sin løsning mot små og mellomstore nettselskaper i Sverige, men klarte ikke å sikre seg en av de tre store kontraktene i Sverige som hver utgjør en markedsandel på 23%-poeng i snitt. Ved utgangen av 2019 hadde Aidon inngått avtaler for 489.400 målepunkter i Sverige som tilsvarer en markedsandel på 11%. Det gjenstår kontrakter i Sverige for omtrent 1.1 millioner målepunkter som ennå ikke er tildelt og Aidon jobber aktivt for å sikre seg en størst mulig del av disse.

I Finland inngikk Aidon et innovasjonssamarbeid med Elenia som er et av Finlands største nettselskap. Frem til sommeren skal Aidon, sammen med to andre aktører, konkurrere om å utvikle den beste løsningen for Elenia. Sommer 2020 kommer Elenia til å bestemme hvem som skal være leverandør til selskapet og kontrakten vil da inkludere leveranser av inntil 400.000 målepunkter.

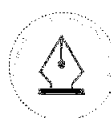
Grunnet forsinkelser i ferdigstillingen av softwaresystemene for prosjektene i Norge hadde Aidon behov for å styrke egenkapitalen i desember 2019. 2VK Invest investerte NOK 4,5 mill for å opprettholde sin eierandel og finansierte investeringen på NOK 4,5 mill gjennom å øke lånet fra Glitre Energi med NOK 5,0 mill.

2VK Invest AS' forretningsadresse er Grønland 67 i Drammen.

Selskapets stilling og resultatet av virksomheten

Etter styrets oppfatning gir det fremlagte resultatregnskap og balanse for regnskapsåret 2019 med tilhørende noter et riktig uttrykk for selskapets finansielle stilling og resultat av virksomheten.

Styret anbefaler overfor generalforsamlingen at det fremlagte regnskapet fastsettes som selskapets resultatregnskap og balanse. Det er ikke inntruffet forhold etter utgangen av regnskapsåret som det ikke er tatt hensyn til i årsoppgjøret og som er viktig for å bedømme selskapets resultat og stilling.



This file is sealed with a digital signature.
The seal is a guarantee for the authenticity
of the document.

Document ID:
DC2F73C898DC4377B9A08C5422AD6528



I samsvar med regnskapslovens § 3-3 bekreftes det at forutsetningen om fortsatt drift er lagt til grunn ved utarbeidelsen av regnskapet.

Risikoforhold

Selskapet er utsatt for valutarisiko gjennom investeringen i Aidon Oy som er gjort i EUR. Ved en svekkelse på 10% av NOK mot EUR vil den underliggende verdien av aksjeposten i Aidon stige med tilsvarende i verdi dersom den realiseres (og motsatt ved styrkelse av EURNOK). En 10% endring utgjør kr 3 952 866 av bokførte verdier. Verdiendringen vil bli reflektert i regnskapet ved et eventuelt salg av posten.

Selskapet har rentebærende gjeld med fast rente i hele lånets løpetid. Selskapet er derfor ikke eksponert for renterisiko ved eventuelle plutselige endringer i markedsrenter.

Redegjørelse for årsregnskapet

Selskapets eneste aktivitet er å forvalte eierskapet i den finske produsenten av automatiske strømmålere Aidon Oy.

Investeringer i tilknyttede selskaper er i regnskapet behandlet etter kostmetoden. Bokført verdi av aksjene er ved årsslutt 2019 på kr 39.528.663 som per 31.12.2019 som er en økning fra kr 35.019.605 ved utgangen av 2018.

Resultatregnskapet i 2VK Invest AS viser et årsresultat på kr -1.844.714 etter skatt.

Styret vurderer selskapets likviditetssituasjon som tilfredsstillende. Selskapet er finansiert med egenkapital fra eierne og gjeld fra Glitre Energi AS på totalt kr 24.467.631.

Kontantstrøm fra drift var i 2019 kr -288.056 som er noe opp fra kr -375.834 i 2018. Kontantstrøm fra investeringsaktiviteter var kr -4.509.058 og reflekterer deltakelse i emisjonen i Aidon i desember 2019. Kontantstrøm fra finansieringsaktiviteter viser opptak av ny gjeld på kr 5.000.000.

Selskapets total kapital var ved utgangen av året kr 40.172.004 og egenkapitalandelen på dette tidspunktet var 38% sammenliknet med 48% ved utgangen av 2018.

Styret

Styret i 2VK Invest AS bestod per 31.12.2019 av:

Håkon Levy	Styreleder
Sunniva Bruun Paulsen	Styremedlem
Thor Spandow	Styremedlem
Alf Tor Teigen	Styremedlem

Personalforhold, helse, miljø og sikkerhet

Selskapet har ingen ansatte. Daglig leder er innleid fra Glitre Energi AS. Styret består av tre menn og en kvinne. Virksomheten medfører verken forurensning eller utslipp som kan være til skade for det ytre miljø.



This file is sealed with a digital signature.
The seal is a guarantee for the authenticity
of the document.

Document ID:
DC2F73C898DC4377B9A08C5422AD6528



Eierforhold

Ved slutten av regnskapsåret var eierforholdet i 2VK Invest AS:

Aksjonær	Ordinære aksjer	Eierandel	Stemmeandel
GLITRE ENERGI AS	36 205 572	56,1 %	56,1 %
SKARTIND AS	4 400 000	6,8 %	6,8 %
BRAGE INVEST AS	2 951 121	4,6 %	4,6 %
DANSKE INVEST NORGE VEKST	2 900 000	4,5 %	4,5 %
KOMMUNAL LANDSPENSJONSKASSE	2 690 000	4,2 %	4,2 %
Sum	49 146 693	76,1 %	76,1 %
Øvrige	15 396 794	23,9 %	23,9 %
Totalt antall aksjer	64 543 487	100 %	100,0 %

Verken styreleder, daglig leder eller revisor har aksjer i selskapet.

2VK Invest AS eier 60 710 aksjer (0,1%) i eget selskap.

Følgende styremedlemmer eier aksjer i 2VK Invest AS:

- Thor Spandow eierskap, direkte og indirekte, fordeles som følger:
 - Direkte eierskap: 121 969 aksjer (0,2%)
 - Amesto Group AS 1 776 453 aksjer (2,8%)
- Alf Tor Teigen eier indirekte aksjer gjennom følgende selskap:
 - Skartind AS: 4 400 000 aksjer (6,8%)

Styrets forslag til disponering av resultat

Styret i 2VK Invest AS anbefaler ovenfor generalforsamlingen at underskuddet på kr -1.844.714 overføres fra overkurs.

Drammen, 6. mars 2020

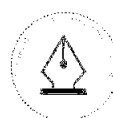
Dette dokumentet er signert elektronisk av de personer som er oppført på første side av dette dokumentet.

Håkon Levy
Styreleder / daglig leder

Sunniva Bruun Paulsen
Styremedlem

Thor Spandow
Styremedlem

Alf Teigen
Styremedlem



This file is sealed with a digital signature.
The seal is a guarantee for the authenticity
of the document.

Document ID:
DC2F73C898DC4377B9A08C5422AD6528



RESULTATREGNSKAP 2VK INVEST AS

Beløp i NOK	Note	2019	2018
Driftsinntekter		0	0
Sum driftsinntekter		0	0
Lønn og andre personalkostnader	1	22 820	22 820
Andre driftskostnader	1	332 779	319 242
Sum driftskostnader		355 599	342 062
Driftsresultat		-355 599	-342 062
Andre finansinntekter		4 570	2 319
Andre finanskostnader		1 493 685	1 342 465
Netto finansposter		-1 489 115	-1 340 146
Ordinært resultat før skattekostnad		-1 844 714	-1 682 208
Skattekostnad på ordinært resultat	2	0	0
Ordinært resultat		-1 844 714	-1 682 208
Årsresultat		-1 844 714	-1 682 208
Overføring fra annen egenkapital		0	269 226
Overføring fra overkurs		1 844 714	1 412 983



This file is sealed with a digital signature.
The seal is a guarantee for the authenticity
of the document.

Document ID:
DC2F73C898DC4377B9A08C5422AD6528



BALANSE 2VK INVEST AS

Beløp i NOK	Note	31.12.2019	31.12.2018
Investeringer i tilknyttede selskap	3	39 528 663	35 019 605
Sum finansielle anleggsmidler		39 528 663	35 019 605
Sum anleggsmidler		39 528 663	35 019 605
Andre kortsiktige fordringer		0	15 345
Bankinnskudd og kontanter		643 342	440 455
Sum omløpsmidler		643 342	455 800
SUM EIENDELER		40 172 004	35 475 405
Innskutt egenkapital	4,5	15 112 223	16 956 937
Opptjent egenkapital	5	0	0
Sum egenkapital	5	15 112 223	16 956 937
Rentebærende langsiktig gjeld	6	24 467 631	18 025 584
Sum langsiktig gjeld		24 467 631	18 025 584
Leverandørgjeld	6	47 813	183
Annen, ikke rentebærende kortsiktig gjeld		544 337	492 699
Skyldige offentlige avgifter		0	1
Sum kortsiktig gjeld		592 150	492 884
SUM EGENKAPTIAL OG GJELD		40 172 004	35 475 405

Drammen 06.03.2020

Håkon Levy
Styreleder / Daglig leder

Alf Tor Teigen
Styremedlem

Thor Spandow
Styremedlem

Sunniva Bruun Paulsen
Styremedlem



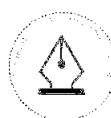
This file is sealed with a digital signature.
The seal is a guarantee for the authenticity
of the document.

Document ID:
DC2F73C898DC4377B9A08C5422AD6528



KONTANTSTRØM 2VK INVEST AS

Beløp i NOK	Note	2019	2018
Kontantstrømmer fra operasjonelle aktiviteter			
Resultat før skatt	5	-1 844 714	-1 682 208
Endring i varer, kundefordringer og leverandørgjeld		47 629	-20 746
Endring i andre tidsavgrensingsposter		1 509 029	1 327 120
Netto kontantstrøm fra operasjonelle aktiviteter		-288 056	-375 834
Kontantstrømmer fra investeringsaktiviteter			
Kjøp av aksjer, emisjon i TS	3	-4 509 058	0
Netto kontantstrøm fra investeringsaktiviteter		-4 509 058	0
Kontantstrømmer fra finansieringsaktiviteter			
Opptak av ny gjeld (langiktig)		5 000 000	600 000
Kjøp av egne aksjer		0	0
Kapitalforhøyelse		0	0
Netto kontantstrøm fra finansieringsaktiviteter		5 000 000	600 000
Netto endring i likvider i året		202 887	224 166
Kontanter og bankinnskudd per 01.01		440 455	216 289
Kontanter og bankinnskudd per 31.12		643 342	440 455
Spesifisering av likviditetsbeholdning			
Bankbeholdning 31.12.		643 342	440 455
Netto likviditetsbeholdning ved periodens slutt		643 342	440 455



This file is sealed with a digital signature.
The seal is a guarantee for the authenticity
of the document.

Document ID:
DC2F73C898DC4377B9A08C5422AD6528



NOTE 1 REGNSKAPSPRINSIPPER

Generelt

Årsregnskapet er satt opp i samsvar med regnskapsloven og regnskapet er utarbeidet etter norske regnskapsstandarder og anbefalinger til god regnskapskikk.

1-1 Bruk av estimater

Ledelsen har brukt estimater og forutsetninger som har påvirket resultatregnskapet og verdsettelsen av eiendeler og gjeld, samt usikre eiendeler og forpliktelser på balansedagen under utarbeidelsen av årsregnskapet i henhold til god regnskapskikk.

1-2 Investeringer i andre selskaper

Kostmetoden brukes som prinsipp for investeringer i andre selskaper. Kostprisen økes når midler tilføres ved kapitalutvidelse, eller når det gis konsernbidrag til datterselskap. Mottatte utdelinger resultatføres i utgangspunktet som inntekt. Utdelinger som overstiger andel av opptjent egenkapital etter kjøpet føres som reduksjon av anskaffelseskost. Utbytte/konsernbidrag fra datterselskap regnskapsføres det samme året som datterselskapet avsetter beløpet. Utbytte fra andre selskaper regnskapsføres som finansinntekt når utbyttet er vedtatt. Balanseført beløp skrives ned til antatt virkelig verdi når den er lavere.

1-3 Valuta

Transaksjoner i utenlandsk valuta omregnes til kursen på transaksjonstidspunktet. Valutakursendringer resultatføres løpende i regnskapsperioden under andre finansposter.

1-4 Skatt

Skattekostnad består av betalbar skatt og endring i utsatt skatt. Utsatt skatt/skattefordel er beregnet på alle forskjeller mellom regnskapsmessig og skattemessig verdi på eiendeler og gjeld. Utsatt skatt er beregnet med 22 % på grunnlag av de midlertidige forskjeller som eksisterer mellom regnskapsmessige og skattemessige verdier, samt skattemessig underskudd til fremføring ved utgangen av regnskapsåret. Netto utsatt skattefordel balanseføres i den grad det er sannsynlig at denne kan bli utnyttet. Betalbar skatt og utsatt skatt er regnskapsført direkte mot egenkapitalen i den grad skattepostene relaterer seg til poster ført direkte mot egenkapitalen.

1-5 Klassifisering og vurdering av balanseposter

Omløpsmidler og kortsiktig gjeld omfatter poster som forfaller til betaling innen ett år etter anskaffelsestidspunktet, samt poster som knytter seg til varekretsløpet. Øvrige poster er klassifisert som anleggsmiddel/langsiktig gjeld.

Omløpsmidler vurderes til laveste av anskaffelseskost og virkelig verdi. Kortsiktig gjeld balanseføres til nominelt beløp på opptakstidspunktet.

Anleggsmidler vurderes til anskaffelseskost, fratrukket av- og nedskrivninger. Langsiktig gjeld balanseføres til nominelt beløp på etableringstidspunktet.

1-6 Kortsiktige plasseringer

Kortsiktige plasseringer (aksjer og andeler vurdert som omløpsmidler) vurderes til laveste av anskaffelseskost og virkelig verdi på balansedagen. Mottatt utbytte og andre utdelinger fra selskapene inntektsføres som annen finansinntekt. og kontantekvivalenter omfatter kontanter, bankinnskudd og andre kortsiktige, likvide plasseringer.

1-7 Mørselskap

Selskapet inngår i Glitre Energi AS sitt konsern. Forretningsadressen er Grønland 67, Drammen.

NOTE 1 LØNSKOSTNADER, ANTALL ANSATTE, GODTJØRELSER M.M

Lønnskostnader	2019	2018
Lønn	20 000	20 000
Arbeidsgiveravgift	2 820	2 820
Pensjonskostnader	0	0
Andre ytelser	0	0
Sum lønnskostnader	22 820	22 820

Ytelser til ledende personer	Daglig leder	Styret
Lønn	0	20 000
Pensjonsutgifter	0	0
Andre ytelser	0	0
Sum	0	20 000

Daglig leder er innleid fra Glitre Energi AS, årets kostnad til daglig leder utgjør kr 191 252,- og er presentert under andre driftskostnader.



This file is sealed with a digital signature. The seal is a guarantee for the authenticity of the document.

Document ID:
DC2F73C898DC4377B9A08C5422AD6528



Godtgjørelse til revisor	2019	2018
Lovpålagt revisjon	29 700	19 625
Andre tjenester	6 000	15 115
Sum ytelser til selskapets revisor	35 700	34 740

Merverdiavgift er inkludert i revisjonshonoraret

NOTE 2 SKATT

Skattekostnad	2019	2018
Betalbar skatt	0	0
Endring i utsatt skatt	0	0
Skatteeffekt av mottatt konsernbidrag	0	0
Sum skattekostnad	0	0

Betalbar skatt	2019	2018
Resultat før skattekostnad	-1 844 714	-1 682 209
Permanente forskjeller	0	0
Endring i midlertidige forskjeller	0	0
Årets skattegrunnlag	-1 844 714	-1 682 209

Betalbar skatt av årets skattegrunnlag 0 0

Utsatt skatt / Utsatt skattefordel	2019	2018	Endring
Akkumulert fremførbart underskudd	-7 066 366	-5 221 652	-1 844 714
Grunnlag utsatt inntekts skatt (23%/24%)	-7 066 366	-5 221 652	-1 844 714

22% utsatt skatt/-fordel innteksskatt -1 554 600 -1 148 763 -405 837

Utsatt skattefordel balanseføres ikke av forsiktighetshensyn.

NOTE 3 AKSJER I TILKNYTTET SELSKAP

	Anskaffelsesår	Kontor	Eierandel	Stemmeandel	Resultat	EK per 31.12.19	Bokført verdi
Aidon OY	2004	Jyväskylä	22,44 %	22,44 %	-35 312 000	47 179 000	39 528 663
Sum					-35 312 000	47 179 000	39 528 663

NOTE 4 AKSJEKAPITAL OG AKSJONÆRINFORMASJON

Aksjekapitalen består av:	Antall	Pålydende	Balanseført
Ordinære aksjer	64 543 487	0,2200	14 199 567

Oversikt over de største aksjonærene pr 31.12.2019:

	Ordinære aksjer	Eierandel	Stemmeandel
GLITRE ENERGI AS	36 205 572	56,1 %	56,1 %
SKARTIND AS	4 400 000	6,8 %	6,8 %
BRAGE INVEST AS	2 951 121	4,6 %	4,6 %
DANSKE INVEST NORGE VEKST	2 900 000	4,5 %	4,5 %
KOMMUNAL LANDSPENSJONSKASSE	2 690 000	4,2 %	4,2 %
Sum	49 146 693	76,1 %	76,1 %
Øvrige	15 396 794	23,9 %	23,9 %
Totalt antall aksjer	64 543 487	100 %	100,0 %

NOTE 5 EGENKAPITAL

	Aksjekapital	Overkurs	Egne aksjer	Annen EK	Sum
Egenkapital pr 01.01.2019	14 199 567	2 770 726	-13 356	0	16 956 937
Årets resultat	0	-1 844 714	0	0	-1 844 714
Egenkapital pr 31.12.2019	14 199 567	926 012	-13 356	0	15 112 223

Egne aksjer er ikke presentert på egen linje under selskapskapital i balansen. Spesifiseres derfor i note.



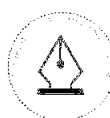
This file is sealed with a digital signature. The seal is a guarantee for the authenticity of the document.

Document ID:
DC2F73C898DC4377B9A08C5422AD6528



NOTE 6 MELLOMVÆRENDE MED SELSKAP I SAMME KONSERN OG TILKNYTTETE SELSKAP

	2019	2018
Gjeld		
Leverandørgjeld	47 813	183
Annen langsiktig gjeld	24 467 631	18 025 584
Sum	24 515 444	18 025 767



This file is sealed with a digital signature.
The seal is a guarantee for the authenticity
of the document.

Document ID:
DC2F73C898DC4377B9A08C5422AD6528