



## ÅRSREGNSKAPET FOR REGNSKAPSÅRET 2023 - GENERELL INFORMASJON

### Enheten

Organisasjonsnummer: 818 331 282  
Organisasjonsform: Aksjeselskap  
Foretaksnavn: VESTBYTORGET LEGESENTER AS  
Forretningsadresse: Mølleveien 4  
1540 VESTBY

### Regnskapsår

Årsregnskapets periode: 01.01.2023 - 31.12.2023

### Konsern

Morselskap i konsern: Nei

### Regnskapsregler

Regler for små foretak benyttet: Ja  
Benyttet ved utarbeidelsen av årsregnskapet til selskapet: Regnskapslovens alminnelige regler

### Årsregnskapet fastsatt av kompetent organ

Bekreftet av representant for selskapet: Stine Bjørdal Garshol  
Dato for fastsettelse av årsregnskapet: 08.02.2024

### Grunnlag for avgivelse

År 2023: Årsregnskapet er elektronisk innlevert  
År 2022: Tall er hentet fra elektronisk innlevert årsregnskap fra 2023

*Det er ikke krav til at årsregnskapet m.v. som sendes til Regnskapsregisteret er undertegnet. Kontrollen på at dette er utført ligger hos revisor/enhetens øverste organ. Sikkerheten ivaretas ved at innsender har rolle/rettighet for innsending av årsregnskapet via Altinn, og ved at det bekreftes at årsregnskapet er fastsatt av kompetent organ.*

Brønnøysundregistrene, 27.03.2025



## Resultatregnskap

Beløp i: NOK	Note	2023	2022
<b>RESULTATREGNSKAP</b>			
<b>Inntekter</b>			
Salgsinntekt		3 204 975	3 039 264
<b>Sum inntekter</b>		<b>3 204 975</b>	<b>3 039 264</b>
<b>Kostnader</b>			
Varekostnad		321 120	285 269
Lønnskostnad	1	1 373 753	1 344 961
Avskrivning av driftsmidler og immaterielle eiendeler	2	8 500	9 072
Annen driftskostnad		1 506 721	1 425 661
<b>Sum kostnader</b>		<b>3 210 095</b>	<b>3 064 963</b>
<b>Driftsresultat</b>		<b>-5 120</b>	<b>-25 699</b>
<b>Netto finans</b>			
<b>Ordinært resultat før skattekostnad</b>		<b>-5 120</b>	<b>-25 699</b>
Skattekostnad på resultat	3	-1 126	-5 654
<b>Ordinært resultat etter skattekostnad</b>		<b>-3 994</b>	<b>-20 045</b>
<b>Årsresultat</b>		<b>-3 994</b>	<b>-20 045</b>
<b>Årsresultat etter minoritetsinteresser</b>		<b>-3 994</b>	<b>-20 045</b>
<b>Totalresultat</b>		<b>-3 994</b>	<b>-20 045</b>
<b>Overføringer og disponeringer</b>			
Overført fra annen egenkapital		-3 994	-20 045
<b>Sum overføringer og disponeringer</b>		<b>-3 994</b>	<b>-20 045</b>



## Balanse

Beløp i: NOK	Note	2023	2022
<b>BALANSE - EIENDELER</b>			
<b>Anleggsmidler</b>			
<b>Immaterielle eiendeler</b>			
Utsatt skattefordel	3	25 330	24 204
<b>Sum immaterielle eiendeler</b>		<b>25 330</b>	<b>24 204</b>
<b>Varige driftsmidler</b>			
Driftsløsøre, inventar o.a. utstyr	2	11 880	20 380
<b>Sum varige driftsmidler</b>		<b>11 880</b>	<b>20 380</b>
<b>Sum anleggsmidler</b>		<b>37 210</b>	<b>44 584</b>
<b>Omløpsmidler</b>			
<b>Varer</b>			
<b>Fordringer</b>			
Kundefordringer		312 059	247 170
Andre kortsiktige fordringer		18 472	9 613
<b>Sum fordringer</b>		<b>330 531</b>	<b>256 783</b>
<b>Bankinnskudd, kontanter og lignende</b>			
Bankinnskudd, kontanter o.l.	4	516 290	547 792
<b>Sum bankinnskudd, kontanter og lignende</b>		<b>516 290</b>	<b>547 792</b>
<b>Sum omløpsmidler</b>		<b>846 821</b>	<b>804 575</b>
<b>SUM EIENDELER</b>		<b>884 031</b>	<b>849 159</b>
<b>BALANSE - EGENKAPITAL OG GJELD</b>			
<b>Egenkapital</b>			
<b>Innskutt egenkapital</b>			
Aksjekapital	5	500 000	500 000
<b>Sum innskutt egenkapital</b>		<b>500 000</b>	<b>500 000</b>



## Balanse

<b>Beløp i: NOK</b>	<b>Note</b>	<b>2023</b>	<b>2022</b>
<b>Opptjent egenkapital</b>			
Annen egenkapital		117 099	121 093
<b>Sum opptjent egenkapital</b>		<b>117 099</b>	<b>121 093</b>
<b>Sum egenkapital</b>		<b>617 099</b>	<b>621 093</b>
<b>Sum langsiktig gjeld</b>		<b>0</b>	<b>0</b>
<b>Kortsiktig gjeld</b>			
Leverandørgjeld		53 168	58 551
Skyldig offentlige avgifter		75 092	64 508
Annen kortsiktig gjeld		138 672	105 006
<b>Sum kortsiktig gjeld</b>		<b>266 932</b>	<b>228 066</b>
<b>Sum gjeld</b>		<b>266 932</b>	<b>228 066</b>
<b>SUM EGENKAPITAL OG GJELD</b>		<b>884 031</b>	<b>849 159</b>



## Brønnøysundregistrene

### ÅRSREGNSKAP FOR REGNSKAPSÅRET 2023 - GENERELL INFORMASJON

Journalnummer: 2024 312406

#### Enheten

Organisasjonsnummer: 818 331 282  
Organisasjonsform: Aksjeselskap  
Foretaksnavn: VESTBYTORGET LEGESENTER AS  
Forretningsadresse: Mølleveien 4  
1540 VESTBY

#### Regnskapsår

Årsregnskapets periode: 01.01.2023 - 31.12.2023

#### Konsern

Morselskap i konsern: Nei

#### Regnskapsregler

Regler for små foretak benyttet: Ja  
Benyttet ved utarbeidelsen av  
årsregnskapet til selskapet: Regnskapslovens alminnelige regler

#### Årsregnskapet fastsatt av kompetent organ

Bekreftet av representant for selskapet: Stine Bjørdal Garshol  
Dato for fastsettelse av årsregnskapet: 08.02.2024

#### Revisjon

Selskapet har besluttet at årsregnskapet  
ikke skal revideres: Ja  
Årsregnskapet er utarbeidet av ekstern  
autorisert regnskapsfører: Ja

#### Grunnlag for avgivelse

År 2023: Årsregnskap er elektronisk innlevert.  
År 2022: Tall er hentet fra elektronisk innlevert årsregnskap fra 2023.

*Det er ikke krav til at årsregnskapet m.v. som sendes til Regnskapsregisteret er undertegnet. Kontrollen på at dette er utført ligger hos revisor/enhetens øverste organ. Sikkerheten ivaretas ved at innsender har rolle/rettighet for innsending av årsregnskapet via Altinn, og ved at det bekreftes at årsregnskapet er fastsatt av kompetent organ.*

Brønnøysundregistrene, 26.02.2024



Organisasjonsnr: 818 331 282  
VESTBYTORGET LEGESENTER AS

## RESULTATREGNSKAP

<b>Beløp i: NOK</b>	<b>Note</b>	<b>2023</b>	<b>2022</b>
<b>RESULTATREGNSKAP</b>			
<b>Inntekter</b>			
Salgsinntekt		3 204 975	3 039 264
<b>Sum inntekter</b>		<b>3 204 975</b>	<b>3 039 264</b>
<b>Kostnader</b>			
Varekostnad		321 120	285 269
Lønnskostnad	1	1 373 753	1 344 961
Avskrivning av driftsmidler og immaterielle eiendeler	2	8 500	9 072
Annen driftskostnad		1 506 721	1 425 661
<b>Sum kostnader</b>		<b>3 210 095</b>	<b>3 064 963</b>
<b>Driftsresultat</b>		<b>-5 120</b>	<b>-25 699</b>
<b>Netto finans</b>			
<b>Ordinært resultat før skattekostnad</b>			
Skattekostnad på resultat	3	-1 126	-5 654
<b>Ordinært resultat etter skattekostnad</b>		<b>-3 994</b>	<b>-20 045</b>
<b>Årsresultat</b>		<b>-3 994</b>	<b>-20 045</b>
<b>Årsresultat etter minoritetsinteresser</b>		<b>-3 994</b>	<b>-20 045</b>
<b>Totalresultat</b>		<b>-3 994</b>	<b>-20 045</b>
<b>Overføringer og disponeringer</b>			
Overført fra annen egenkapital		-3 994	-20 045
<b>Sum overføringer og disponeringer</b>		<b>-3 994</b>	<b>-20 045</b>



Organisasjonsnr: 818 331 282  
VESTBYTORGET LEGESENTER AS

## BALANSE

Beløp i: NOK	Note	2023	2022
<b>BALANSE - EIENDELER</b>			
<b>Anleggsmidler</b>			
<b>Immaterielle eiendeler</b>			
Utsatt skattefordel	3	25 330	24 204
<b>Sum immaterielle eiendeler</b>		<b>25 330</b>	<b>24 204</b>
<b>Varige driftsmidler</b>			
Driftsløsøre, inventar o. a. utstyr	2	11 880	20 380
<b>Sum varige driftsmidler</b>		<b>11 880</b>	<b>20 380</b>
<b>Sum anleggsmidler</b>		<b>37 210</b>	<b>44 584</b>
<b>Omløpsmidler</b>			
<b>Varer</b>			
<b>Fordringer</b>			
Kundefordringer		312 059	247 170
Andre kortsiktige fordringer		18 472	9 613
<b>Sum fordringer</b>		<b>330 531</b>	<b>256 783</b>
<b>Bankinnskudd, kontanter og lignende</b>			
Bankinnskudd, kontanter o. l.	4	516 290	547 792
<b>Sum bankinnskudd, kontanter og lignende</b>		<b>516 290</b>	<b>547 792</b>
<b>Sum omløpsmidler</b>		<b>846 821</b>	<b>804 575</b>
<b>SUM EIENDELER</b>		<b>884 031</b>	<b>849 159</b>
<b>BALANSE - EGENKAPITAL OG GJELD</b>			
<b>Egenkapital</b>			
<b>Innskutt egenkapital</b>			
Aksjekapital	5	500 000	500 000
<b>Sum innskutt egenkapital</b>		<b>500 000</b>	<b>500 000</b>
<b>Opptjent egenkapital</b>			
Annen egenkapital		117 099	121 093
<b>Sum opptjent egenkapital</b>		<b>117 099</b>	<b>121 093</b>
<b>Sum egenkapital</b>		<b>617 099</b>	<b>621 093</b>
<b>Sum langsiktig gjeld</b>		<b>0</b>	<b>0</b>



<b>Kortsiktig gjeld</b>		
Leverandørgjeld	53 168	58 551
Skyldig offentlige avgifter	75 092	64 508
Annen kortsiktig gjeld	138 672	105 006
<b>Sum kortsiktig gjeld</b>	<b>266 932</b>	<b>228 066</b>
<b>Sum gjeld</b>	<b>266 932</b>	<b>228 066</b>
<b>SUM EGENKAPITAL OG GJELD</b>	<b>884 031</b>	<b>849 159</b>



Organisasjonsnr: 818 331 282  
VESTBYTORGET LEGESENTER AS

NOTEOPPLYSNINGER - SELSKAP - alle poster oppgitt i hele tall

## Note

Antall årsverk i regnskapsåret  
4.00

Sum Beløp

Balanseført verdi 31.12. Varige driftsmidler Immaterielle eiend.

## Konsernregnskap

Morselskapet sitt navn

Forretningskontor for morselskapet

## Begrunnelse for at datterselskap er utelatt fra konsolideringen

Samlet beløp - tilknyttet selskap Årets Fjorårets

Samlet beløp - foretak i samme konsern Årets Fjorårets

Samlet beløp - foretak i samme konsern Årets Fjorårets

Samlet beløp - felles kontrollert virksomhet Årets Fjorårets

Pantstillelse Beløp

Beholdning av egne aksjer Antall Pålydende Andel av aksjek.





## Resultatregnskap


Vestbytorget Legesenter AS

Note


2023

 BankID Signing  
Stine Bjørdal Garshol  
2024-02-08

 BankID Signing  
Mari Cecilie Fjermestad  
2024-02-08

 BankID Signing  
Hans Andre Skaatan  
2024-02-11

 BankID Signing  
Trygve Garshol  
2024-02-12

 BankID Signing  
Charlotte Händler Vislie-Bjørda  
2024-02-13

Salgsinntekt		3 204 975	3 039 264
<b>Sum driftsinntekter</b>		<b>3 204 975</b>	<b>3 039 264</b>
Varekostnad		321 120	285 269
Lønnskostnad	1	1 373 753	1 344 961
Avskrivning av driftsmidler og immaterielle eiendeler	2	8 500	9 072
Annen driftskostnad		1 506 721	1 425 661
<b>Sum driftskostnader</b>		<b>3 210 095</b>	<b>3 064 963</b>
<b>Driftsresultat</b>		<b>-5 120</b>	<b>-25 699</b>
<b>Finansinntekter og finanskostnader</b>			
Resultat før skattekostnad		-5 120	-25 699
Skattekostnad på resultat	3	-1 126	-5 654
<b>Resultat</b>		<b>-3 994</b>	<b>-20 045</b>
<b>Årsresultat</b>		<b>-3 994</b>	<b>-20 045</b>
<b>Overføringer</b>			
Overført fra annen egenkapital		3 994	20 045
<b>Sum overføringer</b>		<b>-3 994</b>	<b>-20 045</b>



### Balanse

Vestbytorget Legesenter AS

Eiendeler	Note	2023	2022
<b>Anleggsmidler</b>			
<b>Immaterielle eiendeler</b>			
Utsatt skattefordel	3	25 330	24 204
<b>Sum immaterielle eiendeler</b>		<b>25 330</b>	<b>24 204</b>
Driftsløsøre, inventar o.a. utstyr	2	11 880	20 380
<b>Sum varige driftsmidler</b>		<b>11 880</b>	<b>20 380</b>
<b>Sum anleggsmidler</b>		<b>37 210</b>	<b>44 584</b>
<b>Omløpsmidler</b>			
Kundefordringer		312 059	247 170
Andre kortsiktige fordringer		18 472	9 613
<b>Sum fordringer</b>		<b>330 531</b>	<b>256 783</b>
Bankinnskudd, kontanter o.l.	4	516 290	547 792
<b>Sum omløpsmidler</b>		<b>846 821</b>	<b>804 575</b>
<b>Sum eiendeler</b>		<b>884 031</b>	<b>849 159</b>



## Balanse

Vestbytorget Legesenter AS

Egenkapital og gjeld	Note	2023	2022
<b>Egenkapital</b>			
<b>Innskutt egenkapital</b>			
Aksjekapital	5	500 000	500 000
<b>Sum innskutt egenkapital</b>		<b>500 000</b>	<b>500 000</b>
<b>Opptjent egenkapital</b>			
Annen egenkapital		117 099	121 093
<b>Sum opptjent egenkapital</b>		<b>117 099</b>	<b>121 093</b>
<b>Sum egenkapital</b>		<b>617 099</b>	<b>621 093</b>
Leverandørgjeld		53 168	58 551
Skyldig offentlige avgifter		75 092	64 508
Annen kortsiktig gjeld		138 672	105 006
<b>Sum kortsiktig gjeld</b>		<b>266 932</b>	<b>228 066</b>
<b>Sum gjeld</b>		<b>266 932</b>	<b>228 066</b>
<b>Sum egenkapital og gjeld</b>		<b>884 031</b>	<b>849 159</b>

Vestby, 08.02.2024

Styret i Vestbytorget Legesenter AS

Charlotte Håndler Vislie-Bjørndal  
Styreleder

Stine Bjørndal Garshol  
Styremedlem/daglig leder

Trygve Garshol  
Styremedlem

Hans Andre Skaatan  
Styremedlem

Mari Cecilie Fjermestad  
Styremedlem



## Vestbytorget Legesenter AS Noter

### Regnskapsprinsipper

Årsregnskapet er satt opp i samsvar med regnskapsloven og NRS 8 - God regnskapsskikk for små foretak.

### Driftsinntekter

Inntektsføring ved salg av varer skjer på leveringstidspunktet. Tjenester inntektsføres etter hvert som de leveres.

### Skatt

Skattekostnaden i resultatregnskapet omfatter både periodens betalbare skatt og endring i utsatt skatt. Utsatt skatt er beregnet med 22% på grunnlag av de midlertidige forskjeller som eksisterer mellom regnskapsmessige og skattemessige verdier, samt ligningsmessig underskudd til fremføring ved utgangen av regnskapsåret. Skatteøkende og skattereduserende midlertidige forskjeller som reverserer eller kan reverseres i samme periode er utlignet og nettoført.

### Klassifisering og vurdering av anleggsmidler

Anleggsmidler omfatter eiendeler bestemt til varig eie og bruk. Anleggsmidler er vurdert til anskaffelseskost. Varige driftsmidler balanseføres og avskrives over driftsmidlets økonomiske levetid. Avskrivningsperioden for fast eiendom anskaffet etter 2009 er dekomponert i en del som gjelder råbygget og en del som gjelder faste tekniske installasjoner. Varige driftsmidler nedskrives til gjenvinnbart beløp ved verdifall som forventes ikke å være forbigående. Gjenvinnbart beløp er det høyeste av netto salgsverdi og verdi i bruk. Verdi i bruk er nåverdi av fremtidige kontantstrømmer knyttet til eiendelen. Nedskrivningen reverseres når grunnlaget for nedskrivningen ikke lenger er til stede.

### Klassifisering og vurdering av omløpsmidler

Omløpsmidler og kortsiktig gjeld omfatter normalt poster som forfaller til betaling innen ett år etter balansedagen, samt poster som knytter seg til varekretsløpet. Omløpsmidler vurderes til laveste verdi av anskaffelseskost og virkelig verdi.

### Fordringer

Kundefordringer og andre fordringer oppføres til pålydende etter fradrag for avsetning til forventet tap. Avsetning til tap gjøres på grunnlag av en individuell vurdering av de enkelte fordringene.

### Note 1 Lønnskostnader og ytelser, godtgjørelser til daglig leder, styret og revisor

Lønnskostnader	2023	2022
Lønninger	1 147 104	1 118 586
Arbeidsgiveravgift	165 069	160 989
Andre ytelser	61 580	65 386
<b>Sum</b>	<b>1 373 753</b>	<b>1 344 961</b>

Selskapet har i 2023 sysselsatt 4 årsverk.



Vestbytorget Legesenter AS  
Noter

Note 2 Anleggsmidler

	Driftsløsøre, inventar ol.	Sum
Anskaffelseskost pr. 01.01.23	176 075	176 075
<b>= Anskaffelseskost 31.12.23</b>	<b>176 075</b>	<b>176 075</b>
Akkumulerte avskrivninger 31.12.23	164 195	164 195
<b>= Bokført verdi 31.12.23</b>	<b>11 880</b>	<b>11 880</b>
Årets ordinære avskrivninger	8 500	8 500
Økonomisk levetid	3-5 år	



## Vestbytorget Legesenter AS Noter

### Note 3 Skatt

<b>Årets skattekostnad</b>	<b>2023</b>	<b>2022</b>
Resultatført skatt på ordinært resultat:		
Betalbar skatt	-1 126	0
Endring i utsatt skattefordel	0	-5 654
<b>Skattekostnad ordinært resultat</b>	<b>-1 126</b>	<b>-5 654</b>
Skattepliktig inntekt:		
Resultat før skatt	-5 120	-25 699
Permanente forskjeller	0	0
Endring i midlertidige forskjeller	-1 681	0
<b>Skattepliktig inntekt</b>	<b>-6 800</b>	<b>-25 699</b>
Betalbar skatt i balansen:		
Betalbar skatt på årets resultat	0	0
<b>Sum betalbar skatt i balansen</b>	<b>0</b>	<b>0</b>

Skatteeffekten av midlertidige forskjeller og underskudd til fremføring som har gitt opphav til utsatt skatt og utsatte skattefordeler, spesifisert på typer av midlertidige forskjeller

	<b>2023</b>	<b>2022</b>	<b>Endring</b>
Varige driftsmidler	-28 843	-30 524	-1 681
<b>Sum</b>	<b>-28 843</b>	<b>-30 524</b>	<b>-1 681</b>
Akkumulert fremførbart underskudd	-86 293	-79 492	6 800
<b>Grunnlag for utsatt skattefordel</b>	<b>-115 136</b>	<b>-110 016</b>	<b>5 120</b>
<b>Utsatt skattefordel (22 %)</b>	<b>-25 330</b>	<b>-24 204</b>	<b>1 126</b>

### Note 4 Bankinnskudd

Innestående midler på skattetrekkskonto (bundne midler) er på kr. 48 319.



## Vestbytorget Legesenter AS Noter

### Note 5 Aksjonærer

Aksjekapitalen i Vestbytorget Legesenter AS pr. 31.12 består av:

	<b>Antall</b>	<b>Pålydende</b>	<b>Bokført</b>
Ordinære aksjer	500	1 000,0	500 000
<b>Sum</b>	<b>500</b>		<b>500 000</b>

### Eierstruktur

De største aksjonærene i % pr. 31.12 var:

	<b>Ordinære</b>	<b>Eierandel</b>	<b>Stemmeandel</b>
Legene Garshol og Bjørdal AS*	200	40,0	40,0
Mari Cecilie Fjermestad **	100	20,0	20,0
Hans Andre Skaatan **	100	20,0	20,0
VB Helse AS ***	100	20,0	20,0
<b>Totalt antall aksjer</b>	<b>500</b>	<b>100,0</b>	<b>100,0</b>

\*Daglig leder og styremedlem

\*\*Styremedlem

\*\*\*Styreleder