



## ÅRSREGNSKAPET FOR REGNSKAPSÅRET 2023 - GENERELL INFORMASJON

### Enheten

Organisasjonsnummer:	916 830 890
Organisasjonsform:	Aksjeselskap
Foretaksnavn:	AS TORPA BILRUTER
Forretningsadresse:	Heimskogen 24 2870 DOKKA

### Regnskapsår

Årsregnskapets periode:	01.01.2023 - 31.12.2023
-------------------------	-------------------------

### Konsern

Morselskap i konsern:	Ja
Konsernregnskap lagt ved:	Nei

### Regnskapsregler

Regler for små foretak benyttet:	Nei
Benyttet ved utarbeidelsen av årsregnskapet til selskapet:	Regnskapslovens alminnelige regler

### Årsregnskapet fastsatt av kompetent organ

Bekreftet av representant for selskapet:	Knut Andreas Kind
Dato for fastsettelse av årsregnskapet:	16.07.2024

### Grunnlag for avgivelse

År 2023: Årsregnskapet er elektronisk innlevert  
År 2022: Tall er hentet fra elektronisk innlevert årsregnskap fra 2023

*Det er ikke krav til at årsregnskapet m.v. som sendes til Regnskapsregisteret er undertegnet. Kontrollen på at dette er utført ligger hos revisor/enhetens øverste organ. Sikkerheten ivaretas ved at innsender har rolle/rettighet for innsending av årsregnskapet via Altinn, og ved at det bekreftes at årsregnskapet er fastsatt av kompetent organ.*

Brønnøysundregistrene, 06.08.2025



### Resultatregnskap

Beløp i: NOK	Note	2023	2022
<b>RESULTATREGNSKAP</b>			
<b>Inntekter</b>			
Salgsinntekt		219 002 414	205 642 538
Annen driftsinntekt		8 281 560	4 987 023
<b>Sum inntekter</b>		<b>227 283 974</b>	<b>210 629 561</b>
<b>Kostnader</b>			
Varekostnad		36 437 943	32 740 656
Lønnskostnad		55 652 638	53 334 020
Avskrivning på varige driftsmidler		3 872 237	2 399 183
Annen driftskostnad		110 737 564	103 969 642
<b>Sum kostnader</b>		<b>206 700 382</b>	<b>192 443 502</b>
<b>Driftsresultat</b>		<b>20 583 592</b>	<b>18 186 059</b>
<b>Finansinntekter og finanskostnader</b>			
Annen renteinntekt		1 765 852	745 918
Annen finansinntekt		307 687	47 279
Verdiøkning markedsbaserte omløpsmidler		2 059 264	8 830
<b>Sum finansinntekter</b>		<b>4 132 803</b>	<b>802 026</b>
Verdireduksjon markedsbaserte omløpsmidler		1 794	1 559 046
Annen rentekostnad		161 246	154 949
Annen finanskostnad		7 936	6 138
<b>Sum finanskostnader</b>		<b>170 976</b>	<b>1 720 134</b>
<b>Netto finans</b>		<b>3 961 828</b>	<b>-918 108</b>
<b>Ordinært resultat før skattekostnad</b>		<b>24 545 419</b>	<b>17 267 952</b>
Skattekostnad på resultat		4 892 443	4 137 824
<b>Ordinært resultat etter skattekostnad</b>		<b>19 652 976</b>	<b>13 130 128</b>
<b>Årsresultat</b>		<b>19 652 976</b>	<b>13 130 128</b>
<b>Årsresultat etter minoritetsinteresser</b>		<b>19 652 976</b>	<b>13 130 128</b>



## Resultatregnskap

<b>Beløp i: NOK</b>	<b>Note</b>	<b>2023</b>	<b>2022</b>
<b>Totalresultat</b>		<b>19 652 976</b>	<b>13 130 128</b>
<b>Overføringer og disponeringer</b>			
Ordinært utbytte		8 000 000	8 000 000
Avsatt til annen egenkapital		11 652 976	5 130 128
<b>Sum overføringer og disponeringer</b>		<b>19 652 976</b>	<b>13 130 128</b>



### Balanse

Beløp i: NOK	Note	2023	2022
<b>BALANSE - EIENDELER</b>			
<b>Anleggsmidler</b>			
<b>Immaterielle eiendeler</b>			
<b>Varige driftsmidler</b>			
Tomter m.m		47 668	47 668
Maskiner og anlegg		13	5 804
Transportmidler		9 318 299	8 778 085
Driftsløsøre, inventar o.l		3	3
<b>Sum varige driftsmidler</b>		<b>9 365 983</b>	<b>8 831 560</b>
<b>Finansielle anleggsmidler</b>			
Investering i datterselskap		6 500 000	
<b>Sum finansielle anleggsmidler</b>		<b>6 500 000</b>	
<b>Sum anleggsmidler</b>		<b>15 865 983</b>	<b>8 831 560</b>
<b>Omløpsmidler</b>			
<b>Varer</b>			
Varer		88 400	5 690 051
<b>Sum varer</b>		<b>88 400</b>	<b>5 690 051</b>
<b>Fordringer</b>			
Kundefordringer		27 501 377	26 370 664
Andre kortsiktige fordringer		3 460 373	2 159 186
<b>Sum fordringer</b>		<b>30 961 750</b>	<b>28 529 850</b>
<b>Investeringer</b>			
Markedsbaserte aksjer		627 056	628 850
Andre markedsbaserte finansielle instrumenter		33 876 528	16 614 929
<b>Sum investeringer</b>		<b>34 503 585</b>	<b>17 243 779</b>
<b>Bankinnskudd, kontanter og lignende</b>			
Bankinnskudd, kontanter o.l		39 779 719	46 170 018
<b>Sum bankinnskudd, kontanter og lignende</b>		<b>39 779 719</b>	<b>46 170 018</b>



## Balanse

Beløp i: NOK	Note	2023	2022
Sum omløpsmidler		105 333 454	97 633 698
<b>SUM EIENDELER</b>		<b>121 199 437</b>	<b>106 465 258</b>
<b>BALANSE - EGENKAPITAL OG GJELD</b>			
<b>Egenkapital</b>			
<b>Innskutt egenkapital</b>			
Aksjekapital 576 a' 6 250		3 600 000	3 600 000
<b>Sum innskutt egenkapital</b>		<b>3 600 000</b>	<b>3 600 000</b>
<b>Opptjent egenkapital</b>			
Annen egenkapital		66 672 169	55 019 193
<b>Sum opptjent egenkapital</b>		<b>66 672 169</b>	<b>55 019 193</b>
<b>Sum egenkapital</b>		<b>70 272 169</b>	<b>58 619 193</b>
<b>Gjeld</b>			
<b>Langsiktig gjeld</b>			
Utsatt skatt		316 629	401 277
<b>Sum avsetninger for forpliktelser</b>		<b>316 629</b>	<b>401 277</b>
<b>Annen langsiktig gjeld</b>			
Gjeld til kredittinstitusjoner		865 664	1 439 194
<b>Sum annen langsiktig gjeld</b>		<b>865 664</b>	<b>1 439 194</b>
<b>Sum langsiktig gjeld</b>		<b>1 182 293</b>	<b>1 840 471</b>
<b>Kortsiktig gjeld</b>			
Leverandørgjeld		18 799 712	15 512 672
Betalbar skatt		4 977 091	4 213 339
Skyldige offentlige avgifter		6 487 717	6 075 059
Utbytte		8 000 000	8 000 000
Annen kortsiktig gjeld		11 480 454	12 204 525
<b>Sum kortsiktig gjeld</b>		<b>49 744 974</b>	<b>46 005 594</b>
<b>Sum gjeld</b>		<b>50 927 267</b>	<b>47 846 066</b>



## Balanse

<b>Beløp i: NOK</b>	<b>Note</b>	<b>2023</b>	<b>2022</b>
<b>SUM EGENKAPITAL OG GJELD</b>		<b>121 199 437</b>	<b>106 465 258</b>



# Årsregnskap 2023

## AS Torpa Bilruter



## STYRETS ÅRSBERETNING 2023 A/S TORPA BILRUTER

Selskapet driver person og godstransport på vei, med hovedkontor på Dokka

Selskapets drift viser overskudd i perioden. Etter styrets oppfatning gir fremlagte resultatregnskap og balanse med tilhørende noter fyllestgjørende informasjon om driften og om selskapets status ved årsskiftet. Forutsetning om fortsatt drift er lagt til grunn for årsregnskapet.

Det har ikke inntrådt forhold etter regnskapsårets utgang som påvirker vurderingen av fortsatt drift. Selskapets finansielle stilling er ikke svekket fra balansedato til generalforsamlingen.

Når det gjelder avsetningsforhold og prisutvikling for de produkter som inngår i selskapets virksomhet, kjenner styret ikke til noe som er av betydning utover det som fremgår av årsregnskapet med noter.

Ved utgangen av året hadde selskapet 93 årsverk.

Styret anser arbeidsmiljøet i bedriften som godt, og har kontinuerlig fokus på forhold som angår helse, miljø og sikkerhet. Selskapet hadde et sykefravær på 4,8 % i 2023, hvorav korttidsfravær (0-16 dager) utgjorde 1,1 %.

Det er ikke registrert skader av varig karakter.

Det er ingen kvinner i styret. Det er ikke iverksatt spesielle tiltak for å fremme likestilling. Det er iverksatt tiltak for å kartlegge og forebygge forskjellsbehandling grunnet kjønn, etnisitet, religion, livssyn, funksjonsnedsettelse, seksuell orientering, kjønnsidentitet og kjønnsuttrykk. Styret er ikke kjent med at slik diskriminering forekommer.

Selskapet bestreber seg på å ha en moderne bilpark som i minst mulig grad forurensrer det ytre miljø.


Styret mener regnskapet gir et rettviseende bilde av selskapets eiendeler og gjeld, finansielle stilling og resultat.

Dokka, den 30.06.2024

  
Ketil Lundgaard  
Styreformann

  
Stig Lunde  
Nestformann

  
Arne Martin Engum  
Styremedlem

  
Dag Erling Grønvold  
Styremedlem

  
Knut A. Kind  
Daglig leder



## AS Torpa Bilruter

## RESULTATREGNSKAP

Pr. 31. desember ( beløp i hele kr.)

	Note	2023	2022
<b>DRIFTSINNEKTER</b>			
Salgsinntekt	2	219 002 414	205 642 538
Annen driftsinntekt		8 281 560	4 987 023
<b>Sum driftsinntekter</b>		<b>227 283 974</b>	<b>210 629 561</b>
<b>DRIFTSKOSTNADER</b>			
Varekostnad		36 437 943	32 740 656
Lønnskostnader	3,4	55 652 638	53 334 020
Avskrivninger	5	3 872 237	2 399 183
Annen driftskostnad	3,6	110 737 564	103 969 642
<b>Sum driftskostnader</b>		<b>206 700 382</b>	<b>192 443 502</b>
<b>DRIFTSRESULTAT</b>		<b>20 583 592</b>	<b>18 186 059</b>
<b>FINANSINNEKTER OG -KOSTNADER</b>			
Annen renteinntekt		1 765 852	745 918
Annen finansinntekt		307 687	47 279
Verdiendring aksjer og andre fin. instrumenter		2 057 470	-1 550 216
Annen rentekostnad		-161 246	-154 949
Annen finanskostnad		-7 936	-6 139
<b>Netto finansinntekter / (-kostnader)</b>		<b>3 961 827</b>	<b>-918 107</b>
<b>Resultat før skattekostnad</b>		<b>24 545 419</b>	<b>17 267 952</b>
Skatter	7	4 892 443	4 137 824
<b>Resultat før ekstraordinære poster</b>		<b>19 652 976</b>	<b>13 130 128</b>
<b>ÅRSRESULTAT</b>		<b>19 652 976</b>	<b>13 130 128</b>
<b>OVERFØRINGER</b>			
Avsatt til annen egenkapital		11 652 976	5 130 128
Foreslått utbytte		8 000 000	8 000 000
<b>Sum overført</b>		<b>19 652 976</b>	<b>13 130 128</b>



## AS Torpa Bilruter

### BALANSE

Pr. 31. desember (beløp i hele kr.)

	Note	2023	2022
<b>EIENDELER</b>			
<b>ANLEGGSMIDLER</b>			
<b>Varige driftsmidler</b>			
Tomter m.m	5	47 668	47 668
Maskiner, driftsløsøre og inventar	5	16	5 807
Transportmidler	5	9 318 299	8 778 085
<b>Finansielle anleggsmidler</b>			
Investering i datterselskaper	8	6 500 000	0
<b>Sum anleggsmidler</b>		<b>15 865 983</b>	<b>8 831 560</b>
<b>OMLØPSMIDLER</b>			
Varer	9	88 400	5 690 051
<b>Fordringer</b>			
Kundefordringer	10	27 501 377	26 370 664
Andre fordringer		3 460 373	2 159 186
<b>Investeringer</b>			
Markedsbaserte aksjer og fond	11	34 503 584	17 243 779
Bankinnskudd, kontanter o.l.	12	39 779 719	46 170 018
<b>Sum omløpsmidler</b>		<b>105 333 454</b>	<b>97 633 698</b>
<b>SUM EIENDELER</b>		<b>121 199 437</b>	<b>106 465 258</b>




## AS Torpa Bilruter

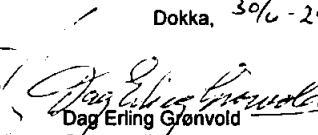
### BALANSE


Pr. 31. desember (beløp i hele kr.)

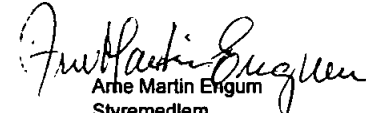
		2023	2022
<b>GJELD OG EGENKAPITAL</b>			
	Note		
<b>EGENKAPITAL</b>			
Innskutt egenkapital			
Aksjekapital	13	3 600 000	3 600 000
Opptjent egenkapital			
Annen egenkapital		66 672 169	55 019 193
<b>Sum egenkapital</b>	13	<b>70 272 169</b>	<b>58 619 193</b>
<b>GJELD</b>			
<b>Avsetning for forpliktelser</b>			
Utsatt skatt	7	316 629	401 277
<b>Annen langsiktig gjeld</b>			
Gjeld til kredittinstitusjoner	14	865 664	1 439 194
<b>Kortsiktig gjeld</b>			
Leverandørgjeld		18 799 712	15 512 672
Betalbar skatt	7	4 977 091	4 213 339
Skyldig offentlige avgifter		6 487 717	6 075 059
Utbytte		8 000 000	8 000 000
Annen kortsiktig gjeld		11 480 454	12 204 525
<b>Sum gjeld</b>		<b>50 927 267</b>	<b>47 846 065</b>
<b>SUM GJELD OG EGENKAPITAL</b>		<b>121 199 437</b>	<b>106 465 258</b>


Dokka, 30/12-24

  
Ketil Lundgård  
Styrets formann

  
Dag Erling Grønvold  
Styremedlem

  
Knut Andreas Kind  
Daglig leder

  
Arne Martin Engum  
Styremedlem

  
Stig Lunde  
Styremedlem



## AS Torpa Bilruter

### NOTER TIL REGNSKAPET

#### NOTE 1 - REGNSKAPSPRINSIPPER

Årsregnskapet er satt opp i samsvar med regnskapsloven og god regnskapsskikk. De viktigste regnskapsprinsippene er beskrevet nedenfor.

##### Klassifisering og vurdering av eiendeler og gjeld

Eiendeler bestemt til varig eie eller bruk er klassifisert som anleggsmidler. Andre eiendeler er klassifisert som omløpsmidler. Fordringer som skal tilbakebetales innen et år er uansett klassifisert som omløpsmidler. Omløpsmidler vurderes til laveste av anskaffelseskost og virkelig verdi. Kortsiktig gjeld balanseføres til nominelt beløp på etableringstidspunktet. Anleggsmidler vurderes til anskaffelseskost, men nedskrives til virkelig verdi dersom verdifallet ikke forventes å være forbigående. Langsiktig gjeld balanseføres til nominelt beløp på etableringstidspunktet.

##### Salgsinntekter

Inntektsføring ved salg av varer og tjenester skjer på leveringstidspunktet.

##### Varige driftsmidler

Varige driftsmidler er vurdert til historisk kostpris etter fradrag for bedriftsøkonomiske avskrivninger. Avskrivningene er beregnet på grunnlag av kostpris og fordelt linært over antatt økonomisk levetid på driftsmidlene. I tilfeller hvor antatt markedsverdi (virkelig verdi) av varige driftsmidler er lavere enn bokført verdi, og verdinedgangen skyldes årsaker som ikke antas å være forbigående, er det foretatt nedskrivning til antatt markedsverdi av de respektive driftsmidler. Direkte vedlikehold av driftsmidler kostnadsføres løpende under driftskostnader, mens påkostninger eller forbedringer tillegges driftsmidlets kostpris og avskrives i takt med driftsmidlet.

##### Investeringer i aksjer og andeler

Finansielt motiverte investeringer i aksjer og andeler klassifiseres som omløpsmidler. Investeringene vurderes til laveste verdi av anskaffelseskost og virkelig verdi. Anskaffelseskost tilordnes etter FIFO-prinsippet.

Aksjer som anses som en del av en handelsportefølje vurderes til virkelig verdi.

Mottatt utbytte og andre overskuddsdisposisjoner fra selskapene inntektsføres som finansinntekter.

Anleggsaksjer og mindre investeringer i deltakerlignet selskap balanseføres til anskaffelseskost. Investeringen blir nedskrevet til virkelig verdi dersom verdifallet ikke antas å være av forbigående karakter.

##### Fordringer

Kundefordringer og andre fordringer oppføres til pålydende etter fradrag for avsetning til forventet tap. Avsetning til tap gjøres på grunnlag av individuelle vurderinger av de enkelte fordringene.

##### Varebeholdning

Lager av innkjøpte varer er individuelt verdsett til laveste av anskaffelseskost etter FIFO-prinsippet og virkelig verdi. Egentilvirkede ferdigvarer og varer under tilvirkning er vurdert til full tilvirkningskost. Det foretas nedskrivning for påregnelig ukurans.

##### Pensjoner

Bare pensjoner som utbetales over driften er balanseført i regnskapet. Kostnadene ved AFP-ordningen blir kostnadsført når de påløper.

##### Skatt

Skattekostnaden i resultatregnskapet består av betalbar skatt og endring i netto utsatt skatt. Utsatt skatt/skattefordel beregnes på grunnlag av de midlertidige forskjellene mellom regnskapsmessige og skattemessige verdier.

#### NOTE 2 - SALGSINTEKTER OG OFFENTLIGE TILSKUDD

	2023	2022
Godstransport i Sør Norge	206 165 000	193 240 000
Rutebussvirksomhet i Oppland	9 703 000	9 200 000
Turbussvirksomhet i Norge og Europa	2 028 000	1 943 000
Viderefakturerte varer og tjenester	1 106 000	1 260 000
<b>Sum salgsinntekter</b>	<b>219 002 000</b>	<b>205 643 000</b>

Selskapet har i 2023 mottatt kr.9.406.000 i offentlig tilskudd i forbindelse med rutebussvirksomheten.

Noter



## AS Torpa Bilruter

## NOTE 3 - LØNNKOSTNADER, ANTALL ANSATTE, GODTGJØRELSE M.V.

	2023	2022
Lønn, feriepenger, honorarer o.l.	47 838 711	45 777 388
Folketrygdavgift	5 346 898	5 123 168
Pensjonskostnader (se note 4)	1 817 575	1 971 804
Andre personalkostnader	649 454	461 660
<b>Sum</b>	<b>55 652 638</b>	<b>53 334 020</b>
Gjennomsnittlig antall ansatte	88	88

Ledende personer	Lønn	Annen godtgjørelse
Daglig leder	1 206 701	51 082

Det er ikke utbetalt honorar til styremedlemmer.

	2023	2022
Revisjonshonorar:	111 090	94 408
Annet honorar til revisor:	21 980	19 760

## NOTE 4 - PENSJONSKOSTNADER OG PENSJONSFORPLIKTELSE

Selskapets ansatte er omfattet av ordningen med avtalefestet pensjon (AFP). Ordningene gir rett til definerte fremtidige ytelser. Disse er i hovedsak avhengig av antall opptjeningsår, lønnsnivå ved oppnådd pensjonsalder og størrelsen på ytelsene fra folketrygden.

Selskapet har obligatorisk tjenstepensjon som tilfredstiller lovens krav.

Årets pensjonskostnad fremkommer på følgende måte:

Kostnader OTP	1 066 131
Kostnader AFP	751 444
<b>Netto pensjonskostnad</b>	<b>1 817 575</b>

## NOTE 5 - VARIGE DRIFTSMIDLER

	Busser	Lastebiler	Maskiner, inventar m.m.	Bygg og tomt	Sum
Anskaffelseskost pr. 1.1.	14 340 310	17 673 107	1 157 503	318 204	33 489 124
Tilgang i året	0	6 067 939	0	0	6 067 939
Avgang i året	0	(3 753 684)	0	0	(3 753 684)
<b>Anskaffelseskost pr. 31.12.</b>	<b>14 340 310</b>	<b>19 987 362</b>	<b>1 157 503</b>	<b>318 204</b>	<b>35 803 378</b>
Akk. ordinære avskrivninger pr. 31.12.	11 251 619	13 757 754	1 157 487	270 535	26 437 395
<b>Balanseført verdi pr. 31.12.</b>	<b>3 088 691</b>	<b>6 229 608</b>	<b>16</b>	<b>47 668</b>	<b>9 365 983</b>
Årets avskrivninger	1 060 818	2 805 623	5 796	0	3 872 237
Avskrivningsprosent	8-20%	10-20%	20-33%	0-20%	
Avskrivningsplan	lineær	lineær	lineær	lineær	

## NOTE 6 - LEASING OG LEIE

	2023	2022
Leasing av buss/lastebil	15 778 043	13 415 662
Leasing traller	104 589	266 698
Leie av buss/lastebil	1 536 158	752 633
Leie traller	4 268 213	3 800 831
Annen leie/leasing	12 313	18 094
<b>Sum</b>	<b>21 699 313</b>	<b>18 253 918</b>

Noter



## AS Torpa Bilruter

## NOTE 7 - SKATTER

Årets skattekostnad fremkommer slik:	2023	2022
Betalbar skatt på årets resultat	4 977 091	4 213 339
Endring utsatt skatt	-84 648	-75 515
<b>Årets skattekostnad</b>	<b>4 892 443</b>	<b>4 137 824</b>

Betalbar skatt i årets skattekostnad fremkommer slik:	2023	2022
Ordinært resultat før skattekostnad	24 545 419	17 267 952
Andre permanente forskjeller	-2 307 043	1 540 338
Endring midlertidige forskjeller	384 765	343 248
<b>Grunnlag betalbar skatt</b>	<b>22 623 141</b>	<b>19 151 539</b>

Skatt 22% av grunnlag betalbar skatt på årets resultat	4 977 091	4 213 339
<b>Betalbar skatt årets resultat</b>	<b>4 977 091</b>	<b>4 213 339</b>

Betalbar skatt i balansen fremkommer slik:	2023	2022
Betalbar skatt	4 977 091	4 213 339
<b>Sum betalbar skatt</b>	<b>4 977 091</b>	<b>4 213 339</b>

Utsatt skatt/utsatt skattefordel beregnes på grunnlag av de forskjeller som eksisterer ved utgangen av regnskapsåret mellom regnskapsmessige og skattemessige verdier.

## Spesifikasjon av grunnlag for utsatt skatt:

Forskjeller som utlignes:	2023	2022
Midlertidige forskjeller, omløpsmidler	-100 000	-100 000
Midlertidige forskjeller, anleggsmidler	2 139 222	2 523 988
Regnskapsmessig avsetning	-600 000	-600 000
<b>Grunnlag utsatt skatt/skattefordel</b>	<b>1 439 222</b>	<b>1 823 988</b>

<b>Utsatt skatt (skattefordel) 22%</b>	<b>316 629</b>	<b>401 277</b>
--	----------------	----------------

Herav balanseført	316 629	401 277
-------------------	---------	---------

## NOTE 8 - INVESTERING I DATTERSELSKAPER OG TILKNYTTET SELSKAP

	Anskaffelses- tidspunkt	Forretnings- kontor	Eierandel / stemmeandel	Vurderings- metode	
Transportpartner Gods AS	2023	Dokka	100,00 %	Kostmetode	
	Antall	Pålydende	Selskapets egenkapital	Selskapets resultat	Balanseført verdi
Transportpartner Gods AS	100	1 000	4 883 650	1 298 798	6 500 000
<b>Sum investering i datterselskaper</b>					<b>6 500 000</b>

## NOTE 9 - VARELAGER

	2023	2022
Lager av dekk	88 400	220 200
Lager av utkjøpte biler for videresalg	-	5 469 851
<b>Sum varelager</b>	<b>88 400</b>	<b>5 690 051</b>

Noter



## AS Torpa Bilruter

## NOTE 10 - KUNDEFORDRINGER

	2023	2022
Vurdert til pålydende	27 601 377	26 470 664
Avsatt til dekning av usikre fordringer	100 000	100 000
<b>Sum kundefordringer</b>	<b>27 501 377</b>	<b>26 370 664</b>

## NOTE 11 - AKSJER OG ANDRE FINANSIELLE INSTRUMENTER

Omløpsaksjer og fin.instrumenter	Balansert verdi	Antatt markedsverdi
Andre markedsbaserte fin.instrumenter	33 876 528	33 876 528
DNB NOR ASA	284 493	284 493
Norsk Hydro ASA	341 700	341 700
Archer Ltd	863	863
<b>Sum omløpsaksjer og fin.instrumenter i morselskap</b>	<b>34 503 584</b>	<b>34 503 584</b>

## NOTE 12 - BANKINNSKUDD

	2023	2022
Bankinnskudd, frie	37 939 374	44 426 723
Skattetrekksmidler, bundne	1 840 345	1 743 295
<b>Sum bankinnskudd</b>	<b>39 779 719</b>	<b>46 170 018</b>

## NOTE 13 - EGENKAPITAL

Morselskap	Aksjekapital	Annen egenkapital	Sum egenkapital
Egenkapital 01.01.23	3 600 000	55 019 193	58 619 193
Avsatt til utbytte		(8 000 000)	(8 000 000)
Årets resultat		19 652 976	19 652 976
<b>Egenkapital, 31.12.23</b>	<b>3 600 000</b>	<b>66 672 169</b>	<b>70 272 169</b>

## Aksjekapital og aksjonærinformasjon

Selskapets aksjekapital er kr 3 600 000 fordelt på 576 aksjer á kr 6 250. Alle aksjer har like rettigheter.

## Selskapets aksjonærer pr. 31.12.2023 var:

	Aksjer	Eier-/ stammeandel	Verv
SKL Holding AS	553	96,0 %	Eid 100% av styrets formann
Dag Erling Grønvold	23	4,0 %	Styremedlem
<b>Sum</b>	<b>576</b>	<b>100,0 %</b>	

## NOTE 14- LANGSIKTIG GJELD, PANTSTILLELSER OG GARANTIER

Gjeld som er sikret ved pant o.l.	Gjeld	Pant bokført verdi
Driftsmidler og kundefordringer	865 664	36 867 360
Gjeld med hovedforfall senere enn 5 år	0	

Selskapet hadde pr.31.12.23 er garantiforpliktelse i forbindelse med løyver på kr.4.369.000.

Noter



## Torpa Bilruter AS

### Kontantstrømoppstilling

	2023	2022
<b>KONTANTSTRØMMER FRA OPERASJONELLE AKTIVITETER:</b>		
Ordinært resultat før skattekostnad	24 545 419	17 267 952
Ordinære avskrivninger	3 872 237	2 399 183
Tap/gevinst ved salg av anleggsmidler	-1 248 721	0
Tap/gevinst ved salg av finansielle eiendeler	-262 753	6 000
Verdiendring finansielle eiendeler	-2 057 470	1 550 216
Endring i lager, debitorer og kreditorer	7 757 978	-3 163 086
Endring i andre tidsavgrensingsposter	-1 612 598	-87 208
Betalt skatt	-4 213 339	-3 626 185
<b>Netto kontantstrømmer fra operasjonelle aktiviteter</b>	<b>26 780 753</b>	<b>14 346 872</b>
<b>KONTANTSTRØMMER FRA INVESTERINGSAKTIVITETER:</b>		
Innbetalinger ved salg av varige driftsmidler	2 910 000	0
Utbetalinger ved kjøp av varige driftsmidler	-6 067 939	-2 959 496
Utbetalinger ved kjøp av finansielle eiendeler	-22 102 267	0
Innbetalinger ved salg av finansielle eiendeler	662 685	1 500 000
<b>Netto kontantstrøm fra investeringsaktiviteter</b>	<b>-24 597 521</b>	<b>-1 459 496</b>
<b>KONTANTSTRØMMER FRA FINANSIERINGSAKTIVITETER:</b>		
Innbetalinger ved opptak av ny langsiktig gjeld	0	0
Utbetalinger ved nedbetaling av langsiktig gjeld	-573 530	-564 733
Utbetalinger av utbytte	-8 000 000	-8 000 000
<b>Netto kontantstrøm fra finansieringsaktiviteter</b>	<b>-8 573 531</b>	<b>-8 564 734</b>
Netto endring i bankinnskudd, kontanter og lignende	-6 390 299	4 322 642
Beholdning av bankinnskudd, kontanter og lignende pr 01.01.	46 170 018	41 847 376
<b>Beholdning av bankinnskudd, kontanter og lignende pr 31.12.</b>	<b>39 779 719</b>	<b>46 170 018</b>



## NILSONS REVISJONSKONTOR AS

Storgata 69  
2870 Dokka  
Bank 2140.04.01648  
nilsonsrevisjon.no  
post@nilsonsrevisjon.no

Postboks 117  
2882 Dokka  
Telefon 61 11 25 70  
Foretaksregisteret:  
NO 988 913 081 MVA

Medlem i Den norske Revisorforening

### UAVHENGIG REVISORS BERETNING

Til generalforsamlingen i Torpa Bilruter AS

### Uttalelse om revisjonen av årsregnskapet

#### Konklusjon

Vi har revidert årsregnskapet for Torpa Bilruter AS som viser et overskudd på kr 19 652 976. Årsregnskapet består av balanse per 31. desember 2023, resultatregnskap og kontantstrømoppstilling, for regnskapsåret avsluttet per denne datoen og noter til årsregnskapet, herunder et sammendrag av viktige regnskapsprinsipper.

#### Etter vår mening

- oppfyller årsregnskapet gjeldende lovkrav, og
- gir årsregnskapet et rettviseende bilde av selskapets finansielle stilling per 31. desember 2023 og av dets resultater og kontantstrømmer for regnskapsåret avsluttet per denne datoen i samsvar med regnskapslovens regler og god regnskapsskikk i Norge.

#### Grunnlag for konklusjonen

Vi har gjennomført revisjonen i samsvar med International Standards on Auditing (ISA-ene). Våre oppgaver og plikter i henhold til disse standardene er beskrevet nedenfor under Revisors oppgaver og plikter ved revisjonen av årsregnskapet. Vi er uavhengige av selskapet i samsvar med kravene i relevante lover og forskrifter i Norge og International Code of Ethics for Professional Accountants (inkludert internasjonale uavhengighetsstandarder) utstedt av International Ethics Standards Board for Accountants (IESBA-reglene), og vi har overholdt våre øvrige etiske forpliktelser i samsvar med disse kravene. Innhentet revisjonsbevis er etter vår vurdering tilstrekkelig og hensiktsmessig som grunnlag for vår konklusjon.

#### Øvrig informasjon

Styret og daglig leder (ledelsen) er ansvarlige for informasjonen i årsberetningen. Vår konklusjon om årsregnskapet ovenfor dekker ikke informasjonen i årsberetningen.

I forbindelse med revisjonen av årsregnskapet er det vår oppgave å lese årsberetningen. Formålet er å vurdere hvorvidt det foreligger vesentlig inkonsistens mellom årsberetningen, og årsregnskapet og den kunnskap vi har opparbeidet oss under revisjonen av årsregnskapet, eller hvorvidt informasjon i årsberetningen ellers fremstår som vesentlig feil. Vi har plikt til å rapportere dersom årsberetningen fremstår som vesentlig feil. Vi har ingenting å rapportere i så henseende.

Basert på kunnskapen vi har opparbeidet oss i revisjonen, mener vi at årsberetningen er konsistent med årsregnskapet og inneholder de opplysninger som skal gis i henhold til gjeldene lovkrav.



#### *Ledelsens ansvar for årsregnskapet*

Ledelsen er ansvarlig for å utarbeide årsregnskapet og for at det gir et rettviseende bilde i samsvar med regnskapslovens regler og god regnskapsskikk i Norge. Ledelsen er også ansvarlig for slik intern kontroll som den finner nødvendig for å kunne utarbeide et årsregnskap som ikke inneholder vesentlig feilinformasjon, verken som følge av misligheter eller utilsiktede feil.

Ved utarbeidelsen av årsregnskapet må ledelsen ta standpunkt til selskapets evne til fortsatt drift og opplyse om forhold av betydning for fortsatt drift. Forutsetningen om fortsatt drift skal legges til grunn for årsregnskapet så lenge det ikke er sannsynlig at virksomheten vil bli avviklet.

#### *Revisors oppgaver og plikter ved revisjonen av årsregnskapet*

Vårt mål er å oppnå betryggende sikkerhet for at årsregnskapet som helhet ikke inneholder vesentlig feilinformasjon, verken som følge av misligheter eller utilsiktede feil, og å avgi en revisjonsberetning som inneholder vår konklusjon. Betryggende sikkerhet er en høy grad av sikkerhet, men ingen garanti for at en revisjon utført i samsvar med ISA-ene, alltid vil avdekke vesentlig feilinformasjon. Feilinformasjon kan oppstå som følge av misligheter eller utilsiktede feil. Feilinformasjon er å anse som vesentlig dersom den enkeltvis eller samlet med rimelighet kan forventes å påvirke de økonomiske beslutningene som brukerne foretar på grunnlag av årsregnskapet.

For revisors oppgaver og plikter se: <https://revisorforeningen.no/om-revisjon/revisjonsberetning-revisors-oppgaver-og-plikter/>

DOKKA, 16. juli 2024  
Nilsons Revisjonskontor AS

Bård Axel Nilson  
Statsautorisert revisor