



## ÅRSREGNSKAPET FOR REGNSKAPSÅRET 2018 - GENERELL INFORMASJON

### Enheten

Organisasjonsnummer: 917 918 082  
Organisasjonsform: Norskreg. utenlandsk foretak  
Foretaksnavn: NTG EAST AB  
Forretningsadresse: Basaltgatan 9  
SE-25468 HELSINGBORG

### Regnskapsår

Årsregnskapets periode: 01.01.2018 - 31.12.2018

### Konsern

Morselskap i konsern: Nei

### Regnskapsregler

Regler for små foretak benyttet: Ja  
Benyttet ved utarbeidelsen av årsregnskapet til selskapet: Regnskapslovens alminnelige regler

### Årsregnskapet fastsatt av kompetent organ

Bekreftet av representant for selskapet: Grete Leren Kroknes  
Dato for fastsettelse av årsregnskapet: 14.10.2019

### Grunnlag for avgivelse

År 2018: Årsregnskapet er elektronisk innlevert  
År 2017: Tall er hentet fra elektronisk innlevert årsregnskap fra 2018

*Det er ikke krav til at årsregnskapet m.v. som sendes til Regnskapsregisteret er undertegnet. Kontrollen på at dette er utført ligger hos revisor/enhetens øverste organ. Sikkerheten ivaretas ved at innsender har rolle/rettighet for innsending av årsregnskapet via Altinn, og ved at det bekreftes at årsregnskapet er fastsatt av kompetent organ.*

Brønnøysundregistrene, 02.11.2020



## Resultatregnskap

Beløp i: NOK	Note	2018	2017
<b>RESULTATREGNSKAP</b>			
<b>Inntekter</b>			
Salgsinntekt		242 651 742	162 848 678
<b>Sum inntekter</b>		<b>242 651 742</b>	<b>162 848 678</b>
<b>Kostnader</b>			
Varekostnad		218 835 529	147 137 709
Lønnskostnad	2	12 388 787	9 468 575
Avskrivning på driftsmidler og immaterielle eiendeler		639 006	
Annen driftskostnad		667 247	331 836
<b>Sum kostnader</b>		<b>232 530 569</b>	<b>156 938 120</b>
<b>Driftsresultat</b>		<b>10 121 173</b>	<b>5 910 558</b>
<b>Finansinntekter og finanskostnader</b>			
Annen renteinntekt		132 536	49 510
<b>Sum finansinntekter</b>		<b>132 536</b>	<b>49 510</b>
Annen rentekostnad		113 806	120 803
<b>Sum finanskostnader</b>		<b>113 806</b>	<b>120 803</b>
<b>Netto finans</b>		<b>18 730</b>	<b>-71 293</b>
<b>Ordinært resultat før skattekostnad</b>		<b>10 139 903</b>	<b>5 839 265</b>
Skattekostnad på ordinært resultat		2 423 382	1 302 924
<b>Ordinært resultat etter skattekostnad</b>		<b>7 716 521</b>	<b>4 536 341</b>
<b>Årsresultat</b>		<b>7 716 521</b>	<b>4 536 341</b>
<b>Overføringer og disponeringer</b>			
Utbytte			4 536 188
Annen egenkapital		7 716 521	153
<b>Sum overføringer og disponeringer</b>		<b>7 716 521</b>	<b>4 536 341</b>



## Balanse

Beløp i: NOK	Note	2018	2017
<b>BALANSE - EIENDELER</b>			
<b>Anleggsmidler</b>			
<b>Immaterielle eiendeler</b>			
Goodwill	3	2 502 858	3 880 400
<b>Sum immaterielle eiendeler</b>		<b>2 502 858</b>	<b>3 880 400</b>
<b>Varige driftsmidler</b>			
Maskiner og anlegg	4	252 537	
<b>Sum varige driftsmidler</b>		<b>252 537</b>	
<b>Sum anleggsmidler</b>		<b>2 755 395</b>	<b>3 880 400</b>
<b>Omløpsmidler</b>			
<b>Varer</b>			
<b>Fordringer</b>			
Kundefordringer		20 430 123	20 617 140
Andre fordringer		3 232 945	1 014 239
Konsernfordringer		18 864 796	1 588 675
<b>Sum fordringer</b>		<b>42 527 864</b>	<b>23 220 054</b>
<b>Bankinnskudd, kontanter og lignende</b>			
Bankinnskudd, kontanter og lignende		1 690	14 202 040
<b>Sum bankinnskudd, kontanter og lignende</b>		<b>1 690</b>	<b>14 202 040</b>
<b>Sum omløpsmidler</b>		<b>42 529 554</b>	<b>37 422 094</b>
<b>SUM EIENDELER</b>		<b>45 284 949</b>	<b>41 302 494</b>
<b>BALANSE - EGENKAPITAL OG GJELD</b>			
<b>Egenkapital</b>			
<b>Innskutt egenkapital</b>			
Aksjekapital ( aksjer à kr )		48 505	48 505
<b>Sum innskutt egenkapital</b>		<b>48 505</b>	<b>48 505</b>



## Balanse

<b>Beløp i: NOK</b>	<b>Note</b>	<b>2018</b>	<b>2017</b>
<b>Opptjent egenkapital</b>			
Annen egenkapital		7 716 674	4 536 341
<b>Sum opptjent egenkapital</b>		<b>7 716 674</b>	<b>4 536 341</b>
<b>Sum egenkapital</b>		<b>7 765 179</b>	<b>4 584 846</b>
<b>Gjeld</b>			
<b>Langsiktig gjeld</b>			
<b>Annen langsiktig gjeld</b>			
Langsiktig konserngjeld		4 057 243	6 295 147
<b>Sum annen langsiktig gjeld</b>		<b>4 057 243</b>	<b>6 295 147</b>
<b>Sum langsiktig gjeld</b>		<b>4 057 243</b>	<b>6 295 147</b>
<b>Kortsiktig gjeld</b>			
Leverandørgjeld		28 045 154	25 930 827
Betalbar skatt		2 694 201	1 223 748
Annen kortsiktig gjeld		2 723 172	3 267 926
<b>Sum kortsiktig gjeld</b>		<b>33 462 527</b>	<b>30 422 501</b>
<b>Sum gjeld</b>		<b>37 519 770</b>	<b>36 717 648</b>
<b>SUM EGENKAPITAL OG GJELD</b>		<b>45 284 949</b>	<b>41 302 494</b>



# Årsredovisning

för

## **NTG East AB**

556898-9734

Räkenskapsåret

2018



NTG East AB  
Org.nr 556898-9734

2 (9)

Styrelsen och verkställande direktören för NTG East AB får härmed avge årsredovisning för räkenskapsåret 2018.

Årsredovisningen är upprättad i svenska kronor, SEK.

## Förvaltningsberättelse

### Verksamheten

#### Allmänt om verksamheten

Bolaget bedriver transporttjänster i Helsingborg och Borås.

Företaget har sitt säte i Helsingborg.

<b>Flerårsöversikt (Tkr)</b>	<b>2018</b>	<b>2017</b>	<b>2016</b>	<b>2015</b>
Nettoomsättning	250 131	167 868	122 933	61 419
Resultat efter finansiella poster	10 452	6 019	4 227	-1 463
Soliditet (%)	17,2	11,1	13,6	0,5

Omsättningen har ökat mot föregående år då bolaget har haft fler kunder under året.

### Förändring av eget kapital

	<b>Aktie- kapital</b>	<b>Balanserat resultat</b>	<b>Årets resultat</b>	<b>Totalt</b>
Belopp vid årets ingång	50 000	0	4 676 158	4 726 158
Disposition enligt beslut av årets årsstämma:		4 676 158	-4 676 158	0
Utdelning		-4 676 000		-4 676 000
Årets resultat			7 954 356	7 954 356
<b>Belopp vid årets utgång</b>	<b>50 000</b>	<b>158</b>	<b>7 954 356</b>	<b>8 004 514</b>



NTG East AB  
Org.nr 556898-9734

3 (9)

**Resultatdisposition**

Styrelsen foreslår att till förfogande stående vinstmedel (kronor):

balanserad vinst	158
årets vinst	7 954 356
	<b>7 954 514</b>
disponeras så att	
i ny räkning överföres	7 954 514
	<b>7 954 514</b>

Företagets resultat och ställning i övrigt framgår av efterföljande resultat- och balansräkning med noter.



NTG East AB 4 (9)  
Org.nr 556898-9734

<b>Resultat</b>	<b>Not</b>	<b>2018-01-01 -2018-12-31</b>	<b>2017-01-01 -2017-12-31</b>
<b>Rörelseinntækt, lagerförändringar m. m.</b>			
Nettoomsättning		250 130 648	167 867 929
<b>Summa rörelseinntækt, lagerförändringar m.m.</b>		<b>250 130 648</b>	<b>167 867 929</b>
<b>Rörelsekostnader</b>			
Råvaror och förnödenheter		-217 382 574	-143 526 279
Övriga externa kostnader		-8 197 808	-8 146 445
Personalkostnader	2	-12 770 629	-9 760 411
Av- och nedskrivningar av materiella och immateriella anläggningstillgångar		-658 701	0
Övriga rörelsekostnader		-687 813	-342 064
<b>Summa rörelsekostnader</b>		<b>-239 697 525</b>	<b>-161 775 199</b>
<b>Rörelseresultat</b>		<b>10 433 123</b>	<b>6 092 730</b>
<b>Finansiella poster</b>			
Övriga ränteinntækt och liknande resultatposter		136 621	51 036
Räntekostnader och liknande resultatposter		-117 314	-124 526
<b>Summa finansiella poster</b>		<b>19 307</b>	<b>-73 490</b>
<b>Resultat efter finansiella poster</b>		<b>10 452 430</b>	<b>6 019 240</b>
<b>Resultat före skatt</b>		<b>10 452 430</b>	<b>6 019 240</b>
<b>Skatter</b>			
Skatt på årets resultat		-2 498 074	-1 343 082
<b>Årets resultat</b>		<b>7 954 356</b>	<b>4 676 158</b>



NTG East AB 5 (9)  
Org.nr 556898-9734

**Balansräkning** Not 2018-12-31 2017-12-31

**TILLGÅNGAR**

**Anläggningstillgångar**

*Immateriella anläggningstillgångar*

Goodwill 3 2 580 000 4 000 000  
Summa immateriella anläggningstillgångar 2 580 000 4 000 000

*Materiella anläggningstillgångar*

Maskiner och andra tekniska anläggningar 4 260 321 0  
Summa materiella anläggningstillgångar 260 321 0

*Finansiella anläggningstillgångar*

Andelar i koncernföretag 5 0 0  
Summa finansiella anläggningstillgångar 0 0  
Summa anläggningstillgångar 2 840 321 4 000 000

**Omsättningstillgångar**

*Kortfristiga fordringar*

Kundfordringar 21 059 811 21 252 593  
Fordringar hos koncernföretag 19 446 239 1 637 640  
Övriga fordringar 769 515 821 574  
Förutbetalda kostnader och upplupna intäkter 2 563 074 223 925  
Summa kortfristiga fordringar 43 838 639 23 935 732

*Kassa och bank*

Kassa och Bank 1 742 14 639 769  
Summa kassa och bank 1 742 14 639 769  
Summa omsättningstillgångar 43 840 381 38 575 501

**SUMMA TILLGÅNGAR** 46 680 702 42 575 501



NTG East AB 6 (9)  
Org.nr 556898-9734

**Balansräkning** Not 2018-12-31 2017-12-31

**EGET KAPITAL OCH SKULDER**

**Eget kapital**

***Bundet eget kapital***

Aktiekapital 50 000 50 000  
**Summa bundet eget kapital 50 000 50 000**

***Fritt eget kapital***

Balanserat resultat 158 0  
Årets resultat 7 954 356 4 676 158  
**Summa fritt eget kapital 7 954 514 4 676 158**  
**Summa eget kapital 8 004 514 4 726 158**

**Kortfristiga skulder**

Leverantörsskulder 28 909 550 26 730 056  
Skulder till koncernföretag 4 182 293 6 489 173  
Skatteskulder 2 777 240 1 261 466  
Övriga skulder 1 244 064 1 499 790  
Upplupna kostnader och förutbetalda intäkter 1 563 041 1 868 858  
**Summa kortfristiga skulder 38 676 188 37 849 343**

**SUMMA EGET KAPITAL OCH SKULDER 46 680 702 42 575 501**



NTG East AB  
Org.nr 556898-9734

7 (9)

## Noter

### Not 1 Redovisningsprinsipper

#### Allmänna upplysningar

Årsredovisningen är upprättad i enlighet med årsredovisningslagen och Bokföringsnämndens allmänna råd (BFNAR 2016:10) om årsredovisning i mindre företag.

#### Avskrivning

Tillämpade avskrivningstider:

#### *Immateriella anläggningstillgångar*

Goodwill 5 år

Avskrivningsperiod för goodwill är beräknad utifrån den period som posten bedöms generera ekonomiska fördelar.

#### *Materiella anläggningstillgångar*

Maskiner och andra tekniska anläggningar 5 år

### Not 2 Medelantalet anställda

	2018	2017
Medelantalet anställda	20	18

### Not 3 Goodwill

	2018-12-31	2017-12-31
Ingående anskaffningsvärden	4 000 000	
Inköp		4 000 000
Justerings pga ändrad köpeskillning	-775 000	
<b>Utgående ackumulerade anskaffningsvärden</b>	<b>3 225 000</b>	<b>4 000 000</b>
Ingående avskrivningar	0	
Årets avskrivningar	-645 000	0
<b>Utgående ackumulerade avskrivningar</b>	<b>-645 000</b>	<b>0</b>
<b>Utgående redovisat värde</b>	<b>2 580 000</b>	<b>4 000 000</b>



NTG East AB 8 (9)  
Org.nr 556898-9734

**Not 4 Maskiner och andra tekniska anläggningar**

	2018-12-31	2017-12-31
Ingående anskaffningsvärden	0	0
Inköp	274 022	
<b>Utgående ackumulerade anskaffningsvärden</b>	<b>274 022</b>	<b>0</b>
Ingående avskrivningar	0	0
Årets avskrivningar	-13 701	
<b>Utgående ackumulerade avskrivningar</b>	<b>-13 701</b>	<b>0</b>
<b>Utgående redovisat värde</b>	<b>260 321</b>	<b>0</b>

**Not 5 Andelar i koncernföretag**

	2018-12-31	2017-12-31
Ingående anskaffningsvärden	0	21 075
Försäljningar/utrangeringar		-21 075
<b>Utgående ackumulerade anskaffningsvärden</b>	<b>0</b>	<b>0</b>
<b>Utgående redovisat värde</b>	<b>0</b>	<b>0</b>

**Not 6 Ställda säkerheter**

	2018-12-31	2017-12-31
Företagsinteckning	0	1 280 000
	<b>0</b>	<b>1 280 000</b>



NTG East AB  
Org.nr 556898-9734


9 (9)

#### Not 7 Uppgifter om moderföretag

Moderföretag i den minsta koncernen där företaget ingår och som upprättar koncernredovisning är Nordic Transport Group A/S, org nr 36471573, och går att få tillgång till hos bolaget på adress Hammerholmen 47, 2650 Hvidovre i Danmark.


Nordic Transport Group A/S, org nr 36471573, med säte i Hvidovre Danmark, äger Nordic Transport Group East AB till 51%.

Helsingborg den 6 maj 2019



Jesper Ellegaard Peterson  
Ordförande

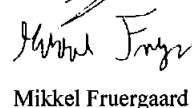
Stefan Pettersson



Jesper Kroggaard  
Verkställande direktör



Kristian Lillergren



Mikkel Fruergaard

Vår revisionsberättelse har lämnats den 6 maj 2019

Öhrlings PricewaterhouseCoopers AB

Anders Bergman  
Auktoriserad revisor