



## ÅRSREGNSKAPET FOR REGNSKAPSÅRET 2020 - GENERELL INFORMASJON

### Enheten

Organisasjonsnummer: 917 601 259  
Organisasjonsform: Aksjeselskap  
Foretaksnavn: LAST MAN STANDING AS  
Forretningsadresse: Gaustadalléen 21  
0349 OSLO

### Regnskapsår

Årsregnskapets periode: 01.01.2020 - 31.12.2020

### Konsern

Morselskap i konsern: Nei

### Regnskapsregler

Regler for små foretak benyttet: Ja  
Benyttet ved utarbeidelsen av årsregnskapet til selskapet: Regnskapslovens alminnelige regler

### Årsregnskapet fastsatt av kompetent organ

Bekreftet av representant for selskapet: Mona Myrvold  
Dato for fastsettelse av årsregnskapet: 11.06.2021

### Grunnlag for avgivelse

År 2020: Årsregnskapet er elektronisk innlevert  
År 2019: Tall er hentet fra elektronisk innlevert årsregnskap fra 2020

*Det er ikke krav til at årsregnskapet m.v. som sendes til Regnskapsregisteret er undertegnet. Kontrollen på at dette er utført ligger hos revisor/enhetens øverste organ. Sikkerheten ivaretas ved at innsender har rolle/rettighet for innsending av årsregnskapet via Altinn, og ved at det bekreftes at årsregnskapet er fastsatt av kompetent organ.*

Brønnøysundregistrene, 05.07.2022



## Resultatregnskap

Beløp i: NOK	Note	2020	2019
<b>RESULTATREGNSKAP</b>			
<b>Kostnader</b>			
Annen driftskostnad	1	9 847	8 125
<b>Sum kostnader</b>		<b>9 847</b>	<b>8 125</b>
<b>Driftsresultat</b>		<b>-9 847</b>	<b>-8 125</b>
<b>Finansinntekter og finanskostnader</b>			
Annen renteinntekt		67	2
Annen finansinntekt		3 299 803	4 318 846
<b>Sum finansinntekter</b>		<b>3 299 870</b>	<b>4 318 848</b>
<b>Netto finans</b>		<b>3 299 870</b>	<b>4 318 848</b>
<b>Ordinært resultat før skattekostnad</b>		<b>3 290 023</b>	<b>4 310 723</b>
Skattekostnad på ordinært resultat	5	19 627	23 738
<b>Ordinært resultat etter skattekostnad</b>		<b>3 270 396</b>	<b>4 286 985</b>
<b>Årsresultat</b>		<b>3 270 396</b>	<b>4 286 985</b>
<b>Årsresultat etter minoritetsinteresser</b>		<b>3 270 396</b>	<b>4 286 985</b>
<b>Totalresultat</b>		<b>3 270 396</b>	<b>4 286 985</b>
<b>Overføringer og disponeringer</b>			
Ordinært utbytte			4 267 875
Udekket tap			13 540
Avsatt til annen egenkapital		3 270 396	5 570
<b>Sum overføringer og disponeringer</b>	2	<b>3 270 396</b>	<b>4 286 985</b>



## Balanse

Beløp i: NOK	Note	2020	2019
<b>BALANSE - EIENDELER</b>			
<b>Anleggsmidler</b>			
<b>Immaterielle eiendeler</b>			
Utsatt skattefordel	5		
<b>Finansielle anleggsmidler</b>			
Investering i datterselskap	4		
Investering i annet foretak i samme konsern	4		
Investeringer i tilknyttet selskap	4		
Investeringer i aksjer og andeler	4	30 000	30 000
<b>Sum finansielle anleggsmidler</b>		<b>30 000</b>	<b>30 000</b>
<b>Sum anleggsmidler</b>		<b>30 000</b>	<b>30 000</b>
<b>Omløpsmidler</b>			
<b>Varer</b>			
<b>Fordringer</b>			
Andre kortsiktige fordringer			4 318 846
<b>Sum fordringer</b>			<b>4 318 846</b>
<b>Bankinnskudd, kontanter og lignende</b>			
Bankinnskudd, kontanter o.l.		42 323	2 767
<b>Sum bankinnskudd, kontanter og lignende</b>		<b>42 323</b>	<b>2 767</b>
<b>Sum omløpsmidler</b>		<b>42 323</b>	<b>4 321 613</b>
<b>SUM EIENDELER</b>		<b>72 323</b>	<b>4 351 613</b>
<b>BALANSE - EGENKAPITAL OG GJELD</b>			
<b>Egenkapital</b>			
<b>Innskutt egenkapital</b>			
Aksjekapital	2, 3	60 000	60 000
Beholdning av egne aksjer	2		



### Balanse

<b>Beløp i: NOK</b>	<b>Note</b>	<b>2020</b>	<b>2019</b>
Overkurs	2		
Annen innskutt egenkapital	2	-5 570	-5 570
<b>Sum innskutt egenkapital</b>		<b>54 430</b>	<b>54 430</b>
<b>Opptjent egenkapital</b>			
Annen egenkapital	2	-1 834	5 570
Udekket tap	2		
<b>Sum opptjent egenkapital</b>		<b>-1 834</b>	<b>5 570</b>
<b>Sum egenkapital</b>		<b>52 596</b>	<b>60 000</b>
<b>Gjeld</b>			
<b>Langsiktig gjeld</b>			
Utsatt skatt	5		
<b>Annen langsiktig gjeld</b>			
<b>Sum langsiktig gjeld</b>		<b>0</b>	<b>0</b>
<b>Kortsiktig gjeld</b>			
Betalbar skatt	5	19 627	23 738
Utbytte			4 267 875
Annen kortsiktig gjeld		100	
<b>Sum kortsiktig gjeld</b>		<b>19 727</b>	<b>4 291 613</b>
<b>Sum gjeld</b>		<b>19 727</b>	<b>4 291 613</b>
<b>SUM EGENKAPITAL OG GJELD</b>		<b>72 323</b>	<b>4 351 613</b>



Brønnøysundregistrene

ÅRSREGNSKAP FOR REGNSKAPSÅRET 2020 - GENERELL INFORMASJON

Journalnummer: 2021 471995

**Enheten**

Organisasjonsnummer: 917 601 259  
Organisasjonsform: Aksjeselskap  
Foretaksnavn: LAST MAN STANDING AS  
Forretningsadresse: Gaustadalléen 21  
0349 OSLO

**Regnskapsår**

Årsregnskapets periode: 01.01.2020 - 31.12.2020

**Konsern**

Morselskap i konsern: Nei

**Regnskapsregler**

Regler for små foretak benyttet: Ja  
Benyttet ved utarbeidelsen av  
årsregnskapet til selskapet: Regnskapslovens alminnelige regler

**Årsregnskapet fastsatt av kompetent organ**

Bekreftet av representant for selskapet: Mona Myrvold  
Dato for fastsettelse av årsregnskapet: 11.06.2021

**Revisjon**

Selskapet har besluttet at årsregnskapet  
ikke skal revideres: Ja

**Grunnlag for avgivelse**

År 2020: Årsregnskap er elektronisk innlevert.  
År 2019: Tall er hentet fra elektronisk innlevert årsregnskap fra 2020.

*Det er ikke krav til at årsregnskapet m.v. som sendes til Regnskapsregisteret er undertegnet. Kontrollen på at dette er utført ligger hos revisor/enhetens øverste organ. Sikkerheten ivaretas ved at innsender har rolle/rettighet for innsending av årsregnskapet via Altinn, og ved at det bekreftes at årsregnskapet er fastsatt av kompetent organ.*

Brønnøysundregistrene, 24.06.2021



Organisasjonsnr: 917 601 259  
LAST MAN STANDING AS

## RESULTATREGNSKAP

Beløp i: NOK	Note	2020	2019
<b>RESULTATREGNSKAP</b>			
<b>Kostnader</b>			
Annen driftskostnad	1	9 847	8 125
<b>Sum kostnader</b>		<b>9 847</b>	<b>8 125</b>
<b>Driftsresultat</b>		<b>-9 847</b>	<b>-8 125</b>
<b>Finansinntekter og finanskostnader</b>			
Annen renteinntekt		67	2
Annen finansinntekt		3 299 803	4 318 846
<b>Sum finansinntekter</b>		<b>3 299 870</b>	<b>4 318 848</b>
<b>Netto finans</b>		<b>3 299 870</b>	<b>4 318 848</b>
<b>Ordinært resultat før skattekostnad</b>		<b>3 290 023</b>	<b>4 310 723</b>
Skattekostnad på ordinært resultat	5	19 627	23 738
<b>Ordinært resultat etter skattekostnad</b>		<b>3 270 396</b>	<b>4 286 985</b>
<b>Årsresultat</b>		<b>3 270 396</b>	<b>4 286 985</b>
<b>Årsresultat etter minoritetsinteresser</b>		<b>3 270 396</b>	<b>4 286 985</b>
<b>Totalresultat</b>		<b>3 270 396</b>	<b>4 286 985</b>
<b>Overføringer og disponeringer</b>			
Ordinært utbytte			4 267 875
Udekket tap			13 540
Avsatt til annen egenkapital		3 270 396	5 570
<b>Sum overføringer og disponeringer</b>	2	<b>3 270 396</b>	<b>4 286 985</b>



Organisasjonsnr: 917 601 259  
LAST MAN STANDING AS

## BALANSE

Beløp i: NOK	Note	2020	2019
<b>BALANSE - EIENDELER</b>			
<b>Anleggsmidler</b>			
<b>Immaterielle eiendeler</b>			
Utsatt skattefordel	5		
<b>Finansielle anleggsmidler</b>			
Investering i datterselskap	4		
Investering i annet foretak i samme konsern	4		
Investeringer i tilknyttet selskap	4		
Investeringer i aksjer og andeler	4	30 000	30 000
<b>Sum finansielle anleggsmidler</b>		<b>30 000</b>	<b>30 000</b>
<b>Sum anleggsmidler</b>		<b>30 000</b>	<b>30 000</b>
<b>Omløpsmidler</b>			
<b>Varer</b>			
<b>Fordringer</b>			
Andre kortsiktige fordringer			4 318 846
<b>Sum fordringer</b>			<b>4 318 846</b>
<b>Bankinnskudd, kontanter og lignende</b>			
Bankinnskudd, kontanter o. l.		42 323	2 767
<b>Sum bankinnskudd, kontanter og lignende</b>		<b>42 323</b>	<b>2 767</b>
<b>Sum omløpsmidler</b>		<b>42 323</b>	<b>4 321 613</b>
<b>SUM EIENDELER</b>		<b>72 323</b>	<b>4 351 613</b>
<b>BALANSE - EGENKAPITAL OG GJELD</b>			
<b>Egenkapital</b>			
<b>Innskutt egenkapital</b>			
Aksjekapital	2, 3	60 000	60 000
Beholdning av egne aksjer	2		
Overkurs	2		
Annen innskutt egenkapital	2	-5 570	-5 570
<b>Sum innskutt egenkapital</b>		<b>54 430</b>	<b>54 430</b>



<b>Opptjent egenkapital</b>			
Annen egenkapital	2	-1 834	5 570
Udekket tap	2		
<b>Sum opptjent egenkapital</b>		<b>-1 834</b>	<b>5 570</b>
<b>Sum egenkapital</b>		<b>52 596</b>	<b>60 000</b>
<b>Gjeld</b>			
<b>Langsiktig gjeld</b>			
Utsatt skatt	5		
<b>Annen langsiktig gjeld</b>			
<b>Sum langsiktig gjeld</b>		<b>0</b>	<b>0</b>
<b>Kortsiktig gjeld</b>			
Betalbar skatt	5	19 627	23 738
Utbytte			4 267 875
Annen kortsiktig gjeld		100	
<b>Sum kortsiktig gjeld</b>		<b>19 727</b>	<b>4 291 613</b>
<b>Sum gjeld</b>		<b>19 727</b>	<b>4 291 613</b>
<b>SUM EGENKAPITAL OG GJELD</b>		<b>72 323</b>	<b>4 351 613</b>



Organisasjonsnr: 917 601 259  
LAST MAN STANDING AS

NOTEOPPLYSNINGER - SELSKAP - alle poster oppgitt i hele tall

Note  
3

#### Antall aksjer og aksjeeiere

<u>Aksjeklasse</u>	<u>Ant. aksjer</u>	<u>Pålydende</u>	<u>Bokført verdi</u>
Ordinære aksjer	30000.00	1.00	30000.00

<u>Aksjeeiere - fritekst</u>	<u>Antall</u>	<u>Eierandel</u>	<u>Aksjeklasse</u>
Bjørnvold Invest AS	6000.00	20.00%	Ordinære aksjer
Keep On Rocking AS	6000.00	20.00%	Ordinære aksjer
Kjøle Bra AS	6000.00	20.00%	Ordinære aksjer
Neospinn AS	6000.00	20.00%	Ordinære aksjer
Skudal AS	6000.00	20.00%	Ordinære aksjer

<u>Sum</u>	<u>Sum antall</u>	<u>Sum eierandel</u>
	30000.00	100.00%

Note  
1

Ytelser til ledende personer  
Er det gitt ytelser til ledende person: Nei

#### Ytelser til daglig leder

<u>Ytelser</u>	<u>Lønn</u>	<u>Pensj.forpl.</u>	<u>Andre godtgj.</u>
----------------	-------------	---------------------	----------------------

Note  
1

#### Ytelser til andre ledende personer

Note  
1

#### Antall årsverk i regnskapsåret

Virksomheten har hatt følgende antall årsverk:  
0.00

Note



1

**Lån og sikkerhetsstillelse til ledende personer og aksjeeiere**

Er det gitt lån eller sikkerhetsstillelse til ledende personer: Nei



DocuSign Envelope ID: 97B55282-C335-4772-A28E-EEA817A9DA70

# Årsregnskap 2020 Last Man Standing AS

---

Organisasjonsnr: 917 601 259



DocuSign Envelope ID: 97B55282-C335-4772-A28E-EEA817A9DA70

## Resultatregnskap Last Man Standing AS

Driftsinntekter og driftskostnader	Note	2020	2019
Annen driftskostnad	1	9 847	8 125
<b>Sum driftskostnader</b>		<b>9 847</b>	<b>8 125</b>
<b>Driftsresultat</b>		<b>-9 847</b>	<b>-8 125</b>
<b>Finansinntekter og finanskostnader</b>			
Annen renteinntekt		67	2
Annen finansinntekt		3 299 803	4 318 846
<b>Resultat av finansposter</b>		<b>3 299 870</b>	<b>4 318 848</b>
<b>Ordinært resultat før skattekostnad</b>		<b>3 290 023</b>	<b>4 310 723</b>
Skattekostnad på ordinært resultat	5	19 627	23 738
<b>Årsresultat</b>		<b>3 270 396</b>	<b>4 286 985</b>
<b>Overføringer</b>			
Avsatt til utbytte		0	4 267 875
Avsatt til annen egenkapital		3 270 396	5 570
Overført til udekket tap		0	-13 540
<b>Sum overføringer</b>	2	<b>3 270 396</b>	<b>4 286 985</b>



DocuSign Envelope ID: 97B55282-C335-4772-A28E-EEA817A9DA70

### Balanse Last Man Standing AS

Eiendeler	Note	2020	2019
<b>Anleggsmidler</b>			
<i>Finansielle anleggsmidler</i>			
Investeringer i aksjer og andeler	4	30 000	30 000
<b>Sum finansielle anleggsmidler</b>		<b>30 000</b>	<b>30 000</b>
<b>Sum anleggsmidler</b>		<b>30 000</b>	<b>30 000</b>
<b>Omløpsmidler</b>			
<i>Fordringer</i>			
Andre kortsiktige fordringer		0	4 318 846
<b>Sum fordringer</b>		<b>0</b>	<b>4 318 846</b>
<i>Bankinnskudd, kontanter o.l</i>			
Bankinnskudd, kontanter o.l.		42 323	2 767
<b>Sum bankinnskudd, kontanter o.l</b>		<b>42 323</b>	<b>2 767</b>
<b>Sum omløpsmidler</b>		<b>42 323</b>	<b>4 321 613</b>
<b>Sum eiendeler</b>		<b>72 323</b>	<b>4 351 613</b>





DocuSign Envelope ID: 97B55282-C335-4772-A28E-EEA817A9DA70


## Balanse Last Man Standing AS

Egenkapital og gjeld	Note	2020	2019
<b>Egenkapital</b>			
<i>Innskutt egenkapital</i>			
Aksjekapital	2, 3	60 000	60 000
Annen innskutt egenkapital	2	-5 570	-5 570
<b>Sum innskutt egenkapital</b>		<b>54 430</b>	<b>54 430</b>
<i>Opptjent egenkapital</i>			
Annen egenkapital	2	-1 834	5 570
<b>Sum opptjent egenkapital</b>		<b>-1 834</b>	<b>5 570</b>
<b>Sum egenkapital</b>		<b>52 596</b>	<b>60 000</b>
<b>Gjeld</b>			
<i>Kortsiktig gjeld</i>			
Betalbar skatt	5	19 627	23 738
Utbytte		0	4 267 875
Annen kortsiktig gjeld		100	0
<b>Sum kortsiktig gjeld</b>		<b>19 727</b>	<b>4 291 613</b>
<b>Sum gjeld</b>		<b>19 727</b>	<b>4 291 613</b>
<b>Sum egenkapital og gjeld</b>		<b>72 323</b>	<b>4 351 613</b>

Oslo, 01-06-2021 | 09:53 CEST  
Styret i Last Man Standing AS

DocuSigned by:  
  
D939E4534034EF  
Tor Bækkelund  
styreleder

DocuSigned by:  
  
A96C9D9E014428  
Fredrik Alexander Woxen  
styremedlem

DocuSigned by:  
  
7C474669C472C48A  
Kjetil Skudal Holmefjord  
styremedlem

DocuSigned by:  
  
943A469C472C48A  
Lise Fulland  
daglig leder



DocuSign Envelope ID: 97B55282-C335-4772-A28E-EEA817A9DA70

## Noter til regnskapet 2020

### Regnskapsprinsipper

Årsregnskapet er satt opp i samsvar med regnskapsloven og god regnskapsskikk for små foretak. Forutsetningen om fortsatt drift er lagt til grunn ved utarbeidelsen.

Utarbeidelse av regnskap i samsvar med regnskapsloven krever bruk av estimater. Videre krever anvendelse av selskapets regnskapsprinsipper at ledelsen må utøve skjønn. Områder som i stor grad inneholder slike skjønsmessige vurderinger, høy grad av kompleksitet, eller områder hvor forutsetninger og estimater er vesentlige for årsregnskapet, er beskrevet i notene.

### Skatt

Skattekostnaden i resultatregnskapet omfatter både periodens betalbare skatt og endring i utsatt skatt. Utsatt skatt beregnes med 22 % på grunnlag av de midlertidige forskjeller som eksisterer mellom regnskapsmessige og skattemessige verdier, samt eventuelt ligningsmessig underskudd til fremføring ved utgangen av regnskapsåret. Skatteøkende og skattereduserende midlertidige forskjeller som reverserer eller kan reversere i samme periode er utlignet og nettoført.

Skatt på avgitt konsernbidrag som er ført som økt kostpris på aksjer i andre selskaper, og skatt på mottatt konsernbidrag som er ført direkte mot egenkapitalen, er ført direkte mot skatt i balansen (føringen skjer mot betalbar skatt hvis konsernbidraget har hatt virkning på betalbar skatt og mot utsatt skatt hvis konsernbidraget har hatt virkning på utsatt skatt).

### Klassifisering og vurdering av balanseposter

Omløpsmidler og kortsiktig gjeld omfatter normalt poster som forfaller til betaling innen ett år etter balansedagen, samt poster som knytter seg til varekretsløpet. Omløpsmidler vurderes til laveste verdi av anskaffelseskost og antatt virkelig verdi.

Enkelte poster er vurdert etter andre regler. Postene det gjelder vil være blant de postene som omhandles nedenfor.

### Investeringer i andre selskaper

Kostmetoden brukes som prinsipp for investeringer i andre selskaper. Kostprisen økes når midler tilføres ved kapitalutvidelse, eller når det gis konsernbidrag til datterselskap. Mottatte utdelinger resultatføres i utgangspunktet som inntekt. Utbytte/konsernbidrag fra datterselskap regnskapsføres det samme året som datterselskapet avsetter beløpet. Utbytte fra andre selskaper regnskapsføres som finansinntekt når utbyttet er vedtatt. Investeringene blir nedskrevet til virkelig verdi dersom verdifallet ikke er forbigående.

### Note 1 Lønnskostnader, ingen ansatte

Det er ikke utbetalt ytelser til styret eller ledende personer i 2020.

Det er ikke gitt lån/sikkerhetsstillelse til daglig leder, styrets leder eller andre nærstående parter.

### OTP

Selskapet har ingen ansatte og er følgelig ikke pliktet å til å ha tjenestepensjonsordning etter lov om obligatorisk tjenestepensjon.



DocuSign Envelope ID: 97B55282-C335-4772-A28E-EEA817A9DA70

## Noter til regnskapet 2020

### Note 2 Egenkapital

	Aksjekapital	Annen innskutt egenkapital	Annen egenkapital	Sum egenkapital
Pr. 01.01	60 000	-5 570	5 570	60 000
Tilleggsutbytte			-3 277 800	-3 277 800
Årets resultat			3 270 396	3 270 396
<b>Pr 31.12</b>	<b>60 000</b>	<b>-5 570</b>	<b>-1 834</b>	<b>52 596</b>

### Note 3 Antall aksjer, aksjeeiere m

Aksjekapital	Antall	Pålydende	Balansført
Ordinære aksjer	60 000	1	60 000

Aksjekapitalen eies av følgende aksjonærer:

Aksjonærer:	Antall aksjer	Eierandel
Keep on Rocking AS	11 100	18,5 %
Bjørnvold Invest AS	11 100	18,5 %
Kjøle Bra AS	11 100	18,5 %
Skudal AS	11 100	18,5 %
Neospinn AS	11 100	18,5 %
Nissik AS	1 500	2,5 %
Sigurdlaug Oskarsdottir	1 500	2,5 %
KOoLIO AS	1 500	2,5 %
<b>Sum</b>	<b>60 000</b>	<b>100 %</b>

Selskapet har en aksjeklasse og alle aksjer har lik stemmerett.

### Note 4 Investering i aksjer

Investeringer i aksjer regnskapsføres etter kostmetoden.

Selskap	Eier- /stemmeandel	Anskaffelseskost	EK pr. 31.12
Founders Fund II AS	0 %	30 000	30 000



DocuSign Envelope ID: 97B55282-C335-4772-A28E-EEA817A9DA70

## Noter til regnskapet 2020

### Note 5 Skatt

<b>Årets skattekostnad</b>	<b>2020</b>	<b>2019</b>
Resultatført skatt på ordinært resultat:		
Betalbar skatt	19 627	23 738
Endring i utsatt skattefordel	0	0
<b>Skattekostnad ordinært resultat</b>	<b>19 627</b>	<b>23 738</b>
Skattepliktig inntekt:		
Ordinært resultat før skatt	3 290 023	4 310 723
Permanente forskjeller	-3 200 809	-4 189 281
Anvendelse av fremførbart underskudd	0	-13 545
<b>Skattepliktig inntekt</b>	<b>89 214</b>	<b>107 898</b>
Betalbar skatt i balansen:		
Betalbar skatt på årets resultat	19 627	23 738
<b>Sum betalbar skatt i balansen</b>	<b>19 627</b>	<b>23 738</b>

Skatteeffekten av midlertidige forskjeller som har gitt opphav til utsatt skatt og utsatte skattefordeler, spesifisert på typer av midlertidige forskjeller

	<b>2020</b>	<b>2019</b>	<b>Endring</b>
<b>Utsatt skatt (22 %)</b>	<b>0</b>	<b>0</b>	<b>0</b>