



ÅRSREGNSKAPET FOR REGNSKAPSÅRET 2023 - GENERELL INFORMASJON

Enheten

| | |
|----------------------|------------------------------|
| Organisasjonsnummer: | 938 710 953 |
| Organisasjonsform: | Gjensidig forsikringselskap |
| Foretaksnavn: | FAVN FORSIKRING |
| Forretningsadresse: | Grønnegata 72 9008 TROMSØ |

Regnskapsår

| | |
|-------------------------|-------------------------|
| Årsregnskapets periode: | 01.01.2023 - 31.12.2023 |
|-------------------------|-------------------------|

Konsern

| | |
|-----------------------|-----|
| Morselskap i konsern: | Nei |
|-----------------------|-----|

Regnskapsregler

| | |
|--|------------------------------------|
| Regler for små foretak benyttet: | Nei |
| Benyttet ved utarbeidelsen av årsregnskapet til selskapet: | Regnskapslovens alminnelige regler |

Årsregnskapet fastsatt av kompetent organ

| | |
|--|-------------|
| Bekreftet av representant for selskapet: | Torill Dale |
| Dato for fastsettelse av årsregnskapet: | 18.03.2024 |

Grunnlag for avgivelse

År 2023: Årsregnskapet er elektronisk innlevert
År 2022: Tall er hentet fra elektronisk innlevert årsregnskap fra 2023

Det er ikke krav til at årsregnskapet m.v. som sendes til Regnskapsregisteret er undertegnet. Kontrollen på at dette er utført ligger hos revisor/enhetens øverste organ. Sikkerheten ivaretas ved at innsender har rolle/rettighet for innsending av årsregnskapet via Altinn, og ved at det bekreftes at årsregnskapet er fastsatt av kompetent organ.

Brønnøysundregistrene, 11.06.2025



Resultatregnskap

| Beløp i: NOK | Note | 2023 | 2022 |
|--|--------|--------------------|-------------------|
| TEKNISK REGNSKAP FOR SKADEFORSIKRING | | | |
| Opptjente bruttopremier | 1 | 45 949 731 | 37 752 015 |
| Gjenforsikringsandel av opptjente bruttopremier | | 24 363 724 | 21 437 177 |
| Sum premieinntekter for egen regning | 1,2 | 21 586 007 | 16 314 838 |
| Erstatningskostnader | | | |
| Brutto erstatningskostnader | 1 | 40 976 724 | 17 753 281 |
| Gjenforsikringsandel av brutto erstatningskostnader | | 14 239 546 | 7 108 718 |
| Sum erstatningskostnader for egen regning | | 26 737 178 | 10 644 563 |
| Forsikringsrelaterte driftskostnader | | | |
| Salgskostnader | 3,4,21 | 2 108 808 | 1 890 047 |
| Forsikringsrelaterte administrasjonskostnader inkl. provisjoner for 4,6 mottatt gjenforsikring | | 11 628 990 | 10 918 985 |
| Mottatte provisjoner for avgitt gjenforsikring og gevinstandeler | 5 | 3 414 209 | 2 979 646 |
| Sum forsikringsrelaterte driftskostnader | | 10 323 589 | 9 829 386 |
| Andre forsikringsrelaterte driftskostnader | | | |
| Resultat av teknisk regnskap | | -15 474 760 | -4 159 111 |
| IKKE-TEKNISK REGNSKAP | | | |
| Netto Inntekter fra investeringer | | | |
| Inntekter fra investeringer i datterforetak, tilknyttede foretak og felleskontrollerte foretak | | -3 048 336 | 0 |
| Renteinntekt og utbytte m.v. på finansielle eiendeler | 8 | 9 131 594 | 7 490 353 |
| Netto driftsinntekt fra eiendom | | -849 205 | -263 393 |
| Verdiendringer på investeringer | | 11 600 172 | -10 764 044 |
| Realisert gevinst og tap på investeringer | | 2 220 784 | -151 947 |
| Administrasjonskostnader knyttet til investeringer, herunder rentekostnader | | 2 053 019 | 1 377 027 |
| Sum netto inntekter fra investeringer | | 17 001 990 | -5 066 058 |
| Andre inntekter og kostnader | | | |
| Andre inntekter | | 616 077 | 10 166 797 |



Resultatregnskap

| Beløp i: NOK | Note | 2023 | 2022 |
|---|------|-------------------|------------------|
| Resultat av ikke-teknisk regnskap | | 17 618 067 | 5 100 739 |
| Resultat før skattekostnad | | 2 143 307 | 941 628 |
| Skattekostnad | 22 | 496 283 | 299 420 |
| Resultat før andre inntekter og kostnader | | 1 647 024 | 642 208 |
| Estimatendringer knyttet til ytelsesbaserte pensjonsordninger | 21 | -1 309 268 | 2 047 800 |
| Totalresultat | | 337 756 | 2 690 008 |



Balanse

| Beløp i: NOK | Note | 2023 | 2022 |
|--|-------|--------------------|--------------------|
| BALANSE - EIENDELER | | | |
| Immaterielle eiendeler | | | |
| Sum immaterielle eiendeler | | 0 | 0 |
| Investeringer | | | |
| Eierbenyttet eiendom | 6 | 3 092 437 | 3 092 437 |
| Bygninger og andre faste eiendommer | | 3 092 437 | 3 092 437 |
| Aksjer og andeler i datterforetak, tilknyttede foretak og felleskontrollerte foretak | 7 | 16 009 701 | 16 558 037 |
| Datterforetak, tilknyttede foretak og felleskontrollerte foretak | | 16 009 701 | 16 558 037 |
| Rentebærende verdipapirer | 10,13 | 81 364 013 | 89 422 626 |
| Utlån og fordringer | 9 | 3 105 000 | 135 000 |
| Finansielle eiendeler som måles til amortisert kost | | 84 469 013 | 89 557 626 |
| Aksjer og andeler (inkl. aksjer og andeler målt til kost) | 10,12 | 71 740 994 | 65 354 146 |
| Rentebærende verdipapirer | 10,12 | 34 218 057 | 27 740 669 |
| Andre finansielle eiendeler | | | |
| Finansielle eiendeler som måles til virkelig verdi | | 105 959 051 | 93 094 815 |
| Sum investeringer | | 209 530 202 | 202 302 915 |
| Gjenforsikringsandel av brutto forsikringsforpliktelser | | | |
| Gjenforsikringsandel av ikke opptjent bruttopremie | | | |
| Gjenforsikringsandel av brutto erstatningsavsetning | 20 | 14 332 291 | 4 969 209 |
| Sum gjenforsikringsandel av brutto forsikringsforpliktelser | | 14 332 291 | 4 969 209 |
| Fordringer | | | |
| Forsikringstakere | | 304 449 | 537 987 |
| Fordringer i forbindelse med direkte forretninger | | 304 449 | 537 987 |
| Fordringer i forbindelse med gjenforsikring | 14 | 5 799 732 | 1 852 822 |
| Andre fordringer | | -514 887 | -53 647 |
| Sum fordringer | | 5 589 294 | 2 337 162 |
| Andre eiendeler | | | |
| Anlegg og utstyr | 6 | 1 125 447 | 1 489 021 |
| Kasse, bank | 16,17 | 8 726 148 | 6 817 850 |
| Sum andre eiendeler | | 9 851 595 | 8 306 871 |



Balanse

| Beløp i: NOK | Note | 2023 | 2022 |
|--|-------------|--------------------|--------------------|
| Andre forskuddsbetalte kostnader og opptjente ikke mottatte inntekter | 15 | 1 648 046 | 1 784 622 |
| Sum forskuddsbetalte kostnader og opptjente ikke mottatte inntekter | | 1 648 046 | 1 784 622 |
| SUM EIENDELER | | 240 951 428 | 219 700 779 |
| EGENKAPITAL OG FORPLIKTELSER | | | |
| Innskutt egenkapital | | | |
| Selskapskapital | | 0 | 0 |
| Sum innskutt egenkapital | | 0 | 0 |
| Opptjent egenkapital | | | |
| Fond m.v. | | | |
| Avsetning til naturskadepapital | 18 | 15 104 | 16 937 |
| Avsetning til garantiordningen | 18 | 394 425 | 356 715 |
| Annen opptjent egenkapital | 18 | 186 941 609 | 186 641 562 |
| Sum opptjent egenkapital | 18 | 187 351 138 | 187 015 214 |
| Sum egenkapital | | 187 351 138 | 187 015 214 |
| Sum ansvarlig lånekapital m.v. | | 0 | 0 |
| Brutto forsikringsforpliktelser | | | |
| Brutto erstatningsavsetning | 20 | 29 143 269 | 12 672 285 |
| Sum brutto forsikringsforpliktelser | | 29 143 269 | 12 672 285 |
| Avsetninger for forpliktelser | | | |
| Pensjonsforpliktelser o.l. | 21 | 1 819 592 | 1 844 212 |
| Forpliktelser ved skatt | | | |
| Forpliktelser ved periodeskatt | 22 | 400 000 | 330 000 |
| Andre avsetninger for forpliktelser | | 6 898 985 | 7 860 601 |
| Sum avsetninger for forpliktelser | | 9 118 577 | 10 034 813 |
| Forpliktelser i forbindelse med gjenforsikring | | 7 460 852 | 5 612 449 |
| Andre forpliktelser | 19 | 3 553 546 | 3 289 557 |
| Sum forpliktelser | | 11 014 398 | 8 902 006 |



Balanse

| Beløp i: NOK | Note | 2023 | 2022 |
|---|-------------|--------------------|--------------------|
| Påløpte kostnader og mottatte ikke opptjente inntekter | | | |
| Andre påløpte kostnader og mottatte ikke opptjente inntekter | | 4 324 045 | 1 076 459 |
| Sum påløpte kostnader og mottatte ikke opptjente inntekter | | 4 324 045 | 1 076 459 |
| | | | |
| SUM EGENKAPITAL OG FORPLIKTELSER | | 240 951 427 | 219 700 777 |



KPMG AS
Sjøgata 8
N-9008 Tromsø

Telephone +47 45 40 40 63
Internet www.kpmg.no
Enterprise 935 174 627 MVA

Til generalforsamlingen i Tromstrygd Gjensidige Sjøforsikringsselskap

Uavhengig revisors beretning

Konklusjon

Vi har revidert årsregnskapet for Tromstrygd Gjensidige Sjøforsikringsselskap som består av balanse per 31. desember 2023, resultatregnskap og kontantstrømoppstilling for regnskapsåret avsluttet per denne datoen og noter til årsregnskapet, herunder et sammendrag av viktige regnskapsprinsipper.

Etter vår mening

- oppfyller årsregnskapet gjeldende lovkrav, og
- gir årsregnskapet et rettviseende bilde av selskapets finansielle stilling per 31. desember 2023, og av dets resultater og kontantstrømmer for regnskapsåret avsluttet per denne datoen i samsvar med regnskapslovens regler og god regnskapskikk i Norge.

Vår konklusjon er konsistent med vår tilleggsrapport til revisjonsutvalget.

Grunnlag for konklusjonen

Vi har gjennomført revisjonen i samsvar med International Standards on Auditing (ISA-ene). Våre oppgaver og plikter i henhold til disse standardene er beskrevet nedenfor under *Revisors oppgaver og plikter ved revisjonen av årsregnskapet*. Vi er uavhengige av selskapet i samsvar med kravene i relevante lover og forskrifter i Norge og International Code of Ethics for Professional Accountants (inkludert internasjonale uavhengighetsstandarder) utstedt av International Ethics Standards Board for Accountants (IESBA-reglene), og vi har overholdt våre øvrige etiske forpliktelser i samsvar med disse kravene. Innhentet revisjonsbevis er etter vår vurdering tilstrekkelig og hensiktsmessig som grunnlag for vår konklusjon.

Vi er ikke kjent med at vi har levert tjenester som er i strid med forbudet i revisjonsforordningen (EU) No 537/2014 artikkel 5 nr. 1.

Vi har vært revisor for Tromstrygd Gjensidige Sjøforsikringsselskap sammenhengende i 22 år fra valget på generalforsamlingen den 28. januar 2002 for regnskapsåret 2001.

Sentrale forhold ved revisjonen

Sentrale forhold ved revisjonen er de forhold vi mener var av størst betydning ved revisjonen av årsregnskapet for 2023. Disse forholdene ble håndtert ved revisjonens utførelse og da vi dannet oss vår mening om årsregnskapet som helhet, og vi konkluderer ikke særskilt på disse forholdene.

Offices in:

© KPMG AS, a Norwegian limited liability company and a member firm of the KPMG global organization of independent member firms affiliated with KPMG International Limited, a private English company limited by guarantee. All rights reserved.

Statsautoriserte revisorer - medlemmer av Den norske Revisorforening

| | | | |
|---------|--------------|------------|------------|
| Oslo | Elverum | Mo i Rana | Tromsø |
| Alta | Finnsnes | Molde | Trondheim |
| Arendal | Hamar | Sandefjord | Tynset |
| Bergen | Haugesund | Stavanger | Ulsteinvik |
| Bodo | Knarvik | Stord | Ålesund |
| Drammen | Kristiansand | Straume | |

Pemneo document key: IVYY-M80VJ-SSUC6-JC4EL-HPC0V-X24ES



1. Erstatningsavsetninger

Det vises til note 1 Regnskapsprinsipper under overskriften Forsikringstekniske avsetninger, note 1 Premieinntekter og erstatningskostnader, note 20 Forsikringsforpliktelser og styrets årsberetning, avsnitt Havarier og forsikringsteknisk resultat.

| Beskrivelse av forholdet | Vår revisjonsmessige tilnærming |
|--|--|
| <p>Erstatningsavsetningene er et estimat på fremtidig betaling av erstatningskrav for hendelser som på rapporteringstidspunktet er intruffet, men ikke ferdig oppgjort.</p> <p>Balanseført verdi av erstatningsavsetninger er 29 143 269 kr per 31.desember 2023.</p> <p>Det knytter seg betydelig usikkerhet til fastsettelsen av erstatningsavsetninger som følge av følgende faktorer:</p> <ul style="list-style-type: none">• Balanseført verdi er vesentlig• Bruk av statistiske og aktuarielle metoder og modeller ved beregning av erstatningsavsetninger• Skjønnsmessige vurderinger ved valg av forutsetninger og data til å utlede forutsetninger slike som erstatningsprosent (skadeomfang) og meldemønster (tid fra skade oppstår til denne blir meldt)• Estimeringsusikkerhet som skyldes bruk av historiske erfaringstall til å predikere fremtidige utbetalinger <p>Vi har følgelig vurdert erstatningsavsetninger som et sentralt forhold ved revisjonen.</p> | <p>Vår revisjonstilnærming inkluderer en kombinasjon av revisjonshandlinger bestående av test av utvalgte nøkkelkontroller knyttet til erstatningsavsetninger samt substanshandlinger.</p> <p>Vi har vurdert utforming og implementering av utvalgte kontroller for å fastsette aktuarmessige metoder, modeller og forutsetninger samt å sikre relevans og pålitelighet av data.</p> <p>For å utfordre ledelsen på brukte statistiske og aktuarmessige metoder, modeller og forutsetninger har revisjonsteamet, som også inkluderer aktuarer, blant annet:</p> <ul style="list-style-type: none">• Testet om de benyttede metodene, modellene, forutsetningene og data er hensiktsmessige innenfor rammen av det gjeldende rammeverket for finansiell rapportering. Videre har vi påsett konsistent anvendelse av metodene, modellene, forutsetninger og data samt kontrollert matematisk nøyaktighet av beregningene,• Sammenlignet de benyttede metoder, modeller og forutsetninger mot bransjestandarder og påsett at de er i tråd med regulatoriske krav der det er aktuelt,• Vurdert om ledelsens skjønnsmessige vurderinger som er foretatt ved valg av metodene, modellene, forutsetninger og data, kan medføre indikasjoner på mulig manglende objektivitet hos ledelsen,• Vurdert relevansen og påliteligheten til informasjonen/data som inngår i de aktuarielle modellene og metodene og testet et utvalg mot forsikringssystemet, samt avstemt forsikringssystem mot finansregnskap, og• Analysert historiske avviklingsresultater og combined ratio for å evaluere modellens prediksjonsevne <p>Vi har også påsett at noteopplysninger er i henhold til kravene i forskrift om årsregnskap for skadeforsikringsselskaper og at informasjonen er konsistent med de bokførte erstatningsavsetningene.</p> |

Penneo document key: IVYY-M80VJ-SSUC6-JC4EL-#PC0V-X24ES



Øvrig informasjon

Styret og daglig leder (ledelsen) er ansvarlige for informasjonen i årsberetningen. Øvrig informasjon omfatter informasjon i årsrapporten bortsett fra årsregnskapet og den tilhørende revisjonsberetningen. Vår konklusjon om årsregnskapet ovenfor dekker ikke informasjonen i årsberetningen.

I forbindelse med revisjonen av årsregnskapet er det vår oppgave å lese årsberetningen. Formålet er å vurdere hvorvidt det foreligger vesentlig inkonsistens mellom årsberetningen og årsregnskapet og den kunnskap vi har opparbeidet oss under revisjonen av årsregnskapet, eller hvorvidt informasjon i årsberetningen ellers fremstår som vesentlig feil. Vi har plikt til å rapportere dersom årsberetningen fremstår som vesentlig feil. Vi har ingenting å rapportere i så henseende.

Basert på kunnskapen vi har opparbeidet oss i revisjonen, mener vi at årsberetningen

- er konsistent med årsregnskapet og
- inneholder de opplysninger som skal gis i henhold til gjeldende lovkrav.

Ledelsens ansvar for årsregnskapet

Ledelsen er ansvarlig for å utarbeide årsregnskapet og for at det gir et rettviseende bilde i samsvar med regnskapslovens regler og god regnskapspraksis i Norge. Ledelsen er også ansvarlig for slik internkontroll som den finner nødvendig for å kunne utarbeide et årsregnskap som ikke inneholder vesentlig feilinformasjon, verken som følge av misligheter eller utilsiktede feil.

Ved utarbeidelsen av årsregnskapet må ledelsen ta standpunkt til selskapets evne til fortsatt drift og opplyse om forhold av betydning for fortsatt drift. Forutsetningen om fortsatt drift skal legges til grunn for årsregnskapet så lenge det ikke er sannsynlig at virksomheten vil bli avvirket.

Revisors oppgaver og plikter ved revisjonen av årsregnskapet

Vårt mål er å oppnå betryggende sikkerhet for at årsregnskapet som helhet ikke inneholder vesentlig feilinformasjon, verken som følge av misligheter eller utilsiktede feil, og å avgi en revisjonsberetning som inneholder vår konklusjon. Betyggende sikkerhet er en høy grad av sikkerhet, men ingen garanti for at en revisjon utført i samsvar med ISA-ene, alltid vil avdekke vesentlig feilinformasjon. Feilinformasjon kan oppstå som følge av misligheter eller utilsiktede feil. Feilinformasjon er å anse som vesentlig dersom den enkeltvis eller samlet med rimelighet kan forventes å påvirke de økonomiske beslutningene som brukerne foretar på grunnlag av årsregnskapet.

Som del av en revisjon i samsvar med ISA-ene, utøver vi profesjonelt skjønn og utviser profesjonell skepsis gjennom hele revisjonen. I tillegg:

- identifiserer og vurderer vi risikoen for vesentlig feilinformasjon i regnskapet, enten det skyldes misligheter eller utilsiktede feil. Vi utformer og gjennomfører revisjonshandlinger for å håndtere slike risikoer, og innhenter revisjonsbevis som er tilstrekkelig og hensiktsmessig som grunnlag for vår konklusjon. Risikoen for at vesentlig feilinformasjon som følge av misligheter ikke blir avdekket, er høyere enn for feilinformasjon som skyldes utilsiktede feil, siden misligheter kan innebære samarbeid, forfalskning, bevisste utelatelser, uriktige fremstillinger eller overstyring av internkontroll.
- opparbeider vi oss en forståelse av intern kontroll som er relevant for revisjonen, for å utforme revisjonshandlinger som er hensiktsmessige etter omstendighetene, men ikke for å gi uttrykk for en mening om effektiviteten av selskapets interne kontroll.
- evaluerer vi om de anvendte regnskapsprinsippene er hensiktsmessige og om regnskapsestimaterne og tilhørende noteopplysninger utarbeidet av ledelsen er rimelige.
- konkluderer vi på om ledelsens bruk av fortsatt drift-forutsetningen er hensiktsmessig, og, basert på innhentede revisjonsbevis, hvorvidt det foreligger vesentlig usikkerhet knyttet til hendelser eller forhold som kan skape tvil av betydning om selskapets evne til fortsatt drift. Dersom vi konkluderer med at det eksisterer vesentlig usikkerhet, kreves det at vi i revisjonsberetningen henleder oppmerksomheten på tilleggsopplysningene i årsregnskapet, eller, dersom slike tilleggsopplysninger ikke er tilstrekkelige, at vi modifierer vår konklusjon. Våre konklusjoner er basert på revisjonsbevis innhentet frem til datoen for



revisjonsberetningen. Etterfølgende hendelser eller forhold kan imidlertid medføre at selskapet ikke kan fortsette driften.

- evaluerer vi den samlede presentasjonen, strukturen og innholdet i årsregnskapet, inkludert tilleggsopplysningene, og hvorvidt årsregnskapet gir uttrykk for de underliggende transaksjonene og hendelsene på en måte som gir et rettviseende bilde.

Vi kommuniserer med styret blant annet om det planlagte innholdet i og tidspunkt for revisjonsarbeidet og eventuelle vesentlige funn i revisjonen, herunder vesentlige svakheter i intern kontroll som vi avdekker gjennom revisjonen.

Vi avgir en uttalelse til revisjonsutvalget om at vi har etterlevd relevante etiske krav til uavhengighet, og kommuniserer med dem alle relasjoner og andre forhold som med rimelighet kan tenkes å kunne påvirke vår uavhengighet, og, der det er relevant, om tilhørende forholdsregler.

Av de forholdene vi har kommunisert med styret, tar vi standpunkt til hvilke som var av størst betydning for revisjonen av årsregnskapet for den aktuelle perioden, og som derfor er sentrale forhold ved revisjonen. Vi beskriver disse forholdene i revisjonsberetningen med mindre lov eller forskrift hindrer offentliggjøring av forholdet, eller dersom vi, i ekstremt sjeldne tilfeller, beslutter at forholdet ikke skal omtales i revisjonsberetningen siden de negative konsekvensene ved å gjøre dette med rimelighet må forventes å oppveie allmennhetens interesse av at forholdet blir omtalt.

Tromsø, 26. mars 2024

KPMG AS

Ørjan Trondsen Lysvoll
Statsautorisert revisor
(elektronisk signert)

Penneo document key: IVYY-M80VJ-SSUC6-JC4EL-#PCOV-X24ES



PENNEO

Signaturene i dette dokumentet er juridisk bindende. Dokument signert med "Penneo™ - sikker digital signatur". De signerende parter sin identitet er registrert, og er listet nedenfor.

"Med min signatur bekrefter jeg alle datoer og innholdet i dette dokument."

Ørjan Trondsen Lysvoll

Statsautorisert revisor

På vegne av: KPMG AS

Serienummer: 9578-5997-4-332299

IP: 80.232.xxx.xxx

2024-03-26 09:04:48 UTC



Penneo Dokumentnøkkel: IVYYI-M80VJ-SSUC6-JC4EL-HPCOV-X24ES

Dokumentet er signert digitalt, med **Penneo.com**. Alle digitale signatur-data i dokumentet er sikret og validert av den datamaskin-utregnede hash-verdien av det opprinnelige dokument. Dokumentet er låst og tids-stemplet med et sertifikat fra en betrodd tredjepart. All kryptografisk bevis er integrert i denne PDF, for fremtidig validering (hvis nødvendig).

Hvordan bekrefter at dette dokumentet er originalen?

Dokumentet er beskyttet av ett Adobe CDS sertifikat. Når du åpner dokumentet i

Adobe Reader, skal du kunne se at dokumentet er sertifisert av **Penneo e-signature service <penneo@penneo.com>**. Dette garanterer at innholdet i dokumentet ikke har blitt endret.

Det er lett å kontrollere de kryptografiske beviser som er lokalisert inne i dokumentet, med Penneo validator - <https://penneo.com/validator>



List of Signatures Page 1/1

23.24.1 Årsregnskap Tromstrygd_til signering.pdf

| Name | Method | Signed at |
|-------------------------------|--------|-------------------------|
| Ingebrigtsen, Johnny Hans Ole | BANKID | 2024-03-19 09:53 GMT+01 |
| Johansen, Mari-Ann | BANKID | 2024-03-19 09:46 GMT+01 |
| Nielsen, Benedicte | BANKID | 2024-03-19 09:37 GMT+01 |
| Tøllefsen, Rolf Bjørnar | BANKID | 2024-03-19 09:34 GMT+01 |
| Ørjavik, Ole Jørgen | BANKID | 2024-03-19 09:31 GMT+01 |
| Karlstrøm, Kjersti Holum | BANKID | 2024-03-20 14:56 GMT+01 |
| Wickstrøm, Lars-Jøran | BANKID | 2024-03-19 21:43 GMT+01 |
| Ludvigsen, Kurt-Egil | BANKID | 2024-03-19 16:33 GMT+01 |
| Andreassen, Ole-Martin Lund | BANKID | 2024-03-19 15:12 GMT+01 |



This file is sealed with a digital signature. The seal is a guarantee for the authenticity of the document.

External reference: B0E0AB6E824F43559FD0FA04CC2669BF



Årsregnskap 2023 Tromstrygd Gjensidig Sjøforsikringsselskap

Styrets årsberetning
Resultatregnskap
Balanse
Kontantstrøm
Noter til regnskapet

Org.nr.: 938 710 953



This file is sealed with a digital signature.
The seal is a guarantee for the authenticity
of the document.

Document ID:
B0E0AB6E824F43559FD0FA04CC2669BF

Årsberetning 2023 for Tromstrygd Gjensidig Sjøforsikringsselskap

Tromstrygd er et gjensidig sjøforsikringsselskap med hovedkontor i Tromsø. Selskapets formål er å ivareta medlemmenes behov for gode, rimelig og betryggende forsikringsordninger. For å fremme disse formål driver selskapet også skadeforebyggende arbeid. Selskapets medlemmer er i hovedsak yrkesfiskere i den nordlige landsdel.

Forsikringsbestanden i Tromstrygd

Ved utløpet av 2023 var 1401 fartøyer kaskoforsikret i Tromstrygd. Tilsvarende tall for 2022 var 1367 fartøyer. Nytegning, endringer og avgang for kaskoforsikrede fartøyer gir den totale forsikringssum kasko kr. 3 724 623 000, noe som er en økning fra 2022 hvor den var på kr. 3 142 977 500.

Premie for kasko og de øvrige fiskeriforsikringer inklusive pakkeforsikringen beløper seg til kr. 62 307 747. Tilsvarende tall for 2022 var kr. 53 648 453. Årsaken til oppgangen i premievolum skyldes økning i ratene for kasko og pakkeforsikring samt flere nytegninger.

Havarier og forsikringsteknisk resultat

Det er for 2023 innmeldt 254 skader vedrørende kasko, ansvar og de øvrige fiskeriforsikringene, eksklusivt yrkesskader. Tilsvarende tall for 2022 var 204. I 2023 inntraff det 16 totalforlis, fartøy med forsikringssum fra kr. 100 000 til kr. 9 000 000. Disse skadene er avsatt med kr. 22 320 000, herav kr. 19 720 000 utbetalt.

Det er i 2023 avsatt kr. 29 143 269,- i brutto forsikringsavsetning, hvorav kr. 14 332 291,- er dekket gjennom reassuransse. Tilsvarende var det for 2022 avsatt kr. 12 672 285,- i brutto forsikringsavsetning, og av dette var kr. 4 969 209,- dekket gjennom reassuransse. Det vil være naturlig at forsikringstekniske avsetninger svinger fra år til år grunnet størrelsen på selskapet som et relativt lite forsikringsselskap.

Selskapets tekniske resultat viser underskudd på kr. 15 474 760,-. Med en liten portefølje vil selskapets resultater være volatile. Til tross for økninger i premier og forsikringsbestand i 2023, preger antallet totalforlis selskapets resultater. Styret forventer at det arbeidet som gjøres på skadeforebyggende tiltak vil gi effekt på fremtidige skadekostnader.

Skadeprosenten for egen regning (uten premierabatt inkludert) for 2023 endte 111%. Brutto skadeprosent i 2023 er på 85%.

Skadeprosenter for egen regning uten reduksjon for premierabatt: :

| 2014 | 2015 | 2016 | 2017 | 2018 | 2019 | 2020 | 2021 | 2022 | 2023 |
|------|------|------|------|------|------|------|------|------|------|
| 75% | 106% | 101% | 47% | 66% | 91% | 98% | 63% | 54% | 111% |

Forvaltning og resultat av finansforvaltningen

Samlet avkastning på aksjer, aksjefond og egenkapitalbevis endte på 18 % mot negativ avkastning på -8% i 2022. Rente og obligasjonsporteføljen ga en avkastning på 7,6% mot 4% i 2022. Samlet avkastning ble på 13% mot negativ avkastning på -3% i 2022. Sum netto inntekter fra investeringer endte med overskudd på kr. 17 001 991 mot underskudd på kr. 5 066 058 i 2022.

Makrobildet: 2023

Fjoråret ble et svært godt år for Tromstrygd både i aksje- og obligasjonsmarkedene, og spesielt for globale aksjer. Mens 2022 ga et fall for den globale aksjeindeksen (MSCI World) på 18%, ga 2023 en økning på solide 24%. Norske investorer kan legge på ytterligere 3,5% avkastning på grunn av svekkelsen av den norske kronen gjennom fjoråret. Nordiske aksjer steg noe mindre enn globale aksjer i fjor med en økning på 21%. De falt også mindre i 2022. Den nordiske indeksen (VINX) falt da 13%.

Det norske aksjemarkedet klarte seg aller best under markedsfallet i 2022. Norske aksjer (OSEBX) ga da tilnærmet nullavkastning. Til tross for en langt mer beskjeden oppgang på 10% for Oslo Børs i fjor er det dermed norske aksjer som har gitt høyest avkastning for årene 2022 og 2023 samlet, etterfulgt av nordiske og deretter globale aksjer.



This file is sealed with a digital signature.
The seal is a guarantee for the authenticity
of the document.

Document ID:
BOE0AB6E824F43559FD0FA04CC2669BF



The Magnificent Seven utgjorde forskjellen

Det er spesielt én sektor og syv enkeltaksjer som skiller seg ut som vinnerne i 2023. Nasdaq 100 indeksen, som viser utviklingen for de største teknologiaksjene, steg hele 54% i fjor. Syv teknologiaksjer, "The Magnificent Seven", sto for det meste av denne avkastningen og en stor del av avkastningen for globale aksjer. Selskapene Nvidia, Meta, Tesla, Amazon, Alphabet, Microsoft og Apple steg alle mellom 48% og 239% i fjor. Disse syv selskapene er de som venter mest av de 1480 selskapene som utgjør verdensindeksen. Samlet utgjorde disse syv hele 19% av verdensindeksen ved årsskiftet. "The Magnificent Seven" sto for mer enn halvparten av avkastningen for globale aksjer i 2023.

Utsikter for 2024

Inngangen til 2024 er lavt prisede norske og nordiske aksjer, god inntjening og moderate inntjeningsforventninger. Unngår vi resesjon kan avkastningen fort passere 10%. Ved en dyp og langvarig resesjon er det ingen steder å gjemme seg. Høyt rentenivå kan også true den økonomiske veksten.

Med fasit i hånden vet vi at vi foreløpig har unngått en dyp og langvarig resesjon. I 2023 ble det soft landing. Avkastningen ble derfor god. Men faren er ikke over og vi kan fort få en hard landing 2024 med en dyp og langvarig resesjon.

Prising

Globale aksjer (MSCI World) prises nå med en P/E på neste års inntjening på 17,4. Det er noe høyere enn historisk snitt på 16,3 (gjennomsnitt 1990-2023, kilde JP Morgan Asset Management). Nordiske aksjer (VINX) prises med en P/E på 15,7 omtrent på historisk snitt (ca. 16). Tilsvarende tall for norske aksjer (OSEBX) er 10,4. Det er langt under historisk snitt for Oslo Børs som er ca. 15, avhengig av hvilken periode man ser på.

Kilde: Alfred Berg

Finansiell risiko og forvaltningsstrategi

Styret har også i 2023 vurdert situasjonen fortløpende og har etter grundige drøftinger konkludert med at rammene for finansplasseringer er tilfredsstillende.

Egenregning for dekning kasko er på NOK 2.000.000 i tillegg til en andel på 20% av kvotekontrakten opptil dekninger på NOK 80 000 000 på kasko og 5% på ansvarsdekningen. Dekninger over dette avgis 100% til reassurandørene. Egenregningen er videre beskyttet med en Excess of loss kontrakt.

Etter styrets mening har selskapet gode kontroll- og styringssystemer. Internkontrollen (ORSA) vurderes av styret som tilfredsstillende, og ORSA-rapporten ble godkjent av styret 08.12.23.



This file is sealed with a digital signature.
The seal is a guarantee for the authenticity
of the document.

Document ID:
BOE0AB6E824F43559FD0FA04CC2669BF

Solvens II

Styret overvåker fremdriften gjennom avrapportering på styremøtene. Selskapet har en SCR-andel på 441% og MCR-andel på 426%, noe som tilsier at selskapet har god kapitaldekning. Det totale kontrollregime for Solvens II er etablert og vil utøve sitt virke for selskapet.

Motpartsrisiko og reassuranse

Tromstrygd har som selvstendig forsikringselskap i samarbeid med Granne forsikring og vår reassuransemegler Lockton RE inngått avtaler om reassuranse for to år med 80% av reassuransepanelet. Øvrige 20 % har ettårsavtale. Samtlige selskaper har tilfredsstillende rating. Når det gjelder pakkeforsikringen, har vi et samarbeid med forsikringsmegler Søderberg og Partners. Det ble i 2023 inngått en avtale med Søderberg og Gjensidige som gjelder for 2024

Klimarisiko og bærekraft i Tromstrygd

Tromstrygd er et sjøforsikringselskap med en visjon som skal understøtte trygghet på havet for de nord-norske fiskerne gjennom fokus på skadeforebyggende tiltak både til båt og mannskap. Som verdens nordligste sjøforsikringselskap skal Tromstrygd ta hensyn til forhold som påvirker de arktiske havområdene og kystnære områdene i Nord-Norge. Det er viktig for selskapet å bidra til en bærekraftig utvikling blant annet gjennom å bidra til en omstilling mot et lavutslippssamfunn og redusert forurensning av havet og fjordene. Gjennom Tromstrygds skolen ønsker selskapet å øke medlemmenes kompetanse om klimarisiko, øke fiskerimiljøets bevissthet om og forståelse av klimarisiko.

Arbeidet med klimarisiko har fått ekstra fokus i selskapet det siste året gjennom ytterligere integrering i rammeverk for styring og kontroll, øke ansattes kompetanse og til slutt kartlegge hvordan både Tromstrygd sin virksomhet og kundene er eksponert mot klimarisiko. Ved renovering av Sentrumsgården Tromsø AS er det valgt bærekraftige løsninger, det forsøkes å redusere utslipp ved å avholde møter digitalt samt redusere papirbruk. Tromstrygd sin forretningsmodell, eiermodell og lokale tilstedeværelse er viktige faktorer for å bidra til en bærekraftig utvikling i landsdelen.

Skadeforebyggende tiltak

Satsningen på skadeforebyggende aktiviteter for fiskeflåten har fortsatt i 2023. Vi har gjennom 2023 gjennomført 2 Tromstrygds skoler og truffet ca 150 medlemmer på disse samlingene. For å oppmuntre våre medlemmer til å investere i skadeforebyggende tiltak gjenspeiler vår prismodell for kaskoforsikring graden av etablerte skadeforebyggende tiltak. Det ble i 2023 utbetalt kr. 55.000 i utdanningsstipend til fiskere under utdanning eller videreutdanning.

Arbeidsmiljø

Sykefraværet i selskapet er 2%. Selskapet har 5 fast ansatte og 1 tilkallingsvikar. Selskapet driver ikke virksomhet som forurensar det ytre miljø.

Fremtidig utvikling

Selskapet har fortsatt arbeidet med fornyelsesprosess innenfor digitalisering og kommunikasjon og har som mål å forsterke synligheten til Tromstrygd mot eksisterende og nye kunder i fiskerinæringen i Troms og Finnmark.

Kontantstrøm

Styret anser selskapets likviditetssituasjon på balansedagen som tilfredsstillende sett i forhold til det totale risikobildet. Plasserte finansielle midler anses å være omsettelige.



This file is sealed with a digital signature.
The seal is a guarantee for the authenticity
of the document.

Document ID:
B0E0AB6E824F43559FD0FA04CC2669BF



Likestilling

Selskapet har totalt 5 fast ansatte og 1 tilkallingsvikar, hvorav tre kvinnelige medarbeidere og tre mannlige medarbeidere.

Selskapet er spesialisert innen sjøforsikring og har rekruttert styremedlemmer primært fra de maritime næringene. Det er i 2023 3 kvinnelige styremedlemmer og 5 mannlige styremedlemmer. Det er tegnet ansvarsforsikring for styremedlemmene.

Driftsresultat, premierabatt og disponering av årets overskudd

Årets overskudd er på kr 337 757 som i sin helhet overføres til egenkapitalen. Premierabatt tilbakebetalt til medlemmene for 2023 er på 5% og utgjør kr 2 418 407.

Forutsetningen om fortsatt drift er lagt til grunn ved avleggelsen av selskapets regnskap.

Tromsø, 31.desember 2023/18.mars 2024

Styret i Tromsøyd Gjensidig Sjøforsikringselskap

Ole-Martin Lund Andreassen
styreleder

Benedicte Nielsen
nestleder

Johnny Hans Ole Ingebrigtsen
styremedlem

Kjersti Holum Karlstrøm
styremedlem

Rolf Bjørnar Tøllefsen
styremedlem

Kurt-Egil Ludvigsen
styremedlem

Mari-Ann Johansen
styremedlem

Lars-Jøran Wickstrøm
styremedlem

Ole Jørgen Ørjavik
daglig leder



This file is sealed with a digital signature.
The seal is a guarantee for the authenticity
of the document.

Document ID:
B0E0AB6E824F43559FD0FA04CC2669BF



Resultatregnskap 2023

Tromsrygd Gjensidig Sjøforsikringsselskap

| | Note | 2023 | 2022 |
|--|-------------|--------------------|-------------------|
| Teknisk regnskap | | | |
| Premieinntekter mv. | | | |
| Opptjente bruttopremier | 1 | 45 949 731 | 37 752 015 |
| Gjenforsikringsandel av opptjente bruttopremier | | -24 363 724 | -21 437 177 |
| Sum premieinntekter for egen regning | 1, 2 | 21 586 007 | 16 314 837 |
| Erstatningskostnader | | | |
| Brutto erstatningskostnader | 1 | 40 976 724 | 17 753 281 |
| Gjenforsikringsandel av brutto erstatningskostnader | | -14 239 546 | -7 108 718 |
| Sum erstatningskostnader for egen regning | | 26 737 178 | 10 644 563 |
| Forsikringsrelaterte driftskostnader | | | |
| Salgskostnader | 3, 4, 21 | 2 108 808 | 1 890 047 |
| Forsikringsrelaterte administrasjonskostnader | 4, 6 | 11 628 990 | 10 918 985 |
| Mottatte prov. for avgitt gjenforsikring og gevinstandeler | 5 | -3 414 209 | -2 979 646 |
| Sum forsikringsrelaterte driftskostnader | | 10 323 589 | 9 829 385 |
| Resultat av teknisk regnskap | | -15 474 760 | -4 159 111 |
| Ikke-teknisk regnskap | | | |
| Netto inntekter fra investeringer | | | |
| Inntekter fra inv. i datterselskap, tilknyttede foretak og fr | | -3 048 336 | 0 |
| Renteinntekt og utbytte mv på finansielle eiendeler | 8 | 9 131 594 | 7 490 353 |
| Netto driftsinntekt fra eiendom | | -849 205 | -263 393 |
| Verdiendringer på investeringer | | 11 600 172 | -10 764 044 |
| Realisert gevinst og tap på investeringer | | 2 220 784 | -151 947 |
| Administrasjonskostnader knyttet til investeringer | | -2 053 019 | -1 377 027 |
| Sum netto inntekter fra investeringer | | 17 001 991 | -5 066 058 |
| Andre inntekter | | 616 077 | 10 166 797 |
| Andre kostnader | | | |
| Resultat av ikke-teknisk regnskap | | 17 618 068 | 5 100 739 |
| Resultat før skattekostnad | | 2 143 308 | 941 629 |
| Skattekostnad på resultat | 22 | 496 283 | 299 420 |
| Resultat før andre inntekter og kostnader | | 1 647 025 | 642 209 |
| Andre inntekter og kostnader som ikke blir omklassifisert til resultatet | | | |
| Estimatendringer knyttet til ytelsesbaserte pensjonsordr | 21 | 1 309 268 | -2 047 800 |
| Totalresultat | | 337 757 | 2 690 009 |

Tromsrygd Gjensidig Sjøforsikrings-

Side 6



This file is sealed with a digital signature.
The seal is a guarantee for the authenticity
of the document.

Document ID:
B0E0AB6E824F43559FD0FA04CC2669BF



Resultatregnskap 2023

Tromstrygd Gjensidig Sjøforsikringsselskap

| | Note | 2023 | 2022 |
|---------------------------------------|------|----------------|------------------|
| Overføringer | | | |
| Avsatt til annen opptjent egenkapital | | 337 757 | 2 690 009 |
| Sum overføringer | | <u>337 757</u> | <u>2 690 009</u> |

Tromstrygd Gjensidig Sjøforsikrings:

Side 7



This file is sealed with a digital signature.
The seal is a guarantee for the authenticity
of the document.

Document ID:
B0E0AB8E824F43559FD0FA04CC2669BF



Balanse Forsikringsselskap Tromstrygd Gjensidig Sjøforsikringsselskap

| Eiendeler | Note | 2023 | 2022 |
|---|-----------|---------------------------|---------------------------|
| Investeringer | | | |
| Immaterielle eiendeler | | | |
| Bygninger og andre faste eiendommer | | | |
| Eierbenyttet eiendom | 6 | 3 092 437 | 3 092 437 |
| Datterforetak, tilknyttede foretak og felleskontrollerte foretak | | | |
| Aksjer og andeler i datter-, tilknyttet- eller felleskontrollerte | 7 | 16 009 701 | 16 558 037 |
| Finansielle eiendeler som måles til amortisert kost | | | |
| Rentebærende verdipapirer | 10, 13 | 81 364 013 | 89 422 626 |
| Utlån og fordringer | 9 | 3 105 000 | 135 000 |
| Finansielle eiendeler som måles til virkelig verdi | | | |
| Aksjer og andeler | 10, 12 | 71 740 994 | 65 354 146 |
| Rentebærende verdipapirer | 10, 12 | 34 218 057 | 27 740 669 |
| Sum Investeringer | 11 | <u>209 530 201</u> | <u>202 302 914</u> |
| Gjenforsikringsandel av brutto forsikringsforpliktelser | | | |
| Gjenforsikringsandel av brutto erstatningsavsetning | 20 | 14 332 291 | 4 969 209 |
| Sum gjenforsikringsandel av brutto forsikringsforpl | | <u>14 332 291</u> | <u>4 969 209</u> |
| Fordringer | | | |
| Fordringer i forbindelse med direkte forretninger | | 304 449 | 537 987 |
| Fordringer i forbindelse med gjenforsikring | 14 | 5 799 732 | 1 852 822 |
| Andre fordringer | | -514 887 | -53 647 |
| Sum fordringer | | <u>5 589 295</u> | <u>2 337 162</u> |
| Andre eiendeler | | | |
| Anlegg og utstyr | 6 | 1 125 447 | 1 489 021 |
| Kasse, bank | 16, 17 | 8 726 148 | 6 817 850 |
| Sum Andre eiendeler | | <u>9 851 595</u> | <u>8 306 870</u> |
| Forskuddsbetalte kostnader og opptjent ikke mottatt inntekt | | | |
| Andre forskuddsbetalte kostnader og opptjent inntekt | 15 | 1 648 046 | 1 784 622 |
| Sum forskuddsbetalte kostnader og opptjent inntek | | <u>1 648 046</u> | <u>1 784 622</u> |
| Sum eiendeler | 13 | <u>240 951 428</u> | <u>219 700 777</u> |

Tromstrygd Gjensidig Sjøforsikrings:

Side 8



This file is sealed with a digital signature.
The seal is a guarantee for the authenticity
of the document.

Document ID:
B0E0AB8E824F43559FD0FA04CC2669BF



Balanse Forsikringsselskap Tromstrygd Gjensidig Sjøforsikringsselskap

| Egenkapital og gjeld | Note | 2023 | 2022 |
|--|-----------|--------------------|--------------------|
| Egenkapital | | | |
| Opptjent egenkapital | | | |
| Avsetning til naturskadekapital | 18 | 15 104 | 16 937 |
| Avsetning til garantiordningen | 18 | 394 425 | 356 715 |
| Annen opptjent egenkapital | 18 | 186 941 609 | 186 641 562 |
| Sum opptjent egenkapital | 18 | 187 351 138 | 187 015 214 |
| Brutto forsikringsforpliktelse | | | |
| Brutto erstatningsavsetning | 20 | 29 143 269 | 12 672 285 |
| Avsetninger for forpliktelse | | | |
| Pensjonsforpliktelse | 21 | 1 819 592 | 1 844 212 |
| Forpliktelse ved periodeskatt | 22 | 400 000 | 330 000 |
| Andre avsetninger for forpliktelse | | 6 898 985 | 7 860 601 |
| Sum avsetninger for forpliktelse | | 9 118 577 | 10 034 813 |
| Forpliktelse | | | |
| Forpliktelse i forbindelse med gjenforsikring | | 7 460 852 | 5 612 449 |
| Andre forpliktelse | 19 | 3 553 546 | 3 289 557 |
| Sum forpliktelse | | 11 014 398 | 8 902 006 |
| Påløpte kostnader og opptjente, ikke mottatte inntekter | | | |
| Andre påløpte kostnader og opptjent, ikke mottatt inntel | | 4 324 045 | 1 076 459 |
| Sum påløpte kostnader og opptjent, ikke mottatt inr | | 4 324 045 | 1 076 459 |
| Sum egenkapital og forpliktelse | | 240 951 427 | 219 700 777 |
| Udisponert resultat | | 1 | 1 |

Styret i Tromstrygd Gjensidig Sjøforsikringsselskap

Ole-Martin Lund Andreassen
styreleder

Benedicte Nielsen
nestleder

Johnny Hans Ole Ingebrigtsen
styremedlem

Kjersti Holm Karlstrøm
styremedlem

Rolf Bjørnar Tøllefsen
styremedlem

Kurt-Egil Ludvigsen
styremedlem

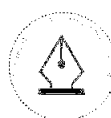
Mari-Ann Johansen
styremedlem

Lars-Jøran Wickstrøm
styremedlem

Ole Jørgen Ørjåvik
daglig leder

Tromstrygd Gjensidig Sjøforsikrings:

Side 9



This file is sealed with a digital signature.
The seal is a guarantee for the authenticity
of the document.

Document ID:
B0E0AB8E824F43559FD0FA04CC2669BF



Direkte kontantstrøm

Tromstrygd Gjensidig Sjøforsikringsselskap

| | Note | 2023 | 2022 |
|--|------|--------------------|-------------------|
| KONTANTSTRØMMER FRA OPERASJONELLE AKTIVITETER | | | |
| Resultat fra teknisk regnskap før skattekostnad | | -15 474 760 | -4 159 111 |
| Periodens betalte skatt | | -426 286 | -249 420 |
| Endring i forsikringstekniske avsetninger | | 7 107 902 | -3 612 023 |
| Endring i fordringer | | -6 222 132 | 9 086 481 |
| Endring i gjeld | | 4 398 362 | -2 342 606 |
| Endring i andre tidsavgrensingsposter | | -1 072 621 | -1 236 367 |
| Netto kontantstrøm fra operasjonelle aktiviteter 1) | | -11 689 535 | -2 513 046 |
| KONTANSTRØMMER FRA INVESTERINGSAKTIVITETER | | | |
| Resultat fra ikke-teknisk regnskap før skattekostnad | | 17 618 068 | 5 100 739 |
| Ordinære avskrivninger | | 431 436 | 636 052 |
| Gevinst/tap ved salg av anleggsmidler | | 0 | -9 943 405 |
| Utbetalinger ved kjøp av varige driftsmidler | | -66 986 | -1 921 567 |
| Innbetalinger ved salg av aksjer og andeler | | 45 918 035 | 26 171 376 |
| Utbetalinger ved kjøp av aksjer og andeler | | -39 530 101 | -31 172 654 |
| Verdiendringer på investeringer | | -8 551 835 | 10 764 044 |
| Realisert gevinst/tap på investeringer | | -2 220 784 | -151 948 |
| Netto kontantstrøm fra investeringsaktiviteter | | 13 597 833 | -517 362 |
| Netto endring i kontanter og kontantekvivalenter | | 1 908 298 | -3 030 408 |
| Beh. av kont. og kontantekvivalenter ved periodens beg | | 6 817 850 | 9 848 258 |
| Beh. av kont. og kontantekvivalenter ved periodens | | 8 726 148 | 6 817 850 |



This file is sealed with a digital signature.
The seal is a guarantee for the authenticity
of the document.

Document ID:
B0E0AB8E824F43559FD0FA04CC2669BF

Regnskapsprinsipper

Generelt

Årsregnskapet for 2023 er utarbeidet i overensstemmelse med regnskapsloven, årsregnskapsforskriften for forsikringsselskaper og god regnskapsskikk.

Finansielle instrumenter

Finansielle eiendeler

IFRS 9 Finansielle instrumenter regulerer klassifisering, måling og innregning av finansielle eiendeler- og forpliktelser. Standarden introduserer en forretningsorientert modell for klassifisering av finansielle eiendeler, en forventet tapsmodell for nedskrivning og en ny generell modell for sikringsbokføring. Standarden trådte i kraft 01.01.2018 og er for selskapet tatt i bruk 01.01.23. Finansielle eiendeler skal klassifiseres i en av tre målekategorier:

- i. Amortisert kost
- ii. Virkelig verdi med verdiendring over resultatet
- iii. Virkelig verdi med verdiendring utvidet resultat

Finansielle eiendeler skal klassifiseres enten til amortisert kost, til virkelig verdi over andre inntekter og kostnader eller til virkelig verdi over resultatet, avhengig av hvordan de forvaltes og hvilke kontraktsfestede kontantstrømegenskaper de har. Målekategori bestemmes ved førstegangsinnregning. Klassifiseringen avhenger av foretakets forretningsmodell for styring av sine finansielle instrumenter og egenskapene ved de kontraktsregulerte kontantstrømmene til det enkelte instrument.

Tapsavsetninger skal i henhold til IFRS 9 måles ved bruk av en forventet tapsmodell i stedet for en inntrådt tapsmodell som i IAS 39. Reglene om verdifall i IFRS 9 vil komme til anvendelse på alle finansielle eiendeler. Hvordan avsetninger for forventede kredittap på finansielle eiendeler skal måles, avhenger av om kredittisikoen har økt vesentlig siden førstegangsinnregning. Ved førstegangsinnregning, og dersom kredittisikoen ikke har økt betydelig, skal avsetningen tilsvare 12 måneders forventet tap. Dersom kredittisikoen har økt vesentlig, skal avsetningen tilsvare forventet kredittap over eiendelens levetid. Denne todelte metoden erstatter dagens nedskrivningsmodell på investering.

Overgangseffekter

Implementeringen av IFRS 9 er gjennomføres retrospektivt med effekt fra 1.1.2022, der sammenligningstall for 2022 er omarbeidet, og de finansielle eiendelene er målt i henhold til virkelig verdi over resultatet. Implementeringen av standarden har ingen effekt på åpningsbalansen ved overgangen til IFRS 9.

Finansielle forpliktelser

Finansielle forpliktelser førstegangsinnregnes til virkelig verdi pluss, i det tilfellet en finansiell forpliktelse ikke er til virkelig verdi over resultatet, transaksjonsutgifter som er direkte henførbare til utstedelsen av den finansielle forpliktelsen. Etter førstegangsinnregning måles en finansiell forpliktelse til amortisert kost ved en effektiv rentemetode, med mindre selskapet ved førstegangsinnregning har utpekt den finansielle forpliktelsen til virkelig verdi over resultatet.

Pensjonsforpliktelser/pensjonsmidler

Pensjonskostnader og –forpliktelser behandles etter "Norsk Regnskapsstandard for pensjonskostnader". Etter standarden er både forpliktelser knyttet til kollektive ordninger i livsforsikringsselskap og usikrede forpliktelser inntatt i regnskapet. Årets netto pensjonskostnad består av nåverdien av årets pensjonsopptjening og rentekostnad på pensjonsforpliktelsen, fratrukket forventet avkastning på pensjonsmidlene og korrigeret for den fordelte virkning av endringer i pensjonsplan, estimater og avvik. Netto pensjonskostnad inngår i posten salgskostnader.

Eiendom, anlegg og utstyr

Varige driftsmidler eksklusiv eiendom

Varige driftsmidler til eget bruk er klassifisert som andre eiendeler i balansen, og oppført til anskaffelseskost etter fradrag for akkumulerte bedriftsøkonomiske avskrivninger.



This file is sealed with a digital signature.
The seal is a guarantee for the authenticity
of the document.

Document ID:
B0E0AB6E824F43559FD0FA04CC2669BF



Bedriftsøkonomiske avskrivninger er beregnet på grunnlag av kostpris og fordelt lineært over antatt levetid. Gevinst/tap ved salg av egne driftsmidler blir resultatført som andre inntekter/kostnader.

Eierbenyttet eiendom

Eierbenyttet eiendom regnskapsføres etter IAS 16 – Eiendom, anlegg og utstyr. Eierbenyttet eiendom defineres som eiendom som benyttes av eieren (eller av leietaker i henhold til en finansiell leieavtale) til bruk i produksjon eller i levering av varer eller tjenester eller for administrative formål, jf IAS 40.5.

Selskapet har benyttet anskaffelseskost modellen som innebærer at eiendommen førstegangsinnregnes til anskaffelseskost. Anskaffelseskost for en enhet av eiendom, anlegg og utstyr på innregningsdagen er kontantprisekvivalenten. Etter innregning av anskaffelseskost gjøres det fradrag for eventuell akkumulert avskrivning og eventuelle akkumulerte tap ved verdifall.

Forsikringstekniske avsetninger

Premier for egen regning

Forsikringspremier inntektsføres i takt med forsikringsperioden. Forfalte brutto premier omfatter alle beløp selskapet har mottatt eller har til gode for forsikringsavtaler.

Erstatningskostnader

Erstatningskostnadene består av betalte erstatninger i tillegg til endringer i erstatningsavsetningene. Erstatningskostnadene inneholder avviklingstap/-gevinst i forhold til tidligere års avsetninger.

Gjenforsikringsandel av brutto erstatningsavsetning

Gjenforsikringsandelen av brutto forsikringsforpliktelser omfatter de beløp som foretaket forventer å motta fra gjenforsikringsforetak i henhold til inngåtte gjenforsikringsavtaler.

Brutto erstatningsavsetning

Brutto erstatningsavsetning er avsetning for forventede fremtidige brutto erstatningskostnader for alle skadetilfeller som på balansedagen er inntruffet, men ikke oppgjort. Avsetning knyttet til kjente skader er individuelt vurdert, mens avsetning for ukjente skader er basert på historiske tall og bruk av forsikringsmatematiske metoder.

Premierabatt

Selskapets avsetning til eventuell premierabatt bokføres som reduksjon av opptjent bruttopremie i det tekniske resultatet. Avsetningen bokføres under andre avsetninger for forpliktelser.

Avsetninger som klassifiseres som egenkapital

Avsetning til naturskadefondet

Driftsoverskudd fra den obligatoriske naturskadeforsikringen skal avsettes til et eget Naturskadefond. Avsetningen kan bare benyttes til erstatninger etter naturskade.

Garantiavsetning

Lovbestemt avsetning som skal bidra til at forsikringstakernes krav blir oppfylt. Avsetningen utgjør 1,5 % av de 3 siste års direkte norske premie for fartøy til og med 50 bruttotonn. Dette betyr at fartøy over 50 bruttotonn ikke lenger er omfattet av garantiavsetningen. Avsetningen utgjør kr 356 715,-.

Skatt

Utsatt skatt beregnes på bakgrunn av midlertidige forskjeller mellom regnskapsmessige og skattemessige verdier ved utgangen av regnskapsåret. Ved beregningen benyttes nominell skattesats. Positive og negative forskjeller vurderes mot hverandre innenfor samme tidsintervall. Utsatt skattefordel oppstår dersom en har midlertidige forskjeller som gir opphav til skattemessige fradrag i fremtiden. Årets skattekostnad består av endringer i utsatt skatt og utsatt skattefordel, sammen med betalbar skatt, herunder formueskatt for inntektsåret.



This file is sealed with a digital signature.
The seal is a guarantee for the authenticity
of the document.

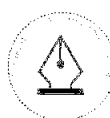
Document ID:
B0E0AB6E824F43559FD0FA04CC2669BF

**Renter**

Renter tas inn i resultatregnskapet etter hvert som disse opptjenes som inntekt eller påløper som kostnader.

Valuta

Eiendeler og gjeld i fremmed valuta er omregnet til norske kroner etter bankenes midtkurser for valuta på balansedagen.



This file is sealed with a digital signature.
The seal is a guarantee for the authenticity
of the document.

Document ID:
B0E0AB6E824F43559FD0FA04CC2669BF



Note 1 Premieinntekter og erstatningskostnader

Opptjent bruttopremie var i 2021 ikke fratrukket premierabatt, da dette var ført som andre forsikringsrelaterte driftskostnader. Sammenlikningstallene for 2021 er justert for premierabatten.

| Premieinntekter | 2023 | 2022 | 2021 |
|---------------------------|-------------|-------------|-------------|
| Forfalte bruttopremier | 45 949 731 | 37 752 015 | 32 461 742 |
| Premier for egen regning | 21 586 007 | 16 314 837 | 13 073 609 |
| Pakkeforsikring formidlet | 13 932 609 | 12 613 655 | 9 780 314 |

| Erstatningskostnader | | | |
|--|------------|------------|------------|
| Betalte erstatninger brutto | 24 574 500 | 23 370 397 | 54 887 746 |
| Betalte erstatninger egenregning | 19 629 277 | 14 344 572 | 17 017 653 |
| Påløpne brutto erstatningskostnader | 40 976 724 | 17 753 281 | 19 789 389 |
| Anslåtte brutto erstatningskostnader, årets | 39 087 448 | 14 962 946 | 15 588 279 |
| Brutto avviklingsresultat tidligere perioder | 1 889 276 | 2 790 335 | 4 201 110 |

Alle premieinntektene er inngått i Norge.

| 2023 | Premier brutto | Betalte erstatninger brutto |
|-----------------------|-----------------------|------------------------------------|
| Kystkaskoforsikringer | 43 858 738 | 37 131 926 |
| Ansvar | 2 079 825 | 2 755 201 |
| Øvrige forsikringer | 2 429 574 | -16 231 |
| SUM | 48 368 137 | 39 870 896 |

| 2022 | Premier brutto | Betalte erstatninger brutto |
|-----------------------|-----------------------|------------------------------------|
| Kystkaskoforsikringer | 36 810 932 | 16 972 600 |
| Ansvar | 1 771 794 | 119 010 |
| Øvrige forsikringer | 2465 733 | 561 931 |
| SUM | 41 048 459 | 17 653 541 |

| År | Forsikringssum | Erstatn.reserve egen regning | Annen egenkapital | Brutto driftskostnader |
|-----------|-----------------------|-------------------------------------|--------------------------|-------------------------------|
| 2019 | 2 855 737 000 | 10 485 596 | 168 249 239 | 9 510 718 |
| 2020 | 2 668 134 000 | 16 496 125 | 169 790 457 | 9 852 132 |
| 2021 | 2 625 144 000 | 7 703 075 | 187 015 214 | 9 550 111 |
| 2022 | 3 142 997 500 | 11 315 099 | 184 322 360 | 9 829 384 |
| 2023 | 3 724 623 000 | 14 810 978 | 187 351 138 | 10 323 589 |



This file is sealed with a digital signature. The seal is a guarantee for the authenticity of the document.

Document ID:
BOE0AB6E824F43559FD0FA04CC2669BF



2 Opptjente premieinntekter for egen regning

| | 2023 | 2022 |
|---|-------------------|-------------------|
| Brutto opptjent premie for egen regning | 24 004 414 | 19 597 621 |
| Premierabatt til forsikringstakere | 2 418 407 | 3 282 784 |
| Sum premieinntekter for egen regning | 21 586 007 | 16 314 837 |

Note 3 Forsikringsrelaterte salgskostnader

| | 2023 | 2022 |
|-----------------------|------------------|------------------|
| Lønn | 1 996 092 | 1 685 014 |
| Øvrige salgskostnader | 112 716 | 205 312 |
| SUM | 2 108 808 | 1 890 326 |

Note 4 Lønn og godtgjørelser

| | 2023 | 2022 |
|--|-----------|-----------|
| Gjennomsnittlig antall ansatte | 5 | 5,2 |
| Revisors godtgjørelse | | |
| Lovpålagt revisjon | 372 999 | 462 777 |
| Rådgivning | | |
| Andre attestasjonstjenester | 14 128 | 16 125 |
| Andre tjenester utenfor revisjon | 21 263 | 22 528 |
| Lønn og annen godtgjørelse til adm.dir | 1 647 766 | 1 582 044 |

| Styret | Honorar |
|------------------------------|----------------|
| Ole-Martin Lund Andreassen | 105 000 |
| Benedicte Nielsen | 65 000 |
| Johnny Hans Ole Ingebrigtsen | 65 000 |
| Kjersti Holum Karistrøm | 65 000 |
| Rolf Bjørnar Tøllefsen | 65 000 |
| Kurt-Egil Ludvigsen | 65 000 |
| Mari-Ann Johansen | 65 000 |
| Lars-Jøran Wickstrøm | 65 000 |
| Frank Hugo Manin | 63 000 |
| Svein Roger Karlsen | 63 000 |



This file is sealed with a digital signature.
The seal is a guarantee for the authenticity
of the document.

Document ID:
B0E0AB6E824F43559FD0FA04CC2669BF



Valgkomite

| | |
|---------------------|--------|
| Roar Arne Robertsen | 19 000 |
| Eirik Fosland | 7 500 |

Revisjonskomite

| | |
|----------------------------|--------|
| Øyvind Kjelstrup | 40 000 |
| Benedicte Nielsen | 15 000 |
| Ole-Martin Lund Andreassen | 15 000 |
| Rolf Bjørnar Tøllefsen | 7 500 |

Note 5 Provisjoner

| | 2023 | 2022 |
|---|------------------|------------------|
| Provisjoner mottatt fra Gjensidige Forsikring | 397 101 | 358 004 |
| Provisjoner mottatt fra Lockton Re | 3 015 601 | 2 617 712 |
| Provisjoner mottatt fra Gard | 1 507 | 3 931 |
| SUM | 3 414 209 | 2 979 646 |

Note 6 Varige driftsmidler

| | Tomter, bygninger o.a. fast eiendom | Driftsløsøre, inventar o.a. utstyr | Totalt |
|--|---|--|------------------|
| Anskaffelseskost 01.01.2023 | 3 092 436 | 3 915 223 | 7 007 659 |
| Tilgang kjøpte driftsmidler | 0 | 66 986 | 66 986 |
| Anskaffelseskost 31.12.2023 | 3 092 436 | 3 982 209 | 7 074 645 |
| Akkumulerte avskrivninger 31.12 | 0 | 2 856 762 | 2 856 762 |
| Bokført verdi 31.12.2023 | 3 092 436 | 1 125 447 | 4 217 883 |
| Akk. av- og nedskrivninger 01.01.2023 | | 2 425 326 | 2 425 326 |
| Årets avskrivning | | 431 436 | 431 436 |
| Akk. av- og nedskrivninger 31.12.2023 | 0 | 2 856 762 | 2 856 762 |

Bygninger og fast eiendom

| Eiendom | Eierandel | Type eiendom | Bokført verdi | Egen utnyttelse |
|------------------|-----------|---------------|---------------|-----------------|
| Hus Gran Canaria | 100% | Eigenbenyttet | 3 092 436 | 100% |

Eiendommen avskrives ikke da dette er bolig bokført til forventet utraneringsverdi.



This file is sealed with a digital signature.
The seal is a guarantee for the authenticity
of the document.

Document ID:
B0E0AB6E824F43559FD0FA04CC2669BF



7 Felleskontrollert virksomhet

Eierandel i felleskontrollert virksomhet 2023

| | |
|-------------------------------------|------------|
| Bokført verdi 01.01.23 | 16 558 037 |
| Kapitalforhøyelse | 2 500 000 |
| Nedskrivning verdi etter EK-metoden | -3 048 336 |
| Bokført verdi 31.12.23 | 16 009 701 |

Eiendelen verdsettes etter egenkapitalmetoden.

Note 8 Renteinntekt og utbytte

| | 2023 | 2022 |
|-----------------------|------------------|------------------|
| Aksjeutbytte | 2 340 207 | 2 126 986 |
| Renteinntekter | 6 491 752 | 4 792 795 |
| Andre finansinntekter | 299 635 | 570 572 |
| SUM | 9 131 594 | 7 490 353 |

Note 9 Utlån

| Utlån fordelt | 2023 | 2022 |
|------------------------------|-----------|---------|
| Pantelån | 105 000 | 135 000 |
| Lån Sentrumsgården Tromsø AS | 3 000 000 | 0 |

Note 10 Akjsjer og andeler

| Unoterte aksjer | Kostpris | UB 31.12.22 IAS 39 | IB 01.01.23 IFRS 9 | Bokført verdi |
|---------------------------|-----------|-----------------------|-----------------------|------------------|
| Amicoat AS | 34 340 | 66 881 | 66 881 | 66 881 |
| Dialog AS | 498 750 | 404 130 | 404 130 | 803 130 |
| IC Targets AS | 340 000 | 10 625 | 10 625 | 10 625 |
| Mediehuset iTromsø AS | 100 | 841 | 841 | 841 |
| Pharma Holding AS | 76 680 | 28 400 | 28 400 | 28 400 |
| Pharmasum Therapeutics AS | 10 437 | 10 434 | 10 434 | 10 434 |
| Servicehavna i Nord AS | 25 000 | 25 000 | 25 000 | 25 000 |
| Lytix Biopharma AS | 1 720 120 | 194 698 | 194 698 | 121 937 |
| SUM | | | | 1 067 248 |



This file is sealed with a digital signature.
The seal is a guarantee for the authenticity
of the document.

Document ID:
BOE0AB6E824F43559FD0FA04CC2669BF

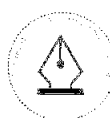


| Egenkapitalbevis | Kostpris | UB 31.12.22 IAS 39 | IB 01.01.23 IFRS 9 | Bokført verdi |
|--------------------------|-----------|-----------------------|-----------------------|-------------------|
| Sparebanken Helgeland | 3 777 238 | 6 773 760 | 6 773 760 | 7 338 240 |
| Sparebanken Midt-Norge | 4 488 993 | 8 533 889 | 8 533 889 | 9 498 473 |
| Sparebanken Nord-Norge | 4 556 647 | 10 889 664 | 10 889 664 | 11 706 389 |
| Sparebanken Sørøst-Norge | 505 024 | 877 085 | 877 085 | 1 020 608 |
| Sparebanken Vest | 565 523 | 992 561 | 992 561 | 1 175 175 |
| Sandnes Sparebank | 352 528 | 591 784 | 591 784 | 576 643 |
| SUM | | | | 31 315 528 |

| Børsnoterte aksjer | Kostpris | UB 31.12.22 IAS 39 | IB 01.01.23 IFRS 9 | Bokført verdi |
|------------------------|-----------|-----------------------|-----------------------|------------------|
| Dolphin Drilling ASA | 244 488 | 3 960 | 3 960 | 0 |
| North Energy ASA | 1 128 684 | 84 800 | 84 800 | 82 800 |
| Prosafe | 783 177 | 128 | 128 | 69 |
| Zenith Energy Ltd | 887 501 | 160 | 160 | 670 |
| Sparebank1 SR-Bank ASA | 824 301 | 2 863 004 | 2 863 004 | 3 057 508 |
| SUM | | | | 3 141 047 |

| Aksjefond innland | Kostpris | UB 31.12.22 IAS 39 | IB 01.01.23 IFRS 9 | Bokført verdi |
|------------------------------------|-----------|-----------------------|-----------------------|-------------------|
| DNB Private Banking Premium 100 | 3 500 001 | 5 692 586 | 5 692 586 | 7 425 130 |
| DNB Nordic Technology A | 1 500 000 | 3 911 372 | 3 911 372 | 4 166 955 |
| DNB Teknologi N | 700 000 | 841 337 | 841 337 | 1 235 264 |
| DNB Bioteknologi N | 190 000 | 215 211 | 215 211 | 244 564 |
| Pareto Aksje Norge B | 2 613 382 | 2 702 944 | 2 702 944 | 2 990 108 |
| SUM | | | | 16 062 021 |

| Aksjefond utland | Kostpris | UB 31.12.22 IAS 39 | IB 01.01.23 IFRS 9 | Bokført verdi |
|--|-----------|-----------------------|-----------------------|-------------------|
| Goldman Sachs Global CORE Equity Portfolio | 1 321 180 | 2 493 200 | 2 493 200 | 2 170 936 |
| Arctic Nordic Equities A | 954 219 | 960 109 | 960 106 | 1 084 890 |
| Capital Group New Perspective Fund B USD | 5 365 041 | 7 757 512 | 7 757 512 | 6 851 376 |
| DNB Fund Disruptive Opportunities Retail | 1 059 115 | 709 420 | 709 420 | 860 175 |
| Sector Healthcare Value Fund | 995 557 | 1 215 982 | 1 215 952 | 1 272 988 |
| T.Rowe Price US Smaller Companies Equity Fund A | 913 417 | 959 732 | 959 732 | 1 222 137 |
| Pareto Total Plc. B-class | 4 000 000 | 1 861 005 | 1 861 005 | 4 538 834 |
| Allianz Europe Equity Growth A | 713 203 | 702 024 | 702 024 | 907 335 |
| JPMorgan Europe Select Equity Fund A | 990 609 | 981 810 | 981 810 | 1 246 462 |
| SUM | | | | 20 155 133 |



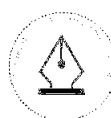
This file is sealed with a digital signature.
The seal is a guarantee for the authenticity
of the document.

Document ID:
BOE0AB6E824F43559FD0FA04CC2669BF



| Rentefond | Kostpris | UB 31.12.22 IAS 39 | IB 01.01.23 IFRS 9 | Bokført verdi |
|--|------------|-----------------------|-----------------------|-------------------|
| Arctic Funds Arctic Return | 11 648 936 | 7 869 806 | 7 869 806 | 12 494 365 |
| PIMCO Global Investment Grade Credit Inst. | 4 155 960 | 3 875 038 | 3 875 038 | 4 152 158 |
| Alfred Berg Nordic Investment Grad. | 6 262 551 | 5 894 897 | 5 894 897 | 6 330 571 |
| Odin Kreditt D2 | 4 432 778 | 0 | 0 | 4 230 397 |
| Holberg Kreditt B | 4 621 658 | 4 405 630 | 4 405 630 | 4 988 705 |
| Pimco Low Duration Global IG Credit Fund | 1 905 090 | 1 926 145 | 1 926 145 | 2 029 888 |
| SUM | | | | 34 226 084 |

| Obligasjoner holdt til forfall | Kostpris | UB 31.12.22 IAS 39 | IB 01.01.23 IFRS 9 | Bokført verdi |
|--------------------------------|-----------|-----------------------|-----------------------|-------------------|
| Aurskog Sparebank | 5 025 000 | 5 000 000 | 5 000 000 | 5 000 000 |
| DNB Bank ASA | 4 019 863 | 4 000 000 | 4 000 000 | 4 000 000 |
| OBOS-banken AS | 2 022 870 | 2 000 000 | 2 000 000 | 2 000 000 |
| Sbanken ASA | 5 029 133 | 5 000 000 | 5 000 000 | 5 000 000 |
| Sbanken ASA | 3 019 480 | 3 000 000 | 3 000 000 | 3 000 000 |
| Sparebank1 Sørøst-Norge | 3 039 945 | 3 000 000 | 3 000 000 | 3 000 000 |
| Sparebanken Møre | 5 042 650 | 5 000 000 | 5 000 000 | 5 000 000 |
| Sparebank1 Boligkreditt AS | 5 042 561 | 5 000 000 | 5 000 000 | 5 000 000 |
| Sparebank1 Nord-Norge | 2 000 000 | 2 000 000 | 2 000 000 | 2 000 000 |
| Sparebank1 SR-Bank ASA | 5 053 666 | 0 | 0 | 5 000 000 |
| Stadsbygd Sparebank | 3 035 425 | 3 000 000 | 3 000 000 | 3 000 000 |
| Storebrand Bank ASA | 4 989 812 | 5 000 000 | 5 000 000 | 5 000 000 |
| Totens Sparebank | 5 086 705 | 5 000 000 | 5 000 000 | 5 000 000 |
| Sparebanken Vest | 5 787 000 | 6 000 000 | 6 000 000 | 6 000 000 |
| Sparebanken Nord-Norge | 4 000 000 | 0 | 0 | 4 000 000 |
| Skue Sparebank | 1 975 000 | 0 | 0 | 2 000 000 |
| Jæren Sparebank | 2 465 000 | 0 | 0 | 2 500 000 |
| BN Bank ASA | 2 940 000 | 0 | 0 | 3 000 000 |
| Brage Finans | 4 878 144 | 0 | 0 | 5 000 000 |
| Storebrand Bank ASA | 4 742 804 | 0 | 0 | 5 000 000 |
| Sparebanken Nord-Norge | 1 958 856 | 0 | 0 | 2 000 000 |
| SUM | | | | 81 500 000 |



This file is sealed with a digital signature.
The seal is a guarantee for the authenticity
of the document.

Document ID:
BOE0AB6E824F43559FD0FA04CC2669BF

Note 11 Verdsettelseshierarki

| Eiendel | Verdsettelse | 2023 | 2022 |
|------------------------|--------------|--------------------|--------------------|
| Aksjer - noterte | Nivå 1 | 34 456 573 | 31 610 795 |
| Aksjer - unoterte | Nivå 2 | 1 067 248 | 741 009 |
| Aksjefond og rentefond | Nivå 1 | 70 435 230 | 60 743 011 |
| Eierbenyttet eiendom | Nivå 3 | 3 092 437 | 3 092 437 |
| Bankinnskudd | Nivå 2 | 8 716 656 | 6 808 358 |
| SUM | | 117 768 144 | 102 995 610 |

Nivå 1 består av finansielle eiendeler som er verdsatt ved bruk av ujusterte publiserte markedspriser i aktive markeder for identiske eiendeler og gjeld. Denne kategorien inneholder børsnoterte aksjer.

Nivå 2 består av finansielle eiendeler hvor publiserte markedspriser ikke er direkte tilgjengelige i et aktivt marked, og hvor virkelig verdi blir estimert ved bruk av verdsettelsesteknikker eller modeller basert på forutsetninger som bygger på observerbare markedspriser eller kurser som gjelder på balansedagen. Dette er tilfelle for mange ikke-børsnoterte instrumenter og andre poster som ikke blir handlet i et aktivt marked.

Nivå 3 består av de typer finansielle instrumenter hvor virkelig verdi ikke kan underbygges direkte med publiserte markedsverdier eller indirekte ved bruk av verdsettelsesmetoder eller modeller som bygger på observerbare markedspriser eller kurser. Dette er vanligvis tilfelle for bestemte komplekse eller strukturerte finansielle instrumenter.

Note 12 Klassifisering av finansielle omløpsmidler

| Finansielle omløpsmidler er klassifisert som følger | 31.12.23 |
|---|--------------------|
| Ikke-børsnoterte aksjer | 1 067 248 |
| Egenkapitalbevis | 31 315 527 |
| Børsnoterte aksjer | 3 141 046 |
| Aksjefond innland | 16 062 022 |
| Aksjefond utland | 20 155 150 |
| Rentefond | 34 218 057 |
| Obligasjoner | |
| Sertifikater | |
| SUM | 105 959 051 |

Porteføljen er lett omsettelig i markedet og risikoprofilen kan betegnes som konservativ.

Note 13 Finansiell risiko
LIKVIDITETSRISIKO

Selskapets finansielle eiendeler er plassert på bankkonto, i eiendom og i likvide rentepapirer, aksjer og fond. Likviditetsrisikoen er begrenset. Ved salg av finansielle eiendeler (eksklusive eiendom) skjer oppgjør normalt innen tre dager. Aksjeholdningen er i hovedsak omsettelig på



This file is sealed with a digital signature.
The seal is a guarantee for the authenticity
of the document.

Document ID:
B0E0AB6E824F43559FD0FA04CC2669BF



børs. Obligasjonsbeholdningen består av noterte likvide papirer.

RENTERISIKO

Hoveddelen av obligasjonsporteføljen er knyttet opp mot NIBOR 3 mnd. pluss en margin, og reguleres hvert kvartal. Porteføljen er dermed lite utsatt for endringer i markedsrenten. Hoveddelen av obligasjoner er i lokale sparebanker, og er bokført som anleggsmidler, og en renteøkning vil ikke ha betydelig resultatteffekt.

VALUTARISIKO

Valutarisikoen i porteføljen er meget liten.

| Post | Under 1 år | Over 1 år | Uten forfall | Sum |
|--|------------|------------|--------------|--------------------|
| Bankinnskud, driftskonto | 4 744 942 | | | 4 744 942 |
| Rentepapirer, obligasjoner | 22 000 000 | 59 500 000 | | 81 500 000 |
| Tilknyttet selskap og felleskontrollert virksomhet | | | 16 009 701 | 16 009 701 |
| Aksjer | | | 35 523 821 | 35 523 821 |
| Aksjefond | | | 36 217 172 | 36 217 172 |
| Rentefond | | | 34 218 057 | 34 218 057 |
| Eiendom | | | 3 092 437 | 3 092 437 |
| Sum finansielle eiendeler | | | | 211 306 131 |
| Forpliktelser forsikring brutto | | | 29 143 269 | 29 143 269 |
| Forpliktelser andre | | | 21 347 774 | 21 347 774 |

Note14 Tilgode hos andre forsikringsselskaper

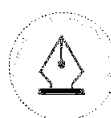
Vårt tilgodehavne er inkludert i balansen:
Fordringer i forbindelse med gjenforsikring: 5 799 732

Note 15 Forskuddsbetalte kostnader

| | SUM |
|----------------------------------|------------------|
| Periodiserte renteinntekter | 596 396 |
| Andre forskuddsbetalte kostnader | 951 600 |
| SUM | 1 547 996 |

Note 16 Kassekreditt

Selskapet har en ubenyttet kassekreditt på kr. 10 000 000 med sikkerhet i kundefordringer.



This file is sealed with a digital signature.
The seal is a guarantee for the authenticity of the document.

Document ID:
B0E0AB6E824F43559FD0FA04CC2669BF



Note 17 Bundne midler

Saldo på skattetrekkkonto pr. 31.12.23 var kr. 487 022.

Note 18 Egenkapital

| | Annen opptjent egenkapital | Avsetning til naturskadepital | Avsetning til garantiordningen | SUM |
|--------------------------|----------------------------|-------------------------------|--------------------------------|-------------|
| Egenkapital pr. 01.01.23 | 186 641 562 | 16 937 | 356 715 | 187 015 214 |
| Endring avsetning | -37 710 | -1 833 | 37 710 | -1 833 |
| Årets resultat | 337 757 | | | 337 757 |
| Egenkapital pr. 31.12.23 | 186 941 609 | 15 104 | 394 425 | 187 351 138 |

Note 19 Andre forpliktelser

| | 2023 | 2022 |
|---|------------------|------------------|
| Gjeld til leverandører | 673 768 | 629 523 |
| Forskuddsbetalte forsikringer fra kunde | 2 884 338 | 2 655 094 |
| Gjeld til ansatte | -4 560 | 4 940 |
| SUM | 3 553 546 | 3 289 557 |

Note 20 Forsikringsforpliktelser

| Forsikringstekniske avsetninger | Beregnete avsetninger | Faktiske avsetninger |
|--|-----------------------|----------------------|
| Premieavsetning | | |
| Erstatningsavsetning brutto | 29 143 269 | 29 143 269 |
| Gjenforsikringsandel brutto erstatningsavsetning | 14 332 291 | 14 332 291 |
| Erstatningsavsetning egen regning | 14 810 978 | 14 810 978 |

Avsetningen for ikke opptjent bruttopremie regnes pro rata temporis. Brutto erstatningsavsetning er beregnet som summen av vurderte skadereserver for meldte, uoppgjorte krav og en avsetning for umeldte krav og eventuell feilreservering av meldte krav. Avsetningen for umeldte krav og eventuell feilreservering av meldte krav er 2 000 000,-. Erstatningsavsetningen i regnskapet er ikke diskontert.



This file is sealed with a digital signature. The seal is a guarantee for the authenticity of the document.

Document ID:
BOE0AB6E824F43559FD0FA04CC2669BF



Note 21 Ytelsespensjon

Selskapet er pliktig til å ha tjenstepensjonsordning etter lov om obligatorisk tjenstepensjon. Selskapets pensjonsordninger tilfredsstiller kravene i denne lov.

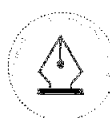
Selskapet har pensjonsordninger som omfatter i alt 6 personer, herunder 5 pensjonister. Ordningene gir rett til definerte fremtidige ytelser. Disse er i hovedsak avhengig av antall opptjeningsår, lønnsnivå ved oppnådd pensjonsalder og størrelsen på ytelsene fra folketrygden. Forpliktelsene er dekket gjennom et forsikringselskap. Den ytelsesbaserte pensjonsordningen ble lukket for daværende ansatte fra 01.03.11. Nyansatte etter denne datoen inngår i en innskuddsbasert ordning.

Beløp i hele tusen.

| | 2023 | 2022 |
|---------------------------------------|-----------|------------|
| Rentekostnad av pensjonsforpliktelsen | 532 | 351 |
| Avkastning på pensjonsmidler | -501 | -278 |
| Administrasjonskostnad | 50 | 48 |
| Periodisert arbeidsgiveravgift | 10 | 16 |
| Netto pensjonskostnad | 91 | 137 |

| | | |
|---|---------------|---------------|
| Beregnete pensjonsforpliktelser pr. 31.12 | -18 099 | -18 237 |
| Pensjonsmidler (til markedsverdi) pr. 31.12 | 16 487 | 16 604 |
| Påløpte pensjonsforpliktelser pr. 31.12 ekskl. aga | -1 612 | -1 633 |
| Arbeidsgiveravgift | -208 | -211 |
| Påløpte pensjonsforpliktelser pr. 31.12 inkl. aga | -1 820 | -1 844 |
| Esimatavvik ført mot egenkapitalen | -1 309 | 2 047 |

| Økonomiske forutsetninger | 2023 | 2022 |
|--|--------|--------|
| Diskonteringsrente | 3,10% | 3,00% |
| Forventet avkastning på pensjonsmidler | 3,10% | 3,00% |
| Forventet lønnsvekst | 3,50% | 3,50% |
| Forventet G-regulering | 3,25% | 3,25% |
| Forventet regulering av pensjoner under utbetaling | 3,25% | 3,25% |
| AGA-sats | 12,90% | 12,90% |



This file is sealed with a digital signature. The seal is a guarantee for the authenticity of the document.

Document ID:
B0E0AB6E824F43559FD0FA04CC2669BF



22 Skatt

| | 2023 | 2022 |
|--|--------------------|--------------------|
| Totalresultat | 337 757 | 2 690 009 |
| Permanente forskjeller | -12 159 340 | 9 325 057 |
| Endring midlertidige forskjeller | 529 990 | -22 978 583 |
| Årets skattegrunnlag på ordinært resultat | -11 291 593 | -10 963 517 |
| Anvendelse av femførbart underskudd | | |
| Grunnlag betalbar skatt | -11 291 593 | -10 963 517 |
| Årets skattekostnad fremkommer slik | 2023 | 2022 |
| For mye/for lite avsatt tidligere år | 96 283 | -30 580 |
| Betalbar formueskatt | 400 000 | 330 000 |
| Årets totale skattekostnad | 496 283 | 299 420 |
| Avstemming fra nominell til faktisk skattesats | 2023 | 2022 |
| Forventet skatt etter nominell skattesats | 84 439 | 672 502 |
| Effekt av permanente forskjeller | -3 039 835 | 2 331 264 |
| Effekt av ikke balanseført utsatt skattefordel | 2 312 612 | -2 942 388 |
| Effekt av midlertidige forskjeller på aksjer og obligasjoner | 642 789 | -61 373 |
| Effekt av formueskatt | 400 000 | 330 000 |
| Andre poster | 96 278 | -30 580 |
| Skattekostnad i henhold til resultatregnskapet | 496 283 | 299 425 |
| Spesifikasjon av grunnlag for utsatt skatt | 2023 | 2022 |
| Driftsmidler | 2 372 702 | 2 726 661 |
| Kundefordringer og andre utestående fordringer | -250 000 | -250 000 |
| Andre midlertidige forskjeller | -703 696 | -527 665 |
| Obligasjoner og andre verdipapier | 1 185 196 | -1 385 930 |
| Underskudd til fremføring | -59 256 202 | -47 964 609 |
| Sum midlertidige forskjeller | -56 652 000 | -47 401 543 |
| Grunnlag utsatt skatt/utsatt skattefordel | -56 652 000- | -47 401 543 |
| Utsatt skattefordel som ikke balanseføres | -14 163 000 | -11 850 386 |



This file is sealed with a digital signature.
The seal is a guarantee for the authenticity
of the document.

Document ID:
B0E0AB8E824F43559FD0FA04CC2669BF



23 Solvens II

Tallene baserer seg på innsendt Solvens II-rapport pr. 02.02.24

| Eiendeler | Solvens II | Årsregnskap |
|---|--------------------|--------------------|
| Eiendeler ved skatt (utsatt skattefordel) | | 0 |
| Eiendom, anlegg og utstyr til eget bruk | 4 217 883 | 4 217 883 |
| Investeringer (ekskl. eiendeler knyttet til kontrakter med investeringsvalg) | 206 064 489 | 206 064 489 |
| Aksjer mv. | 35 124 821 | 35 124 821 |
| Aksjer børsnoterte | 34 456 573 | 34 456 573 |
| Aksjer- ikke børsnoterte | 668 248 | 668 248 |
| Obligasjoner | 81 364 013 | 81 364 013 |
| Foretaksobligasjoner | 81 364 013 | 81 364 013 |
| Verdipapirfond | 70 517 618 | 70 517 618 |
| Utlån | | 3 105 000 |
| Utlån til enkeltpersoner | | 105 000 |
| Gjenforsikringsandel av forsikringstekniske bruttoavsetninger | 5 673 644 | |
| Skadeforsikring og helseforsikring håndtert som skadeforsikring | 5 673 644 | |
| Skadeforsikring ekskl. helseforsikring håndtert som skadeforsikring | 5 673 644 | |
| Fordringer i forbindelse med direkte forsikring, herunder forsikringsformidlere | 14 636 740 | 14 636 740 |
| Fordringer i forbindelse med gjenforsikring | 5 799 732 | 5 799 732 |
| Ikke forsikringsrelaterte fordringer | -514 887 | 181 559 |
| Kontanter og kontantekvivalenter | 8 726 148 | 8 726 148 |
| Øvrige eiendeler | 951 600 | 951 600 |
| Sum eiendeler | 245 555 350 | 240 578 152 |
| Forpliktelser | Solvens II | Årsregnskap |
| Forsikringstekniske avsetninger - skadeforsikring | 23 798 817 | 29 143 268 |
| Forsikringstekniske avsetninger - skadeforsikring ekskl. helseforsikring håndtert som skadeforsikring | 23 798 817 | 29 143 268 |
| Beste estimat | 22 211 989 | |
| Risikomargin | 1 586 828 | |
| Pensjonsforpliktelser | 1 819 592 | 1 819 592 |
| Forpliktelser ved utsatt skatt | | |
| Finansielle forpliktelser, annet enn gjeld til kredittinstitusjoner | 4 989 376 | 4 898 376 |
| Forpliktelser i forbindelse med gjenforsikring | 7 460 852 | 7 460 852 |
| Betalingsforpliktelser (til leverandører, ikke forsikring) | 673 768 | 673 768 |
| Øvrige forpliktelser | 4 315 585 | 4 315 585 |
| Sum forpliktelser | 202 497 360 | 202 864 613 |



This file is sealed with a digital signature.
The seal is a guarantee for the authenticity
of the document.

Document ID:
BOE0AB6E824F43559FD0FA04CC2669BF



Forskjeller mellom regnskap og de forsikringstekniske avsetningene

| | Brutto bokført | Brutto avgitt | Bokført egenregn. | Solvens II brutto | Solvens II Avgitt | Solvens II egenregn. |
|----------------------------------|-----------------------|----------------------|--------------------------|--------------------------|--------------------------|-----------------------------|
| Premieavs. eks. ULAE | 0 | 0 | 0 | -16 321 001 | -7 890 077 | -8 430 924 |
| Avs. til ULAE for uavløpt risiko | 0 | 0 | 0 | 10 875 317 | | 0 10 875 317 |
| Premieavs. inkl. ULAE | 0 | 0 | 0 | -5 445 684 | -7 890 077 | 2 444 393 |
| Erstatningsavs. eksk. ULAE | 27 173 516 | 14 255 394 | 12 918 122 | 25 484 293 | 13 563 721 | 12 284 571 |
| Avs. til ULAE for avløpt risiko | 1 902 146 | | 1 902 146 | 1 809 380 | 0 | 1 809 380 |
| Erstatningsavs. inkl. ULAE | 29 075 662 | 14 255 394 | 14 820 268 | 27 657 673 | 13 563 721 | 14 093 952 |

Solvens II balansen har også en risikomargin.

| Tilgjengelig og tellende ansv. kapital | Sum | Kaptialgr. 1 uten begrens. | Kapitalgr. 1 med begrens. | Kapitalgr. 2 | Kapitalgr. 3 |
|---|-------------|-----------------------------------|----------------------------------|---------------------|---------------------|
| Sum tilgjengelig kapital til dekning av SCR | 202 497 360 | 202 482 256 | | 15 104 | |
| Sum tilgjengelig kapital til dekning av MCR | 202 497 360 | 202 482 256 | | 15 104 | |
| Sum tellende ansvarlig kapital til dekning av SCR | 202 497 360 | 202 482 256 | | 15 104 | |
| Sum tellende ansvarlig kapital til dekning MCR | 202 497 360 | 202 482 256 | | 15 104 | |

| Solvenskapitalkrav SCR | Beløp |
|---------------------------------------|-------------------|
| Markedsrisiko | 38 895 806 |
| Motpartsrisiko | 2 380 312 |
| Skadeforsikringsrisiko | 12 570 872 |
| Diversifisering | -9 156 183 |
| Operasjonell risiko | 1 224 592 |
| Tapsabsorberende evne av utsatt skatt | |
| Solvenskapitalkrav | 45 915 399 |



This file is sealed with a digital signature. The seal is a guarantee for the authenticity of the document.

Document ID:
B0E0AB6E824F43559FD0FA04CC2669BF



| Minstekapitalkrav MCR | Beløp |
|--------------------------------|--------------|
| Øvre grense for MCR | 20 661 929 |
| Nedre grense for MCR | 11 478 850 |
| Abosolutt nedre grense for MCR | 47 494 000 |
| Minstekapitalkrav | 47 949 000 |

Absolutt nedre grense for MCR er 4 000 000 EUR.

Risiko og risikokapital

Selskapet beregner risikokomponentene ved hjelp av standardformelen for Solvens II, som bygger på en rekke stresstester som viser hvordan resultat og egenkapital ville blitt påvirket av endringer i relevante risikovariabel. Det ville være uforholdsmessig for Tromsrygd å overprøve forutsetningene i standardformelen. Forutsetningene er dokumentert i Forskrift om utfyllende regler til Solvens II-forskriften.

| Ansvarlig kapital | 31.12.23 |
|---|--------------------|
| Basiskapital: | |
| Kapitalgruppe 1 | 202 482 256 |
| Kapitalgruppe 2 | 15 104 |
| Kapitalgruppe 3 | |
| Sum basiskapital | 202 497 360 |
| Supplerende kapital | |
| Totalt tilgjengelig og tellende ansvarlig kapital til dekning av SCR | 202 497 360 |
| Totalt tilgjengelig og tellende ansvarlig kapital til dekning av MCR | 202 497 360 |

Solvenskapitalkrav (SCR)

| | |
|--|-------------------|
| Markedsrisiko | 38 895 806 |
| <i>Herav</i> | |
| Renterisiko | 3 221 278 |
| Aksjerisiko | 29 654 044 |
| Eiendomsrisiko | 4 764 509 |
| Spreadrisiko | 4 498 947 |
| Konsentrasjonsrisiko | 3 894 411 |
| Valutarisiko | 5 038 788 |
| Diversifisering | -12 176 171 |
| Motpartsrisiko | 2 380 312 |
| Helseforsikringsrisiko | 0 |
| Skadeforsikringsrisiko | 12 570 872 |
| Diversifisering | -9 156 183 |
| Risiko knyttet til immaterielle eiendeler | 0 |
| Operasjonell risiko | 1 224 592 |
| Tapsabsorberende effekt av utsatt skatt | 0 |
| Tilleggskapital | |
| Solvenskapitalkrav (SCR) | 45 915 399 |
| Forholdet mellom tellende ansvarlig kapital og SCR | 441% |

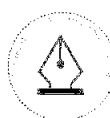


This file is sealed with a digital signature.
The seal is a guarantee for the authenticity
of the document.

Document ID:
B0E0AB6E824F43559FD0FA04CC2669BF



| | |
|---|-------------------|
| Minstekapitalkrav (MCR) | 47 494 000 |
| Minstekapitalkrav øvre grense (45% av SCR) | 20 661 929 |
| Minstekapitalkrav nedre grense (25% av SCR) | 11 478 850 |
| Absolutt minstrekrav EUR 4 mill | 47 494 000 |
| Minstekapitalkrav MCR | 47 494 000 |
| Forholdet mellom minstekapitalkrav og MCR | 426% |



This file is sealed with a digital signature.
The seal is a guarantee for the authenticity
of the document.

Document ID:
B0E0AB6E824F43559FD0FA04CC2669BF