



## ÅRSREGNSKAPET FOR REGNSKAPSÅRET 2020 - GENERELL INFORMASJON

### Enheten

Organisasjonsnummer: 974 689 286  
Organisasjonsform: Aksjeselskap  
Foretaksnavn: CASTOR INVEST AS  
Forretningsadresse: Torjusbakken 4  
0378 OSLO

### Regnskapsår

Årsregnskapets periode: 01.01.2020 - 31.12.2020

### Konsern

Morselskap i konsern: Nei

### Regnskapsregler

Regler for små foretak benyttet: Ja  
Benyttet ved utarbeidelsen av årsregnskapet til selskapet: Regnskapslovens alminnelige regler

### Årsregnskapet fastsatt av kompetent organ

Bekreftet av representant for selskapet: Jan Gunnar Boehlke  
Dato for fastsettelse av årsregnskapet: 31.05.2021

### Grunnlag for avgivelse

År 2020: Årsregnskapet er elektronisk innlevert  
År 2019: Tall er hentet fra elektronisk innlevert årsregnskap fra 2020

*Det er ikke krav til at årsregnskapet m.v. som sendes til Regnskapsregisteret er undertegnet. Kontrollen på at dette er utført ligger hos revisor/enhetens øverste organ. Sikkerheten ivaretas ved at innsender har rolle/rettighet for innsending av årsregnskapet via Altinn, og ved at det bekreftes at årsregnskapet er fastsatt av kompetent organ.*

Brønnøysundregistrene, 17.07.2022



### Resultatregnskap

Beløp i: NOK	Note	2020	2019
<b>RESULTATREGNSKAP</b>			
<b>Inntekter</b>			
Sum inntekter		0	0
<b>Kostnader</b>			
Annen driftskostnad	1,2	2 063 601	1 884 713
Sum kostnader		2 063 601	1 884 713
<b>Driftsresultat</b>		<b>-2 063 601</b>	<b>-1 884 713</b>
<b>Finansinntekter og finanskostnader</b>			
Annen renteinntekt		98 261	79 885
Annen finansinntekt		12 454 622	12 531 531
Verdiøkning av markedsb. finansielle oml.m	4	4 210 989	19 909 810
Sum finansinntekter		16 763 871	32 521 225
Annen finanskostnad		4 886 875	4 548 583
Sum finanskostnader		4 886 875	4 548 583
<b>Netto finans</b>		<b>11 876 997</b>	<b>27 972 642</b>
<b>Ordinært resultat før skattekostnad</b>		<b>9 813 396</b>	<b>26 087 929</b>
Skattekostnad på ordinært resultat	5	-659 711	-308 906
<b>Ordinært resultat etter skattekostnad</b>		<b>10 473 106</b>	<b>26 396 835</b>
<b>Årsresultat</b>		<b>10 473 106</b>	<b>26 396 835</b>
<b>Årsresultat etter minoritetsinteresser</b>		<b>10 473 106</b>	<b>26 396 835</b>
<b>Overføringer og disponeringer</b>			
Ordinært utbytte	6	1 017 360	611 040
Udekket tap	6		15 512 085
Overføringer annen egenkapital	6	9 455 746	10 273 710
Sum overføringer og disponeringer		10 473 106	26 396 835



## Balanse

Beløp i: NOK	Note	2020	2019
<b>BALANSE - EIENDELER</b>			
<b>Anleggsmidler</b>			
<b>Immaterielle eiendeler</b>			
Utsatt skattefordel	5	2 589 775	1 809 309
<b>Sum immaterielle eiendeler</b>		<b>2 589 775</b>	<b>1 809 309</b>
<b>Sum anleggsmidler</b>		<b>2 589 775</b>	<b>1 809 309</b>
<b>Omløpsmidler</b>			
<b>Varer</b>			
<b>Investeringer</b>			
Markedsbaserte aksjer	4	118 300 877	104 663 897
Andre finansielle instrumenter	4	5 701 538	
<b>Sum investeringer</b>		<b>124 002 415</b>	<b>104 663 897</b>
<b>Bankinnskudd, kontanter og lignende</b>			
Bankinnskudd, kontanter o.l.		12 790 259	12 010 860
<b>Sum bankinnskudd, kontanter og lignende</b>		<b>12 790 259</b>	<b>12 010 860</b>
<b>Sum omløpsmidler</b>		<b>136 792 674</b>	<b>116 674 757</b>
<b>SUM EIENDELER</b>		<b>139 382 449</b>	<b>118 484 066</b>
<b>BALANSE - EGENKAPITAL OG GJELD</b>			
<b>Egenkapital</b>			
<b>Innskutt egenkapital</b>			
Selskapskapital	3,6	4 761 800	4 761 800
Beholdning av egne aksjer	3,6	-1 469 600	-1 727 600
Overkurs	6	104 412 262	104 412 262
<b>Sum innskutt egenkapital</b>		<b>107 704 462</b>	<b>107 446 462</b>
<b>Opptjent egenkapital</b>			
Annen egenkapital	6	30 451 665	10 273 710



## Balanse

<b>Beløp i: NOK</b>	<b>Note</b>	<b>2020</b>	<b>2019</b>
<b>Sum opptjent egenkapital</b>		<b>30 451 665</b>	<b>10 273 710</b>
<b>Sum egenkapital</b>		<b>138 156 127</b>	<b>117 720 172</b>
<b>Sum langsiktig gjeld</b>		<b>0</b>	<b>0</b>
<b>Kortsiktig gjeld</b>			
Utbytte	6	1 017 360	611 040
Annen kortsiktig gjeld		208 962	152 854
<b>Sum kortsiktig gjeld</b>		<b>1 226 322</b>	<b>763 894</b>
<b>Sum gjeld</b>		<b>1 226 322</b>	<b>763 894</b>
<b>SUM EGENKAPITAL OG GJELD</b>		<b>139 382 449</b>	<b>118 484 066</b>



## Brønnøysundregistrene

### ÅRSREGNSKAP FOR REGNSKAPSÅRET 2020 - GENERELL INFORMASJON

Journalnummer: 2021 439222

#### Enheten

Organisasjonsnummer: 974 689 286  
Organisasjonsform: Aksjeselskap  
Foretaksnavn: CASTOR INVEST AS  
Forretningsadresse: Torjusbakken 4  
0378 OSLO

#### Regnskapsår

Årsregnskapets periode: 01.01.2020 - 31.12.2020

#### Konsern

Morselskap i konsern: Nei

#### Regnskapsregler

Regler for små foretak benyttet: Ja  
Benyttet ved utarbeidelsen av  
årsregnskapet til selskapet: Regnskapslovens alminnelige regler

#### Årsregnskapet fastsatt av kompetent organ

Bekreftet av representant for selskapet: Jan Gunnar Boehlke  
Dato for fastsettelse av årsregnskapet: 31.05.2021

#### Revisjon

Årsregnskapet er utarbeidet av ekstern  
autorisert regnskapsfører: Ja  
Ekstern autorisert regnskapsfører har i  
løpet av regnskapsåret bistått ved den  
løpende regnskapsføringen eller utført  
andre tjenester for selskapet enn å  
utarbeide årsregnskapet: Ja

#### Grunnlag for avgivelse

År 2020: Årsregnskap er elektronisk innlevert.  
År 2019: Tall er hentet fra elektronisk innlevert årsregnskap fra 2020.

*Det er ikke krav til at årsregnskapet m.v. som sendes til Regnskapsregisteret er undertegnet. Kontrollen på at dette er utført ligger hos revisor/enhetens øverste organ. Sikkerheten ivaretas ved at innsender har rolle/rettighet for innsending av årsregnskapet via Altinn, og ved at det bekreftes at årsregnskapet er fastsatt av kompetent organ.*

Brønnøysundregistrene, 03.07.2021

---

Brønnøysundregistrene  
Postadresse: Postboks 900, 8910 Brønnøysund  
Telefon: 75 00 75 00  
E-post: firmapost@brreg.no Internett: www.brreg.no  
Organisasjonsnummer: 974 760 673



Organisasjonsnr: 974 689 286  
CASTOR INVEST AS

## RESULTATREGNSKAP

Beløp i: NOK	Note	2020	2019
<b>RESULTATREGNSKAP</b>			
<b>Inntekter</b>			
Sum inntekter		0	0
<b>Kostnader</b>			
Annen driftskostnad	1,2	2 063 601	1 884 713
Sum kostnader		2 063 601	1 884 713
<b>Driftsresultat</b>		-2 063 601	-1 884 713
<b>Finansinntekter og finanskostnader</b>			
Annen renteinntekt		98 261	79 885
Annen finansinntekt		12 454 622	12 531 531
Verdiøkning av markedsb. finansielle oml.m	4	4 210 989	19 909 810
Sum finansinntekter		16 763 871	32 521 225
Annen finanskostnad		4 886 875	4 548 583
Sum finanskostnader		4 886 875	4 548 583
<b>Netto finans</b>		11 876 997	27 972 642
<b>Ordinært resultat før skattekostnad</b>		9 813 396	26 087 929
Skattekostnad på ordinært resultat	5	-659 711	-308 906
<b>Ordinært resultat etter skattekostnad</b>		10 473 106	26 396 835
<b>Årsresultat</b>		10 473 106	26 396 835
<b>Årsresultat etter minoritetsinteresser</b>		10 473 106	26 396 835
<b>Overføringer og disponeringer</b>			
Ordinært utbytte	6	1 017 360	611 040
Udekket tap	6		15 512 085
Overføringer annen egenkapital	6	9 455 746	10 273 710
Sum overføringer og disponeringer		10 473 106	26 396 835



Organisasjonsnr: 974 689 286  
CASTOR INVEST AS

## BALANSE

Beløp i: NOK

Note	2020	2019
------	------	------

### BALANSE - EIENDELER

#### Anleggsmidler

##### Immaterielle eiendeler

Utsatt skattefordel	5	2 589 775	1 809 309
<b>Sum immaterielle eiendeler</b>		<b>2 589 775</b>	<b>1 809 309</b>

Sum anleggsmidler

2 589 775 1 809 309

#### Omløpsmidler

##### Varer

#### Investeringer

Markedsbaserte aksjer	4	118 300 877	104 663 897
Andre finansielle instrumenter	4	5 701 538	
<b>Sum investeringer</b>		<b>124 002 415</b>	<b>104 663 897</b>

#### Bankinnskudd, kontanter og lignende

Bankinnskudd, kontanter o. l.		12 790 259	12 010 860
<b>Sum bankinnskudd, kontanter og lignende</b>		<b>12 790 259</b>	<b>12 010 860</b>

Sum omløpsmidler

136 792 674 116 674 757

**SUM EIENDELER**

**139 382 449 118 484 066**

### BALANSE - EGENKAPITAL OG GJELD

#### Egenkapital

##### Innskutt egenkapital

Selskapskapital	3,6	4 761 800	4 761 800
Beholdning av egne aksjer	3,6	-1 469 600	-1 727 600
Overkurs	6	104 412 262	104 412 262
<b>Sum innskutt egenkapital</b>		<b>107 704 462</b>	<b>107 446 462</b>

##### Opptjent egenkapital

Annen egenkapital	6	30 451 665	10 273 710
<b>Sum opptjent egenkapital</b>		<b>30 451 665</b>	<b>10 273 710</b>

Sum egenkapital

138 156 127 117 720 172

Sum langsiktig gjeld

0 0

#### Kortsiktig gjeld

Utbytte	6	1 017 360	611 040
---------	---	-----------	---------



Annen kortsiktig gjeld	208 962	152 854
Sum kortsiktig gjeld	1 226 322	763 894
Sum gjeld	1 226 322	763 894
<b>SUM EGENKAPITAL OG GJELD</b>	<b>139 382 449</b>	<b>118 484 066</b>



Organisasjonsnr: 974 689 286  
CASTOR INVEST AS

NOTEOPPLYSNINGER - SELSKAP - alle poster oppgitt i hele tall

Note

Regnskapsprinsipper

Note

Antall aksjer og aksjeeiere

<u>Aksjeklasse</u>	<u>Ant. aksjer</u>	<u>Pålydende</u>	<u>Bokført verdi</u>
Ordinære aksjer	47618.00	100.00	4761800.00
<u>Aksjeeiere - fritekst</u>	<u>Antall</u>	<u>Eierandel</u>	<u>Aksjeklasse</u>
Castor Invest AS	14696.00	30.86%	Ordinære aksjer
Borgen Investment Group Norway AS	3700.00	7.77%	Ordinære aksjer
Arne Saugstad	3500.00	7.35%	Ordinære aksjer
Visento AS	2965.00	6.23%	Ordinære aksjer
Lise as	2803.00	5.89%	Ordinære aksjer
Optimuspistor AS	2600.00	5.46%	Ordinære aksjer
Øvrige aksjonærer	17354.00	36.44%	Ordinære aksjer
<u>Sum</u>	<u>Sum antall</u>	<u>Sum eierandel</u>	
	47618.00	100.00%	

Note

Ytelser til ledende personer

Er det gitt ytelser til ledende person: Nei

Ytelser til daglig leder

<u>Ytelser</u>	<u>Lønn</u>	<u>Pensj.forpl.</u>	<u>Andre godtgj.</u>
----------------	-------------	---------------------	----------------------

Note

Antall årsverk i regnskapsåret

Virksomheten har hatt følgende antall årsverk:

0.00


Note





**Lån og sikkerhetsstillelse til ledende personer og aksjeeiere**

Er det gitt lån eller sikkerhetsstillelse til ledende personer: Nei



 Legally signed by  
Jan Gunnar Boehlke  
31.05.2021

 Legally signed by  
Marius Lysell Andresen  
31.05.2021

 Legally signed by  
Peder Engeset  
31.05.2021

 Legally signed by  
Helge Middun  
31.05.2021

**Årsregnskap 2020  
for**

**Castor Invest AS**

**Foretaksnr. 974689286**

**Utarbeidet av:**

Hægland & Svanberg AS  
Autorisert regnskapsførerselskap  
Henrik Ibsens gate 90  
0255 Oslo  
Regnskapsførernummer 811923532



Castor Invest AS

## Resultatregnskap

	Note	2020	2019
<b>DRIFTSINNEKTER OG DRIFTSKOSTNADER</b>			
<b>Driftsinntekter</b>			
<b>Sum driftsinntekter</b>		<b>0</b>	<b>0</b>
<b>Driftskostnader</b>			
Annen driftskostnad	1,2	2 063 601	1 884 713
<b>Sum driftskostnader</b>		<b>2 063 601</b>	<b>1 884 713</b>
<b>DRIFTSRESULTAT</b>		<b>(2 063 601)</b>	<b>(1 884 713)</b>
<b>FINANSINNEKTER OG FINANSKOSTNADER</b>			
<b>Finansinntekter</b>			
Verdiøkning av markedsb. finansielle oml.m	4	4 210 989	19 909 810
Annen renteinntekt		98 261	79 885
Annen finansinntekt		12 454 622	12 531 531
<b>Sum finansinntekter</b>		<b>16 763 871</b>	<b>32 521 225</b>
<b>Finanskostnader</b>			
Annen finanskostnad		4 886 875	4 548 583
<b>Sum finanskostnader</b>		<b>4 886 875</b>	<b>4 548 583</b>
<b>NETTO FINANSPOSTER</b>		<b>11 876 997</b>	<b>27 972 642</b>
<b>ORDINÆRT RES. FØR SKATTEKOSTNAD</b>		<b>9 813 396</b>	<b>26 087 929</b>
Skattekostnad på ordinært resultat	5	(659 711)	(308 906)
<b>ORDINÆRT RESULTAT</b>		<b>10 473 106</b>	<b>26 396 835</b>
<b>ÅRSRESULTAT</b>		<b>10 473 106</b>	<b>26 396 835</b>
<b>OVERF. OG DISPONERINGER</b>			
Avsatt til ordinært utbytte	6	1 017 360	611 040
Overføringer annen egenkapital	6	9 455 746	10 273 710
Fremføring av udekket tap	6	0	15 512 085
<b>SUM OVERF. OG DISP.</b>		<b>10 473 106</b>	<b>26 396 835</b>



## Castor Invest AS

## Balanse pr. 31.12.2020

	Note	31.12.2020	31.12.2019
<b>EIENDELER</b>			
<b>ANLEGGSMIDLER</b>			
<b>Immaterielle eiendeler</b>			
Utsatt skattefordel	5	2 589 775	1 809 309
<b>Sum immaterielle eiendeler</b>		<b>2 589 775</b>	<b>1 809 309</b>
<b>SUM ANLEGGSMIDLER</b>		<b>2 589 775</b>	<b>1 809 309</b>
<b>OMLØPSMIDLER</b>			
<b>Investeringer</b>			
Markedsbaserte aksjer	4	118 300 877	104 663 897
Andre finansielle instrumenter	4	5 701 538	0
<b>Sum investeringer</b>		<b>124 002 415</b>	<b>104 663 897</b>
Bankinnskudd, kontanter o.l.		12 790 259	12 010 860
<b>SUM OMLØPSMIDLER</b>		<b>136 792 674</b>	<b>116 674 757</b>
<b>SUM EIENDELER</b>		<b>139 382 449</b>	<b>118 484 066</b>
<b>EGENKAPITAL OG GJELD</b>			
<b>EGENKAPITAL</b>			
<b>Innskutt egenkapital</b>			
Selskapskapital	3,6	4 761 800	4 761 800
Egne aksjer	3,6	(1 469 600)	(1 727 600)
Overkurs	6	104 412 262	104 412 262
<b>Sum innskutt egenkapital</b>		<b>107 704 462</b>	<b>107 446 462</b>
<b>Opptjent egenkapital</b>			
Annen egenkapital	6	30 451 665	10 273 710
<b>Sum opptjent egenkapital</b>		<b>30 451 665</b>	<b>10 273 710</b>
<b>SUM EGENKAPITAL</b>		<b>138 156 127</b>	<b>117 720 172</b>
<b>GJELD</b>			
<b>KORTSIKTIG GJELD</b>			
Utbytte	6	1 017 360	611 040
Annen kortsiktig gjeld		208 962	152 854
<b>SUM KORTSIKTIG GJELD</b>		<b>1 226 322</b>	<b>763 894</b>
<b>SUM GJELD</b>		<b>1 226 322</b>	<b>763 894</b>
<b>SUM EGENKAPITAL OG GJELD</b>		<b>139 382 449</b>	<b>118 484 066</b>

Oslo, 31. mai 2021

Marius Lysell Andresen  
Styrets lederPeder Engeset  
StyremedlemHelge Middtun  
StyremedlemJan Gunnar Boehlke  
Daglig leder



## Castor Invest AS

### Noter til regnskapet for 2020

#### Note 1 Regnskapsprinsipper

Årsregnskapet er satt opp i samsvar med regnskapsloven av 1998 og god regnskapsskikk for små foretak i Norge.

##### Hovedregel for vurdering og klassifisering av eiendeler og gjeld

Eiendeler bestemt til varig eie eller bruk er klassifisert som anleggsmidler. Andre eiendeler er klassifisert som omløpsmidler. Fordringer som skal tilbakebetales innen et år er klassifisert som omløpsmidler. Ved klassifisering av kortsiktig og langsiktig gjeld er tilsvarende kriterier lagt til grunn.

Omløpsmidler vurderes til laveste av anskaffelseskost og virkelig verdi.

Anleggsmidler vurderes til anskaffelseskost, men nedskrives til gjenvinnbart beløp dersom dette er lavere enn bokført verdi, og verdifallet forventes ikke å være forbigående. Anleggsmidler med begrenset økonomisk levetid avskrives planmessig.

##### Valuta

Pengeposter i utenlandsk valuta omregnes til balansedagens kurs.

##### Finansielle instrumenter og varederivater

Finansielle instrumenter, herunder aksjer og obligasjoner, som

- er klassifisert som omløpsmidler,
- inngår i en handelsportefølje med henblikk på videresalg,
- omsettes på børs, autorisert markedsplass eller tilsvarende regulert marked i utlandet, og
- har god eierspredning og likviditet

er vurdert til virkelig verdi på balansedagen. Andre investeringer er vurdert til laveste av gjennomsnittlig anskaffelseskost og virkelig verdi på balansedagen.

##### Bankinnskudd, kontanter og lignende

Bankinnskudd, kontanter ol. inkluderer kontanter, bankinnskudd og andre betalingsmidler med forfallsdato som er kortere enn tre måneder fra anskaffelse.

##### Kostnader

Kostnader regnskapsføres som hovedregel i samme periode som tilhørende inntekt. I de tilfeller det ikke er en klar sammenheng mellom utgifter og inntekter fastsettes fordelingen etter skjønnsmessige kriterier. Øvrige unntak fra sammenstillingsprinsippet er angitt der det er aktuelt.

##### Skatter

Skattekostnaden sammenstilles med regnskapsmessig resultat før skatt. Skatt knyttet til egenkapitaltransaksjoner, for eksempel konsernbidrag, føres mot egenkapitalen.

Skattekostnaden består av betalbar skatt (skatt på årets direkte skattepliktige inntekt) og endring i netto utsatt skatt. Skattekostnaden fordeles på ordinært resultat og virkning av prinsippendring og korrigering av feil i henhold til skattegrunnlaget. Utsatt skatt og utsatt skattefordel er presentert netto i balansen.



## Note 2 Antall ansatte, godtgjørelser, lån til ansatte mm

Antall årsverk sysselsatt i regnskapsåret: 0

Det er ikke utbetalt lønn eller godtgjørelse til styret. Selskap har i inneværende år ikke hatt ansatte og er således ikke pliktig til å ha tjenestepensjonsordning etter lov om obligatorisk tjenestepensjon.

### Revisor

Selskapet har i regnskapsåret ytet godtgjørelse til revisor med følgende beløp inkl. MVA:

Lovpålagt revisjon	37 688
Annen bistand	
<b>Totalt</b>	<b>37 688</b>

## Note 3 Aksjekapital og aksjonærinformasjon

Aksjekapitalen i selskapet pr 31.12. består av følgende aksjer:

	Antall	Pålydende verdi	Bokført verdi
Ordinære aksjer	47 618	100	4 761 800

### Eierstruktur

De største aksjonærene i selskapet pr 31.12. var:

	Antall	Eierandel	Stemmeandel
Castor Invest AS	14 696	31 %	31 %
Borgen Investment Group Norway AS	3 700	8 %	8 %
Arne Saugstad	3 500	7 %	7 %
Visento AS	2 965	6 %	6 %
Lise AS	2 803	6 %	6 %
Optimuspistor AS	2 600	5 %	5 %
<b>Sum eiere med min. 5 % eierandel</b>	<b>30 264</b>	<b>64 %</b>	<b>64 %</b>
Sum øvrige	17 354	36 %	36 %
<b>Totalt antall aksjer</b>	<b>47 618</b>	<b>100 %</b>	<b>100 %</b>

### Aksjer og opsjoner eiet av medlemmer i styret og daglig leder

Navn	Verv	Antall aksjer
Marius Lysell Andresen	Styrets leder	50
Jan Gunnar Boehlke	Daglig leder	965*
Peder Engeset	Styremedlem	2 600*
Helge Midttun	Styremedlem	2 965*

\*aksjene eies (delvis) gjennom aksjeselskap kontrollert av personen eller dens nærstående.



## Egne aksjer

Selskapet er registrert som Alternativt investeringsfond (AIF) hos Finanstilsynet. Erverv av egne aksjer har bakgrunn i selskapets mål om å bidra til økt likviditet i omsetningen av selskapets aksjer.

Selskapet eier 14 696 egne aksjer pr. 31.12, tilsvarende 31 % av den totale aksjekapitalen. Aksjenes samlede pålydende verdi er kr 4 761 800. Endringer i løpet av regnskapsåret:

	Antall	Vederlag	Andel av aksjekapital
<i>Ervervet</i>	850	3 517 125	2 %
<i>Avhendet</i>	3 430	14 497 334	7 %

## Note 4 Andre finansielle instrumenter

### Omløpsmidler

Finansielle instrumenter på børs, vurdert og bokført til virkelig verdi etter regnskapsloven § 5-8:

Aksjer	Anskaffelses- kost	Virkelig verdi	Samlet bokført verdiendring
<i>Investor AB, ser. A</i>	4 846 167	12 511 148	7 664 981
<i>Sparebanken 1 SMN Egenkapitalbevis</i>	8 258 757	9 760 000	1 501 243
<i>Essity AB ser. B</i>	7 706 176	6 923 010	-783 166
<i>Kid ASA</i>	2 137 718	6 788 378	4 650 660
<i>Bakkafrost P/F</i>	2 144 688	6 737 500	4 592 812
<i>Securitas AB Class B</i>	6 215 549	6 532 233	316 684
<i>Sandvik AB</i>	4 118 175	6 322 579	2 204 404
<i>Telenor ASA</i>	5 855 663	5 836 000	-19 663
<i>Sparebank 1 Nord-Norge EK</i>	4 818 707	5 595 000	776 293
<i>Kongsberg Gruppen ASA</i>	2 867 708	5 334 455	2 466 747
<i>Andre</i>	39 791 886	45 960 574	6 168 688
<b>Sum</b>	<b>88 761 195</b>	<b>118 300 877</b>	<b>29 539 682</b>

Finansielle instrumenter på markedsplasser som ikke er regulert marked etter verdipapirhandelloven, vurdert og bokført til laveste av anskaffelseskost og virkelig verdi etter regnskapsloven § 5-2:

Aksjer	Anskaffelses- kost	Virkelig verdi	Samlet bokført verdiendring
<i>Vaccibody AS, A-aksjer</i>	1 300 000	30 299 000	-
<i>QleanAir Holding AB</i>	1 549 875	2 202 800	-
<i>The Kingfish Company N.V.</i>	879 290	1 396 343	-
<i>Nordic Aqua Partners A/S</i>	918 563	1 014 867	-
<i>Salmon Evolution Holding AS</i>	697 560	750 297	-
<i>Elektroimportøren AS</i>	241 250	296 000	-
<i>Icelandic Salmon AS</i>	115 000	118 000	-
<i>Andre</i>	-	-	-
<b>Sum</b>	<b>5 701 538</b>	<b>36 077 306</b>	<b>-</b>



## Note 5 Skattekostnad

Årets skattekostnad fremkommer slik:

	2020	2019
Betalbar skatt	-	-
Endring i utsatt skatt/skattefordel	-780 466	-526 882
Kildeskatt på utbytter, betalt i utland	120 755	217 976
<b>Skattekostnad ordinært resultat</b>	<b>-659 711</b>	<b>-308 906</b>

	2020	2019
Ikke balanseført utsatt skattefordel	-	-

Betalbar skatt i balansen fremkommer som følger:

	2020	2019
Årets totale skattekostnad	-	-
Skatt på avgitt konsernbidrag	-	-
For lite/mye avsatt skatt tidligere år	-	-
<b>Betalbar skatt i balansen</b>	<b>-</b>	<b>-</b>

Utsatt skatt	2020	2019
Skattemessig underskudd til fremføring	11 771 707	8 224 133
<b>Netto grunnlag utsatt skatt</b>	<b>11 771 707</b>	<b>8 224 133</b>

Bokført utsatt skattefordel	2 589 775	1 809 309
Skattesats	22 %	22 %

## Note 6 Egenkapitaltransaksjoner

	Aksjekapital	Egne aksjer	Overkurs	Annen EK	Sum
Egenkapital pr. 1.1.	4 761 800	-1 727 600	104 412 262	10 273 710	117 720 172
Kjøp og salg egne aksjer		258 000		10 722 209	10 980 209
Årets resultat				10 473 106	10 473 106
Avsatt utbytte				-1 017 360	-1 017 360
<b>Egenkapital pr. 31.12.</b>	<b>4 761 800</b>	<b>-1 469 600</b>	<b>104 412 262</b>	<b>30 451 665</b>	<b>138 156 127</b>



BDO AS  
Munkedamsveien 45  
Postboks 1704 Vika  
0121 Oslo

## Uavhengig revisors beretning

Til generalforsamlingen i Castor Invest AS

Uttalelse om revisjonen av årsregnskapet

### Konklusjon

Vi har revidert årsregnskapet til Castor Invest AS.

Årsregnskapet består av:

- Balanse per 31. desember 2020
- Resultatregnskap for 2020
- Noter til årsregnskapet, herunder et sammendrag av viktige regnskapsprinsipper.

Etter vår mening:

Er årsregnskapet avgitt i samsvar med lov og forskrifter og gir et rettviseende bilde av selskapets finansielle stilling per 31. desember 2020 og av dets resultater for regnskapsåret avsluttet per denne datoen i samsvar med regnskapslovens regler og god regnskapsskikk i Norge.

### Grunnlag for konklusjonen

Vi har gjennomført revisjonen i samsvar med lov, forskrift og god revisjonsskikk i Norge, herunder de internasjonale revisjonsstandardene International Standards on Auditing (ISA-ene). Våre oppgaver og plikter i henhold til disse standardene er beskrevet i Revisors oppgaver og plikter ved revisjon av årsregnskapet. Vi er uavhengige av selskapet slik det kreves i lov og forskrift, og har overholdt våre øvrige etiske forpliktelser i samsvar med disse kravene. Etter vår oppfatning er innhentet revisjonsbevis tilstrekkelig og hensiktsmessig som grunnlag for vår konklusjon.

### Styret og daglig leders ansvar for årsregnskapet

Styret og daglig leder (ledelsen) er ansvarlig for å utarbeide årsregnskapet i samsvar med lov og forskrifter, herunder for at det gir et rettviseende bilde i samsvar med regnskapslovens regler og god regnskapsskikk i Norge. Ledelsen er også ansvarlig for slik internkontroll som den finner nødvendig for å kunne utarbeide et årsregnskap som ikke inneholder vesentlig feilinformasjon, verken som følge av misligheter eller utilsiktede feil.

Ved utarbeidelsen av årsregnskapet må ledelsen ta standpunkt til selskapets evne til fortsatt drift og opplyse om forhold av betydning for fortsatt drift. Forutsetningen om fortsatt drift skal legges til grunn for årsregnskapet så lenge det ikke er sannsynlig at virksomheten vil bli avvirket.

### Revisors oppgaver og plikter ved revisjonen av årsregnskapet

Vårt mål er å oppnå betryggende sikkerhet for at årsregnskapet som helhet ikke inneholder vesentlig feilinformasjon, verken som følge av misligheter eller utilsiktede feil, og å avgi en revisjonsberetning som inneholder vår konklusjon. Betryggende sikkerhet er en høy grad av sikkerhet, men ingen garanti for at en revisjon utført i samsvar med lov, forskrift og god revisjonsskikk i Norge, herunder ISA-ene, alltid vil avdekke vesentlig feilinformasjon som eksisterer. Feilinformasjon kan oppstå som følge av misligheter eller utilsiktede feil. Feilinformasjon blir vurdert som vesentlig dersom den enkeltvis eller samlet med rimelighet kan forventes å påvirke økonomiske beslutninger som brukerne foretar basert på årsregnskapet.



For videre beskrivelse av revisors oppgaver og plikter vises det til:  
<https://revisorforeningen.no/revisjonsberetninger>

#### Uttalelse om andre lovmessige krav

##### Konklusjon om registrering og dokumentasjon

Basert på vår revisjon av årsregnskapet som beskrevet ovenfor, og kontrollhandlinger vi har funnet nødvendig i henhold til internasjonal standard for attestasjonsoppdrag (ISAE) 3000 «Attestasjonsoppdrag som ikke er revisjon eller forenklet revisorkontroll av historisk finansiell informasjon», mener vi at ledelsen har oppfylt sin plikt til å sørge for ordentlig og oversiktlig registrering og dokumentasjon av selskapets regnskapsopplysninger i samsvar med lov og god bokføringsskikk i Norge.

BDO AS

Cathrine Sæther Karlsen  
statsautorisert revisor  
(elektronisk signert)

Pemso Dokumentnøkkel: L8ZK6-Q3GTK-VQWVP-EMIKI-UNO5K-Y3TD2



# PENNEO

Signaturene i dette dokumentet er juridisk bindende. Dokument signert med "Penneo"™ - sikker digital signatur.  
De signerende parter sin identitet er registrert, og er listet nedenfor.

"Med min signatur bekrefter jeg alle datoer og innholdet i dette dokument."

## Cathrine Sæther Karlsen

Partner

På vegne av: BDO AS

Serienummer: 9578-5999-4-1283018

IP: 188.95.xxx.xxx

2021-06-07 11:21:37Z



Penneo Dokumentnøkkel: L8ZK6-Q3GTK-VQVWP-EMIKI-UNO5K-Y3TD2

Dokumentet er signert digitalt, med **Penneo.com**. Alle digitale signatur-data i dokumentet er sikret og validert av den datamaskin-utregnede hash-verdien av det opprinnelige dokument. Dokumentet er låst og tids-stemplet med et sertifikat fra en betrodd tredjepart. All kryptografisk bevis er integrert i denne PDF, for fremtidig validering (hvis nødvendig).

### Hvordan bekrefter at dette dokumentet er originalen?

Dokumentet er beskyttet av ett Adobe CDS sertifikat. Når du åpner dokumentet i

Adobe Reader, skal du kunne se at dokumentet er sertifisert av **Penneo e-signature service <penneo@penneo.com>**. Dette garanterer at innholdet i dokumentet ikke har blitt endret.

Det er lett å kontrollere de kryptografiske beviser som er lokalisert inne i dokumentet, med Penneo validator - <https://penneo.com/validate>