



ÅRSREGNSKAPET FOR REGNSKAPSÅRET 2018 - GENERELL INFORMASJON

Enheten

Organisasjonsnummer:	985 606 641
Organisasjonsform:	Aksjeselskap
Foretaksnavn:	BREEZE TROMS AS
Forretningsadresse:	Vaskeriveien 2 9046 OTEREN

Regnskapsår

Årsregnskapets periode:	01.01.2018 - 31.12.2018
-------------------------	-------------------------

Konsern

Morselskap i konsern:	Nei
-----------------------	-----

Regnskapsregler

Regler for små foretak benyttet:	Nei
Benyttet ved utarbeidelsen av årsregnskapet til selskapet:	Forenklet IFRS

Årsregnskapet fastsatt av kompetent organ

Bekreftet av representant for selskapet:	Elisabeth Tindre
Dato for fastsettelse av årsregnskapet:	17.06.2019

Grunnlag for avgivelse

År 2018: Årsregnskapet er elektronisk innlevert

År 2017: Tall er hentet fra elektronisk innlevert årsregnskap fra 2018

Det er ikke krav til at årsregnskapet m.v. som sendes til Regnskapsregisteret er undertegnet. Kontrollen på at dette er utført ligger hos revisor/enhetens øverste organ. Sikkerheten ivaretas ved at innsender har rolle/rettighet for innsending av årsregnskapet via Altinn, og ved at det bekreftes at årsregnskapet er fastsatt av kompetent organ.

Brønnøysundregistrene, 06.11.2020



Resultatregnskap

Beløp i: NOK	Note	2018	2017
RESULTATREGNSKAP			
Inntekter			
Salgsinntekt	1	36 961 934	34 137 328
Annen driftsinntekt		41 778	10 267
Sum inntekter		37 003 712	34 147 595
Kostnader			
Varekostnad		1 833 150	1 418 157
Lønnskostnad	5, 7	16 322 426	14 472 620
Avskrivning på varige driftsmidler og immaterielle eiendeler	9	4 880 278	4 022 552
Annen driftskostnad	5	9 650 633	8 812 463
Sum kostnader		32 686 488	28 725 792
Driftsresultat		4 317 224	5 421 803
Finansinntekter og finanskostnader			
Annen finansinntekt	8	90 354	15 980
Sum finansinntekter		90 354	15 980
Annen rentekostnad		74 614	
Annen finanskostnad	8	198 169	406 413
Sum finanskostnader		272 783	406 413
Netto finans		-182 428	-390 434
Ordinært resultat før skattekostnad		4 134 796	5 031 370
Skattekostnad på ordinært resultat	12	905 499	1 177 763
Ordinært resultat etter skattekostnad		3 229 297	3 853 607
Årsresultat	2	3 229 297	3 853 607
Årsresultat etter minoritetsinteresser		3 229 297	3 853 607
Totalresultat		3 229 297	3 853 607
Overføringer og disponeringer			



Resultatregnskap

Beløp i: NOK	Note	2018	2017
Konsernbidrag	2, 4, 2, 4, 12	3 410 974	3 250 997
Overføringer til/fra annen egenkapital		-181 677	602 610
Sum overføringer og disponeringer		3 229 297	3 853 607



Balanse

Beløp i: NOK	Note	2018	2017
BALANSE - EIENDELER			
Anleggsmidler			
Immaterielle eiendeler			
Goodwill		743 587	
Sum immaterielle eiendeler		743 587	
Varige driftsmidler			
Maskiner og anlegg	9	5 578 935	6 522 874
Driftsløsøre, inventar, verktøy, kontormaskiner og lignende	9, 9	9 004 511	9 274 950
Sum varige driftsmidler		14 583 446	15 797 824
Finansielle anleggsmidler			
Lån til foretak i samme konsern	4, 10	5 604 863	8 795 000
Investeringer i aksjer og andeler	7	737 089	737 089
Sum finansielle anleggsmidler		6 341 952	9 532 089
Sum anleggsmidler		21 668 985	25 329 913
Omløpsmidler			
Varer			
Fordringer			
Kundefordringer	4	4 647 129	4 744 762
Andre fordringer		502 077	366 824
Sum fordringer		5 149 206	5 111 586
Bankinnskudd, kontanter og lignende			
Bankinnskudd, kontanter og lignende	6	2 369 724	694 831
Sum bankinnskudd, kontanter og lignende		2 369 724	694 831
Sum omløpsmidler		7 518 930	5 806 417
SUM EIENDELER		29 187 915	31 136 330

BALANSE - EGENKAPITAL OG GJELD



Balanse

Beløp i: NOK	Note	2018	2017
Egenkapital			
Innskutt egenkapital			
Selskapskapital	3	6 000 000	6 000 000
Overkurs		793 367	793 367
Sum innskutt egenkapital		6 793 367	6 793 367
Opptjent egenkapital			
Annen egenkapital		2 351 735	2 533 412
Sum opptjent egenkapital		2 351 735	2 533 412
Sum egenkapital	2	9 145 102	9 326 779
Gjeld			
Langsiktig gjeld			
Pensjonsforpliktelser	7	2 283 140	3 707 562
Utsatt skatt	12	1 001 086	684 613
Sum avsetninger for forpliktelser		3 284 226	4 392 175
Annen langsiktig gjeld			
Gjeld til kredittinstitusjoner	11	5 367 483	5 182 626
Øvrig langsiktig gjeld	4, 11		60 385
Sum annen langsiktig gjeld		5 367 483	5 243 011
Sum langsiktig gjeld		8 651 709	9 635 186
Kortsiktig gjeld			
Gjeld til kredittinstitusjoner			1 863 983
Leverandørgjeld	4	1 385 011	2 663 562
Skyldige offentlige avgifter		1 909 945	1 399 267
Kortsiktig konserngjeld	4	4 000 000	4 000 000
Annen kortsiktig gjeld	4	4 096 148	2 247 553
Sum kortsiktig gjeld		11 391 104	12 174 364
Sum gjeld		20 042 813	21 809 551
SUM EGENKAPITAL OG GJELD		29 187 915	31 136 330



Årsregnskap 2018 Breeze Troms AS

Årsberetning
Oppstilling av totalresultat
Finansiell stilling pr 31. desember
Kontantstrøm
Noter til regnskapet

Org.nr.: 985 606 641



OPPSTILLING AV TOTALRESULTAT

BREEZE TROMS AS

DRIFTSINNETEKTER OG DRIFTSKOSTNADER	Note	2018	2017
Salgsinntekt	1	36 961 934	34 137 328
Annen driftsinntekt		41 778	10 267
Sum driftsinntekter		37 003 712	34 147 595
Varekostnad		1 833 150	1 418 157
Lønnskostnad	5, 7	16 322 426	14 472 620
Avskrivning av driftsmidler og immaterielle eiendeler	9	4 880 278	4 022 552
Annen driftskostnad	5	9 650 633	8 812 463
Sum driftskostnader		32 686 488	28 725 792
Driftsresultat		4 317 224	5 421 803
FINANSINNETEKTER OG FINANSKOSTNADER			
Annen finansinntekt	8	90 354	15 980
Annen rentekostnad		74 614	0
Annen finanskostnad	8	198 169	406 413
Resultat av finansposter		-182 428	-390 434
Ordinært resultat før skattekostnad		4 134 796	5 031 370
Skattekostnad på ordinært resultat	12	905 499	1 177 763
Ordinært resultat		3 229 297	3 853 607
EKSTRAORDINÆRE INNETEKTER OG KOSTNADER			
Årsresultat	2	3 229 297	3 853 607
Totalresultatet for perioden		3 229 297	3 853 607
OVERFØRINGER			
Avsatt konsernbidrag	2, 4	4 000 000	4 000 000
Skattereduksjon av avsatt konsernbidrag	2, 4, 12	-589 026	-749 003
Avsatt til annen egenkapital		0	602 610
Overført fra annen egenkapital		181 677	0
Sum overføringer		3 229 297	3 853 607



FINANSIELL STILLING PR 31. DESEMBER

BREEZE TROMS AS

EIENDELER	Note	2018	2017
ANLEGGSMIDLER			
IMMATERIELLE EIENDELER			
Goodwill		743 587	0
Sum immaterielle eiendeler		743 587	0
VARIGE DRIFTSMIDLER			
Maskiner og anlegg	9	5 578 935	6 522 874
Driftsløsøre, inventar o.a. utstyr	9	1 817 380	2 390 957
Tekstiler for utleie	9	7 187 132	6 883 994
Sum varige driftsmidler		14 583 446	15 797 824
FINANSIELLE ANLEGGSMIDLER			
Lån til foretak i samme konsern	4, 10	5 604 863	8 795 000
Investeringer i aksjer og andeler	7	737 089	737 089
Sum finansielle anleggsmidler		6 341 952	9 532 089
Sum anleggsmidler		21 668 985	25 329 913
OMLØPSMIDLER			
FORDRINGER			
Kundefordringer	4	4 647 129	4 744 762
Andre kortsiktige fordringer		502 077	366 824
Sum fordringer		5 149 206	5 111 586
INVESTERINGER			
Bankinnskudd, kontanter o.l.	6	2 369 724	694 831
Sum omløpsmidler		7 518 930	5 806 417
Sum eiendeler		29 187 915	31 136 330



FINANSIELL STILLING PR 31. DESEMBER

BREEZE TROMS AS

EGENKAPITAL OG GJELD	Note	2018	2017
EGENKAPITAL			
INNSKUTT EGENKAPITAL			
Aksjekapital	3	6 000 000	6 000 000
Overkurs		793 367	793 367
Sum innskutt egenkapital		6 793 367	6 793 367
OPPTJENT EGENKAPITAL			
Annen egenkapital		2 351 735	2 533 412
Sum opptjent egenkapital		2 351 735	2 533 412
Sum egenkapital	2	9 145 102	9 326 779
GJELD			
AVSETNING FOR FORPLIKTELSE			
Pensjonsforpliktelser	7	2 283 140	3 707 562
Utsatt skatt	12	1 001 086	684 613
Sum avsetning for forpliktelser		3 284 226	4 392 175
ANNEN LANGSIKTIG GJELD			
Gjeld til kredittinstitusjoner	11	5 367 483	5 182 626
Øvrig langsiktig gjeld	4, 11	0	60 385
Sum annen langsiktig gjeld		5 367 483	5 243 011
KORTSIKTIG GJELD			
Gjeld til kredittinstitusjoner		0	1 863 983
Leverandørgjeld	4	1 385 011	2 663 562
Skyldig offentlige avgifter		1 909 945	1 399 267
Konsernbidrag	4	4 000 000	4 000 000
Annen kortsiktig gjeld	4	4 096 148	2 247 553
Sum kortsiktig gjeld		11 391 104	12 174 364
Sum gjeld		20 042 813	21 809 551
Sum egenkapital og gjeld		29 187 915	31 136 330

Bodø, 18.06.2019
Styret i Breeze Troms AS

Ole Kristian Ertsvik
Styrets leder

Elisabeth Tindre
Styremedlem

Lars Brændvik
Styremedlem

Åse Marie Rollstad Haug
Daglig leder



INDIREKTE KONTANTSTRØM

BREEZE TROMS AS

	Note	2018	2017
KONTANTSTRØMMER FRA OPERASJONELLE AKTIVITETER			
Resultat før skattekostnad		4 134 796	5 031 370
Ordinære avskrivninger		4 880 278	4 022 552
Endring i kundefordringer		97 633	-969 142
Endring i leverandørgjeld		-1 278 551	2 048 055
Forskj. kostnadsført pensjon og inn-/utbet. i pensjonso		-1 424 422	0
Endring i andre tidsavgrensingsposter		5 414 158	976 487
Netto kontantstrøm fra operasjonelle aktiviteter		11 823 892	11 109 322
KONTANTSTRØMMER FRA INVESTERINGSAKTIVITETER			
Utbetalinger ved kjøp av varige driftsmidler		-4 409 488	-8 333 558
Netto kontantstrøm fra investeringsaktiviteter		-4 409 488	-8 333 558
KONTANTSTRØMMER FRA FINANSIERINGSAKTIVITETER			
Innbetalinger ved opptak av ny langsiktig gjeld		2 250 000	0
Utbetalinger ved nedbetaling av langsiktig gjeld		-2 125 528	-3 923 346
Netto endring i kassekreditt		-1 863 983	1 667 400
Utbetalinger av konsernbidrag		-4 000 000	-238 014
Netto kontantstrøm fra finansieringsaktiviteter		-5 739 511	-2 493 960
Netto endring i kontanter og kontantekvivalenter		1 674 893	281 804
Beh. av kont. og kontantekvivalenter ved per. begynne		694 831	413 027
Beh. av kont. og kontantekvivalenter ved per. slutt		2 369 724	694 831



Note 1 Regnskapsprinsipper

Selskapsinformasjon

Hovedvirksomheten til Breeze Troms AS er administrasjon og drift av tekstilvaskeri til proffmarkedet i Norge. Selskapets hovedkontor har besøksadresse Bodøsjøveien 80, Bodø.

HOVEDPRINSIPPER

Selskapet avlegger årsregnskap i samsvar med regnskapsloven §3-9 i overensstemmelse med forenklet IFRS (International Financial Reporting Standards) slik dette er regulert i forskrift av 21. januar 2008 gitt av finansdepartementet

Regnskapet er presentert i norske kroner som er selskapets funksjonelle valuta. Selskapsregnskapet er utarbeidet og basert på historisk kost prinsippet med følgende modifikasjoner: Eiendeler tilgjengelig for salg, finansielle derivater og forpliktelser vurdert til virkelig verdi over resultatet.

Unntak fra forenklet IFRS er valgt for utbytte og konsernbidrag i det regnskapslovens bestemmelser og god regnskapsskikk er videreført.

FINANSIELLE EIENDELER

Selskapet klassifiserer finansielle eiendeler i følgende kategorier: til virkelig verdi over resultatet, utlån og fordringer samt tilgjengelig for salg. Klassifiseringen avhenger av hensikten med eiendelen. Ledelsen klassifiserer finansielle eiendeler ved anskaffelse, og gjør ny vurdering av denne klassifiseringen på hver rapporteringsdato.

På hver balansedag vurderer selskapet om det finnes objektive indikatorer som tyder på verdiforringelse av enkelte eiendeler eller grupper av finansielle eiendeler. For aksjer vil et betydelig eller langvarig fall i verdi under anskaffelseskost være en indikator på at aksjen er verdiforringet. Dersom slike objektive indikatorer foreligger for finansielle eiendeler eller grupper av finansielle eiendeler blir det samlede tapet, målt som differansen mellom anskaffelseskost og virkelig verdi, fratrukket eventuelt tidligere resultatførte nedskrivninger, tas ut av egenkapitalen og regnskapsføres i resultatregnskapet.

Finansielle eiendeler til virkelig verdi over resultatet

En finansiell eiendel klassifiseres i denne kategorien dersom den primært er anskaffet med henblikk på å gi fortjeneste fra kortsiktige prissvingninger, eller dersom ledelsen velger å klassifisere den i denne kategorien. Eiendeler i denne kategorien klassifiseres som omløpsmidler hvis de holdes for handelsformål eller hvis de forventes å bli realisert innen 12 måneder etter balansedagen.

Utlån og fordringer

Utlån og fordringer er ikke-derivate finansielle eiendeler med fastsatte betalinger som ikke omsettes i et aktivt marked. De klassifiseres som omløpsmidler, med mindre de forfaller mer enn 12 måneder etter balansedagen. I så fall klassifiseres de som anleggsmidler.

Tilgjengelig for salg

Finansielle eiendeler tilgjengelig for salg er ikke-derivate finansielle eiendeler som er øremerket som tilgjengelig for salg eller som ikke er klassifisert som finansielle eiendeler til virkelig verdi over resultatet eller som utlån eller fordringer.

VARIGE DRIFTSMIDLER

Varige driftsmidler er vurdert til historisk kostpris fratrukket akkumulerte av- og nedskrivninger. Når eiendeler er solgt eller avhendet, blir kostprisen og akkumulerte avskrivninger tilbakeført i regnskapet, og eventuelle tap eller gevinst fra avhendingen blir resultatført.

Kostpris for eiendelen er kjøpsprisen, inkludert skatter/avgifter og direkte oppkjøpskostnader knyttet til å sette eiendelen i stand før bruk. Utgifter påløpt etter at eiendelen er tatt i bruk, slik som reparasjon og



vedlikehold, er normalt kostnadsført. I tilfeller det kan påvises økt inntjening som følge av reparasjon/vedlikehold, vil utgiftene til dette bli balanseført som tilgang varige driftsmidler.

LEIEAVTALER

Finansielle leieavtaler

En leieavtale klassifiseres som finansiell leieavtale dersom den i det vesentlige overfører all risiko og avkastning forbundet med eierskap. I regnskapet presenteres finansielle leieavtaler på tidspunktet for avtaleinngåelse som eiendel og gjeld, lik kostprisen til eiendelen. Direkte kostnader knyttet til leiekontrakten er inkludert i kostprisen til eiendelen. Månedlig leiebeløp blir separert i et renteelement og et avdragsэлеment. Eiendelen som inngår i en finansiell leieavtale avskrives. Avskrivningstiden er konsistent for tilsvarende eiendeler som er eid av konsernet.

Operasjonelle leieavtaler

Leiekontrakter hvor det vesentlige av risikoen er på kontraktspartnersiden, blir klassifisert som operasjonelle leieavtaler. Leiebetalinger er klassifisert som en driftskostnad, og resultatføres over kontraktperioden.

FORDRINGER

Kundefordringer måles ved første gangs balanseføring til virkelig verdi. Ved senere måling vurderes kundefordringene til amortisert kost fastsatt ved bruk av effektiv rente metoden, fratrukket avsetning for inntruffet tap. Avsetning for tap regnskapsføres når det foreligger objektive indikatorer for at enheten ikke vil motta oppgjør i samsvar med opprinnelige betingelser. Vesentlig økonomiske problemer hos kunden, sannsynligheten for at kunden vil gå konkurs eller gjennomgå økonomisk restrukturering og utsettelse og mangler ved betalinger anses som indikatorer på at kundefordringene må nedskrives. Avsetningen utgjør forskjellen mellom pålydende og gjenvinnbart beløp, som er nåverdien av forventede kontantstrømmer, diskontert med effektiv rente. Endring i avsetning resultatføres som annen driftskostnad.

BANKINNSKUD, KONTANTER O.L.

Bankinnskudd, kontanter o.l. inkluderer kontanter, bankinnskudd og andre betalingsmidler med forfallsdato som er kortere enn tre måneder.

YTELSER TIL ANSATTE, PENSJONSFORPLIKTELSE

Innskuddsplaner periodiseres etter sammenstillingsprinsippet. Årets innskudd i pensjonsordningen kostnadsføres.

Ved deltakelse av ytelsesbaserte flertaksordninger, regnskapsfører foretaket sin andel av den ytelsesbaserte pensjonsforpliktelsen, pensjonsmidler og kostnad tilknyttet pensjonsordningen. Når det ikke foreligger tilstrekkelig informasjon til å regnskapsføre en flerforetaksordning som en ytelsesbasert pensjonsordning, regnskapsføres ordningen som den var en innskuddsordning.

SKATT

Inntektsskatt på periodens resultat består av periodeskatt og utsatt skatt.

Periodeskatt utgjør forventet betalbar skatt på årets skattepliktige resultat til gjeldende skattesatser på balansedagen, og eventuelle korrigeringer av betalbar skatt for tidligere år.

Utsatt skatt avsettes basert på balanseorientert gjeldsmetode, ved å ta midlertidige hensyn til forskjeller mellom balanseført verdi av eiendeler og forpliktelser i den finansielle rapporteringen og skattemessige verdier. Det tas ikke hensyn til følgende midlertidige forskjeller: goodwill som ikke er skattemessig fradragsberettiget og forskjeller relatert til investeringer i datterforetak som ikke antas å reversere i overskuelig fremtid. Avsetningen for utsatt skatt er basert på forventinger om realisasjon av eller oppgjør for balanseførte verdier av eiendeler og forpliktelser, og er beregnet med skattesatser gjeldende på balansedag.

Eiendeler ved utsatt skatt innregnes kun i den grad det er sannsynlig at eiendelen kan utnyttes gjennom



fremtidig skattemessige resultater. Eiendeler ved utsatt skatt reduseres i den grad det ikke lenger er sannsynlig at skattefordelen vil bli realisert.

AVSETNINGER

En avsetning innregnes i balansen når enheten har en eksisterende rettslig forpliktelse eller underforstått plikt, som følge av en tidligere hendelse og det er sannsynlig at det vil kreves en strøm av økonomiske fordeler fra enheten for å innfri forpliktelsen. Dersom effekten er betydelig, beregnes avsetningen ved å neddiskontere forventede fremtidige kontantstrømmer med en diskonteringsrente før skatt som reflekterer markedets prissetting av tidsverdien av penger og, hvis relevant, risikoer spesifikt knyttet til forpliktelsen.

LEVERANDØRER OG ANDRE KORTSIKTIGE FORPLIKTELSER

Leverandørgjeld og andre betalingsforpliktelser regnskapsføres til kostpris.

INNETKTS- OG KOSTNADSFØRINGSPRINSIPPER

Leieinntekter inntektsføres i takt med leieavtalen løpetid. Driftsinntekter er fratrukket merverdiavgift, rabatter og bonuser.

Utgifter sammenstilles med og kostnadsføres samtidig med de inntekter utgiftene kan henføres til. Utgifter som ikke kan henføres direkte til inntekter kostnadsføres når de påløper.

Kjøp og salg i utenlandsk valuta er registrert til valutakursen på transaksjonstidspunktet. Kursgevinster og -tap inngår i netto finanskostnad.

Netto finanskostnader omfatter rentekostnader på lån, renteinntekter på investerte midler, utbytteinntekter, agio og gevinst/tap på sikringsinstrumenter som innregnes i resultat. Renteposter innregnes i resultatet basert på effektiv rente metode etter hvert som de opptjenes. Renteelement i betaling under finansielle leieavtaler innregnes i resultatet basert på effektiv rente metode.

VIKTIGE REGNSKAPSESTIMATER OG SKJØNNSMESSIGE VURDERINGER

Utarbeidelse av selskapets regnskap medfører at ledelsen gjør estimater og skjønsmessige vurderinger og tar forutsetninger som påvirker effekten av anvendelsen av regnskapsprinsipper. Dette vil derfor påvirke regnskapsførte beløp for eiendeler og forpliktelser, og inntekter og kostnader.

Estimater og skjønsmessige vurderinger evalueres løpende og er basert på historisk erfaring og andre faktorer, inklusive forventninger om fremtidige hendelser som anses å være sannsynlige på balansetidspunktet. Endringer innregnes i den perioden endringene oppstår.

Fremtidige resultater kan avvike ikke uvesentlig fra nevnte vurderinger.

Note 2 Egenkapital

	Aksjekapital	Overkurs	Annen egenkapital	Sum egenkapital
Pr. 31.12.2017	6 000 000	793 367	2 533 412	9 326 779
Pr. 01.01.2018	6 000 000	793 367	2 533 412	9 326 779
Årets resultat			3 229 297	3 229 297
Konsernbidrag avgitt etter skatt			-3 410 974	-3 410 974
Pr. 31.12.2018	6 000 000	793 367	2 351 735	9 145 102



Note 3 Aksjonærer

AKSJEKAPITALEN I BREEZE TROMS AS PR. 31.12 BESTÅR AV:

	Antall	Pålydende	Bokført
Ordinære aksjer	6 000	1 000,00	6 000 000
Sum	6 000		6 000 000

EIERSTRUKTUR

De største aksjonærene i % pr. 31.12 var:

	Ordinære	Eierandel	Stemmeandel
Breeze As	6 000	100,0	100,0
Totalt antall aksjer	6 000	100,0	100,0

Note 4 Mellomværende med selskap i samme konsern

	2018	2017
Fordringer		
Lån til foretak i samme konsern	5 604 863	5 604 863
Kundefordringer konsern	0	123 871
Sum	5 604 863	5 728 734
Gjeld		
Lån fra foretak i samme konsern	0	0
Leverandørgjeld innen konsern	380 332	355 621
Avgitt konsernbidrag	4 896 280	4 000 000
Sum	5 276 612	4 355 621

Note 5 Lønnskostnader og ytelser, godtgjørelser til daglig leder, styret og revisor

Lønnskostnader	2018	2017
Lønninger	15 562 113	13 831 290
Arbeidsgiveravgift	0	0
Pensjonskostnader	1 581 280	1 173 450
Resultatført endring pensjonsmidler	-1 424 422	-771 960
Andre ytelser	346 916	239 840
Sum	16 065 887	14 472 620

Selskapet har i 2018 sysselsatt 30 årsverk.

Det er utbetalt lønn med kr. 652 165,- og annen godtgjørelse med kr. 8 353,- til daglig leder. Det er ikke utbetalt lønn eller godtgjørelse til styret eller andre ledende personer.

REVISOR

Kostnadsført revisjonshonorar for 2018 utgjør kr -40 000.

I tillegg kommer honorar for andre tjenester med kr 39 235



Note 6 Bankinnskudd

Innestående midler på skattetrekkkonto (bundne midler) er på kr. 471 965.

Note 7 Pensjonsordning

Selskapet er pliktig til å ha tjenstepensjonsordning etter lov om obligatorisk tjenstepensjon. Selskapets pensjonsordninger tilfredsstiller kravene i denne lov. Selskapet har videreført den offentlige tjenstepensjonsordningen de hadde fra de var et offentlig selskap. Denne ordningen gikk til opphør fra 01.01.09 og videre opptjening skjer gjennom en etablert innskuddsordning i forsikringselskap. Pensjonsordningen er balanseført med kr. 2 283 140, samt ett balanseført krav til egenkapitaltilskudd (engangsbeløp) med kr. 737 089.

Følgende økonomiske forutsetninger er lagt til grunn:	2018	2017
Diskonteringsrente	2,40 %	2,60 %
Lønnsvekst	2,50 %	2,50 %
G-regulering	2,25 %	2,25 %
Pensjonsregulering	1,48 %	1,48 %
Forventet avkastning	4,10 %	3,60 %
Amortiseringstid	01	01
Korridorstørrelse	10,00 %	10,00 %

Medlemsstatus

Antall pensjonister	33	34
Antall oppsatte	33	36

Avtalefestet pensjonsordning:

Selskapet er gjennom tariffavtale tilknyttet ordningen om avtalefestet pensjon fra 01.04.06.

Note 8 Poster som er slått sammen i regnskapet

Finansinntekter	2018	2017
Annen renteinntekt	12 014	15 755
Annen finansinntekt (agio)	77 998	225
Sum finansinntekter	90 011	15 980

Finanskostnader	2018	2017
Annen rentekostnad	262 289	393 190
Annen finanskostnad (disagio)	9 101	8 049
Sum finanskostnader	271 390	401 239



Note 9 Anleggsmidler

	Goodwill	Maskiner og anlegg	Driftsløsøre, inventar og
Anskaffelseskost pr. 01.01.18		7 197 536	21 053 591
+ Tilgang kjøpte anleggsmidler	743 587	418 439	
= Anskaffelseskost 31.12.18	743 587	7 615 975	21 053 591
Akkumulerte avskrivninger 31.12.18		2 037 040	19 236 211
= Bokført verdi 31.12.18	743 587	5 578 935	1 817 380
Årets ordinære avskrivninger		758 519	573 578
Økonomisk levetid		5-10 år	0-5 år
Avskrivningsplan		Lineær	Lineær

	Tekstiler og matter	Sum
Anskaffelseskost pr. 01.01.18	28 196 289	56 447 416
+ Tilgang kjøpte anleggsmidler	3 247 462	4 409 488
= Anskaffelseskost 31.12.18	31 443 751	60 856 904
Akkumulerte avskrivninger 31.12.18	24 256 918	45 530 169
= Bokført verdi 31.12.18	7 186 833	15 326 735
Årets ordinære avskrivninger	2 880 366	4 212 463
Økonomisk levetid	4 år	
Avskrivningsplan	Lineær	

Note 10 Fordringer med forfall senere enn ett år

	2018	2017
Lån til foretak i samme konsern	5 604 863	8 795 000
Sum langsiktige fordringer	5 604 863	8 795 000

Note 11 Annen langsiktig gjeld

	2018	2017
Gjeld som forfaller mer enn fem år etter regnskapsårets slutt:	929 210	1 325 210
Gjeld til kredittinstitusjoner	5 367 483	5 182 626
Øvrig langsiktig gjeld	0	60 385
Sum annen langsiktig gjeld	5 367 483	5 243 011



Note 12 Skatt

<u>Årets skattekostnad</u>	<u>2018</u>	<u>2017</u>
Resultatført skatt på ordinært resultat:		
Betalbar skatt	589 026	749 003
Endring i utsatt skatt	316 473	428 760
Skattekostnad ordinært resultat	905 499	1 177 763
Skattepliktig inntekt:		
Ordinært resultat før skatt	4 134 796	5 031 370
Permanente forskjeller	0	0
Endring i midlertidige forskjeller	-1 573 812	-1 910 524
Avgitt konsernbidrag	-2 560 983	-3 120 846
Skattepliktig inntekt	1	0
Betalbar skatt i balansen:		
Betalbar skatt på årets resultat	589 026	749 003
Betalbar skatt på avgitt konsernbidrag	-589 026	-749 003
Sum betalbar skatt i balansen	0	0
Beregning av effektiv skattesats:		
Resultat før skatt	4 134 796	5 031 370
Beregnet skatt av resultat før skatt	951 003	1 207 529
Effekt av endring av skattesats	-45 504	-29 766
Sum	905 499	1 177 763
Effektiv skattesats	21,9 %	23,4 %

Skatteeffekten av midlertidige forskjeller som har gitt opphav til utsatt skatt og utsatte skattefordeler, spesifisert på typer av midlertidige forskjeller:

	<u>2018</u>	<u>2017</u>	<u>Endring</u>
Varige driftsmidler	4 718 378	3 927 217	-791 161
Fordringer	-199 960	-4 478	195 482
Balanseførte leieavtaler	-121 855	-284 808	-162 953
Gevinst – og tapskonto	2 436 967	3 046 209	609 242
Pensjonspremie/- forpliktelse	-2 283 140	-3 707 562	-1 424 422
Sum	4 550 390	2 976 578	-1 573 812
Utsatt skatt (22 % / 23 %)	1 001 086	684 613	-316 473
Effekt av endring av skattesats	-45 504	-29 766	



BREEZE TROMS AS Årsberetning 2018

Virksomhetens art

Breeze Troms AS er et industrielt vaskeri som leverer vaskeritjenester til storforbrukermarkedet innenfor helsesektoren, hotellsektoren, og øvrige segmenter som ønsker tjenester innenfor proff markedet. Selskapets virksomhet er lokalisert på Oteren i Storfjord Kommune. Hovedkontoret er i Bodø. Selskapet er 100 % eid av Breeze AS

Rettvisende oversikt over utvikling og resultat

Selskapet benytter forenklet International financial Standards (IFRS) ved utarbeidelse av årsregnskap. Regnskapsprinsippet benyttet er konsistente i alle perioden som er presentert, ettersom det er gjort verddivurderinger jevnfør forenklet IFRS for hele perioden. Styret er av den oppfatning nytt regnskapsprinsipp gir et mer korrekt årsregnskap for virksomheten.

Forenklet IFRS medfører at alle poster vedrørende eiendeler og finansielle derivater i balansen føres til virkelig verdi/markedsverdi jevnfør eksterne verddivurderinger. Likeledes testes verdi av goodwill hvert år.

Omsetningen i selskapet ble på kr 37 003 712,- i 2018, noe som er en økning fra 2017. Ordinært resultat før skatt ble på kr 4 134 796,- i 2018, noe som er en liten nedgang siden 2017. Utvikling i omsetning og resultat for 2018 er som forventet.

Styret mener at årsregnskapet gir et rettvisende bilde av selskapets eiendeler og gjeld, finansielle stilling og resultat.

Sentrale risiko og usikkerhetsfaktorer

Markedsrisiko

Selskapet har langsiktige leveringsavtaler med alle vesentlige og større kunder med varighet fra 1-5 år. En stor del av kundeporteføljen består av offentlige anbuds kontrakter og kjedekontrakter med private virksomheter. Både omsetning og inntjening er derfor eksponert for risiko knyttet til netto frafall og tilgang på slike større kontrakter.

breeze.as



Kreditrisiko

Selskapet har gode rutiner for oppfølging av fordringer, og risikoen for tap på fordringer oppleves som liten. Dette understøttes ved at det historisk har vært meget lite tap på kundefordringer.

Likviditetsrisiko

Likviditeten i selskapet oppleves som god. Selskapet har de senere år kjørt en relativt kort avdragsprofil, og har derfor en meget lav belåning. Dette sikrer at selskapet har lett tilgang til fremmedkapital ved behov.

Renterisiko

Den rentebærende gjelden er i sin helhet knyttet til endringer i 3 måneders NIBOR og er derfor eksponert for endringer i markedsrenten.

Innovasjon, forskning og utvikling

Selskapet har for året 2018 ikke realisert konkrete prosjekter innen innovasjon, forskning og utvikling. Det arbeides imidlertid med nye innovasjonsprosjekter.

Fortsatt drift

Årsregnskap 2018 er satt opp under forutsetning om fortsatt drift. Det bekreftes herved at forutsetningene om fortsatt drift er tilstede.

Arbeidsmiljø

Sykefraværet var på 7,14 % for 2018. Dette er en liten nedgang i forhold til 2017. Styret anser imidlertid fraværsprosenten som tilfredsstillende, og vil fortsatt arbeide for å redusere sykefravær.

Det har ikke forekommet eller blitt rapportert om alvorlige arbeidsuhell eller ulykker i løpet av året for noen av selskapene i konsernet, som har resultert i store materielle eller personskader.

Arbeidsmiljøet i selskapet betraktes som godt, og det arbeides fortløpende for forbedringer.

breeze.as



Likestilling

I selskapet er det ved utgangen av året 31 ansatte, hvorav 15 av disse er kvinner. Kvinneandelen i produksjonsstillinger utgjør 37%, mens andelen kvinner i lederstillinger utgjør 100%.

Selskapet har som policy at arbeid av lik verdi skal gi lik lønn. Alle medarbeidere innen produksjonen følger egen tariffavtale, noe som sikrer lik lønn for likt arbeid. Selskapet arbeider aktivt og målrettet for likestilling innenfor virksomheten, herunder prioriteres personlige kvalifikasjoner fremfor kjønn både ved eksternt og intern rekruttering.

Tiltak for å hindre diskriminering

Selskapet arbeider aktivt for å sikre like muligheter, rettigheter og hindre diskriminering på grunn av etnisitet, nasjonal opprinnelse, avstamning, hudfarge, språk, religion og livssyn. For å bidra til dette er det utarbeidet egne rutiner og retningslinjer i selskapene for å hindre diskriminering.

Ytre Miljø

Selskapet er ikke regulert av konsesjoner eller pålegg. Selskapets arbeid med miljø har høy prioritet. Selskapet arbeider for tiden med å legge sitt miljøstyringsystem for vaskerivirksomheten inn på en ny elektronisk plattform, og har som målsetning å re sertifisere sin lisens for ISO 14001.

Redegjørelse for årsregnskap og resultatdisponering

Etter styrets oppfatning gir fremlagte resultatregnskap og balanse med noter, et korrekt uttrykk for årets resultater og den økonomiske stillingen for selskapet.

Det er ikke inntrådt forhold etter regnskapsårets slutt som er av betydning for bedømmelsen av regnskapet.

Årsresultat foreslås disponert som følger;


Avsatt konsernbidrag	kr 4 000 000,-
Skattereduksjon av avsatt konsernbidrag	kr 589 026,-
Overført fra annen egenkapital	kr 181 677,-
Sum disponert	kr 3 229 297,-

breeze.as




BREEZE

12.11.2018
18.11.2018


Ole Kristian Eriksen
Styrets Leder



Elisabeth Lind
Styremedlem


Siri Gundersen
Styremedlem


Lise Marie Kolbusch
Daglig leder

breeze.as





Årsregnskap 2018 Breeze Troms AS

Årsberetning
Oppstilling av totalresultat
Finansiell stilling pr 31. desember
Kontantstrøm
Noter til regnskapet

Org.nr.: 985 606 641



OPPSTILLING AV TOTALRESULTAT

BREEZE TROMS AS

DRIFTSINNETEKTER OG DRIFTSKOSTNADER	Note	2018	2017
Salgsinntekt	1	36 961 934	34 137 328
Annen driftsinntekt		41 778	10 267
Sum driftsinntekter		37 003 712	34 147 595
Varekostnad		1 833 150	1 418 157
Lønnskostnad	5, 7	16 322 426	14 472 620
Avskrivning av driftsmidler og immaterielle eiendeler	9	4 880 278	4 022 552
Annen driftskostnad	5	9 650 633	8 812 463
Sum driftskostnader		32 686 488	28 725 792
Driftsresultat		4 317 224	5 421 803
FINANSINNETEKTER OG FINANSKOSTNADER			
Annen finansinntekt	8	90 354	15 980
Annen rentekostnad		74 614	0
Annen finanskostnad	8	198 169	406 413
Resultat av finansposter		-182 428	-390 434
Ordinært resultat før skattekostnad		4 134 796	5 031 370
Skattekostnad på ordinært resultat	12	905 499	1 177 763
Ordinært resultat		3 229 297	3 853 607
EKSTRAORDINÆRE INNETEKTER OG KOSTNADER			
Årsresultat	2	3 229 297	3 853 607
Totalresultatet for perioden		3 229 297	3 853 607
OVERFØRINGER			
Avsatt konsernbidrag	2, 4	4 000 000	4 000 000
Skattereduksjon av avsatt konsernbidrag	2, 4, 12	-589 026	-749 003
Avsatt til annen egenkapital		0	602 610
Overført fra annen egenkapital		181 677	0
Sum overføringer		3 229 297	3 853 607

BREEZE TROMS AS

SIDE 2



FINANSIELL STILLING PR 31. DESEMBER

BREEZE TROMS AS

EIENDELER	Note	2018	2017
ANLEGGSMIDLER			
IMMATERIELLE EIENDELER			
Goodwill		743 587	0
Sum immaterielle eiendeler		743 587	0
VARIGE DRIFTSMIDLER			
Maskiner og anlegg	9	5 578 935	6 522 874
Driftsløsøre, inventar o.a. utstyr	9	1 817 380	2 390 957
Tekstiler for utleie	9	7 187 132	6 883 994
Sum varige driftsmidler		14 583 446	15 797 824
FINANSIELLE ANLEGGSMIDLER			
Lån til foretak i samme konsern	4, 10	5 604 863	8 795 000
Investeringer i aksjer og andeler	7	737 089	737 089
Sum finansielle anleggsmidler		6 341 952	9 532 089
Sum anleggsmidler		21 668 985	25 329 913
OMLØPSMIDLER			
FORDRINGER			
Kundefordringer	4	4 647 129	4 744 762
Andre kortsiktige fordringer		502 077	366 824
Sum fordringer		5 149 206	5 111 586
INVESTERINGER			
Bankinnskudd, kontanter o.l.	6	2 369 724	694 831
Sum omløpsmidler		7 518 930	5 806 417
Sum eiendeler		29 187 915	31 136 330



FINANSIELL STILLING PR 31. DESEMBER

FINANSIELL STILLING

	2018	2017
REGNSKAPET TIL BOKSLUTT		
REGNSKAPET		
REGNSKAPET I ÅRSREGNSKAPET		
Regnskapsført	0 000 000	000
Uretteligheter	7 000 000	5 000 000
Finansieringsmidler	7 000 000	5 000 000
REGNSKAPET I ÅRSREGNSKAPET		
Regnskapsført	7 000 000	5 000 000
Uretteligheter	7 000 000	5 000 000
Finansieringsmidler	7 000 000	5 000 000
REGNSKAPET		
Regnskapsført	7 000 000	5 000 000
Uretteligheter	7 000 000	5 000 000
Finansieringsmidler	7 000 000	5 000 000
REGNSKAPET I ÅRSREGNSKAPET		
Regnskapsført	5 000 000	5 000 000
Uretteligheter	0	0
Finansieringsmidler	5 000 000	5 000 000
REGNSKAPET		
Regnskapsført	5 000 000	5 000 000
Uretteligheter	0	0
Finansieringsmidler	5 000 000	5 000 000
REGNSKAPET I ÅRSREGNSKAPET		
Regnskapsført	4 000 000	4 000 000
Uretteligheter	0	0
Finansieringsmidler	4 000 000	4 000 000
REGNSKAPET		
Regnskapsført	4 000 000	4 000 000
Uretteligheter	0	0
Finansieringsmidler	4 000 000	4 000 000
Sum gjeld		
Regnskapsført		
Uretteligheter		
Finansieringsmidler		

Olav Kristian Friis
 Olav Kristian Friis
 Styreleder

Arne Rolfstad
 Arne Rolfstad
 Styreleder



INDIREKTE KONTANTSTRØM

BREEZE TROMS AS

	Note	2018	2017
KONTANTSTRØMMER FRA OPERASJONELLE AKTIVITETER			
Resultat før skattekostnad		4 134 796	5 031 370
Ordinære avskrivninger		4 880 278	4 022 552
Endring i kundefordringer		97 633	-969 142
Endring i leverandørgjeld		-1 278 551	2 048 055
Forskj. kostnadsført pensjon og inn-/utbet. i pensjonso		-1 424 422	0
Endring i andre tidsavgrensningsposter		5 414 158	976 487
Netto kontantstrøm fra operasjonelle aktiviteter		11 823 892	11 109 322
KONTANTSTRØMMER FRA INVESTERINGSAKTIVITETER			
Utbetalinger ved kjøp av varige driftsmidler		-4 409 488	-8 333 558
Netto kontantstrøm fra investeringsaktiviteter		-4 409 488	-8 333 558
KONTANTSTRØMMER FRA FINANSIERINGSAKTIVITETER			
Innbetalinger ved opptak av ny langsiktig gjeld		2 250 000	0
Utbetalinger ved nedbetaling av langsiktig gjeld		-2 125 528	-3 923 346
Netto endring i kassekreditt		-1 863 983	1 667 400
Utbetalinger av konsernbidrag		-4 000 000	-238 014
Netto kontantstrøm fra finansieringsaktiviteter		-5 739 511	-2 493 960
Netto endring i kontanter og kontantekvivalenter		1 674 893	281 804
Beh. av kont. og kontantekvivalenter ved per. begynnel		694 831	413 027
Beh. av kont. og kontantekvivalenter ved per. slutt		2 369 724	694 831



Note 1 Regnskapsprinsipper

Selskapsinformasjon

Hovedvirksomheten til Breeze Troms AS er administrasjon og drift av tekstilvaskeri til proffmarkedet i Norge. Selskapets hovedkontor har besøksadresse Bodøsjøveien 80, Bodø.

HOVEDPRINSIPPER

Selskapet avlegger årsregnskap i samsvar med regnskapsloven §3-9 i overensstemmelse med forenklet IFRS (International Financial Reporting Standards) slik dette er regulert i forskrift av 21. januar 2008 gitt av finansdepartementet

Regnskapet er presentert i norske kroner som er selskapets funksjonelle valuta. Selskapsregnskapet er utarbeidet og basert på historisk kost prinsippet med følgende modifikasjoner: Eiendeler tilgjengelig for salg, finansielle derivater og forpliktelser vurdert til virkelig verdi over resultatet.

Unntak fra forenklet IFRS er valgt for utbytte og konsernbidrag i det regnskapslovens bestemmelser og god regnskapsskikk er videreført.

FINANSIELLE EIENDELER

Selskapet klassifiserer finansielle eiendeler i følgende kategorier: til virkelig verdi over resultatet, utlån og fordringer samt tilgjengelig for salg. Klassifiseringen avhenger av hensikten med eiendelen. Ledelsen klassifiserer finansielle eiendeler ved anskaffelse, og gjør ny vurdering av denne klassifiseringen på hver rapporteringsdato.

På hver balansedag vurderer selskapet om det finnes objektive indikatorer som tyder på verdiforringelse av enkelte eiendeler eller grupper av finansielle eiendeler. For aksjer vil et betydelig eller langvarig fall i verdi under anskaffelseskost være en indikator på at aksjen er verdiforringet. Dersom slike objektive indikatorer foreligger for finansielle eiendeler eller grupper av finansielle eiendeler blir det samlede tapet, målt som differansen mellom anskaffelseskost og virkelig verdi, fratrukket eventuelt tidligere resultatførte nedskrivninger, tas ut av egenkapitalen og regnskapsføres i resultatregnskapet.

Finansielle eiendeler til virkelig verdi over resultatet

En finansiell eiendel klassifiseres i denne kategorien dersom den primært er anskaffet med henblikk på å gi fortjeneste fra kortsiktige prissvingninger, eller dersom ledelsen velger å klassifisere den i denne kategorien. Eiendeler i denne kategorien klassifiseres som omløpsmidler hvis de holdes for handelsformål eller hvis de forventes å bli realisert innen 12 måneder etter balansedagen.

Utlån og fordringer

Utlån og fordringer er ikke-derivate finansielle eiendeler med fastsatte betalinger som ikke omsettes i et aktivt marked. De klassifiseres som omløpsmidler, med mindre de forfaller mer enn 12 måneder etter balansedagen. I så fall klassifiseres de som anleggsmidler.

Tilgjengelig for salg

Finansielle eiendeler tilgjengelig for salg er ikke-derivate finansielle eiendeler som er øremerket som tilgjengelig for salg eller som ikke er klassifisert som finansielle eiendeler til virkelig verdi over resultatet eller som utlån eller fordringer.

VARIGE DRIFTSMIDLER

Varige driftsmidler er vurdert til historisk kostpris fratrukket akkumulerte av- og nedskrivninger. Når eiendeler er solgt eller avhendet, blir kostprisen og akkumulerte avskrivninger tilbakeført i regnskapet, og eventuelle tap eller gevinst fra avhendingen blir resultatført.

Kostpris for eiendelen er kjøpsprisen, inkludert skatter/avgifter og direkte oppkjøpskostnader knyttet til å sette eiendelen i stand før bruk. Utgifter påløpt etter at eiendelen er tatt i bruk, slik som reparasjon og



vedlikehold, er normalt kostnadsført. I tilfeller det kan påvises økt inntjening som følge av reparasjon/vedlikehold, vil utgiftene til dette bli balanseført som tilgang varige driftsmidler.

LEIEAVTALER

Finansielle leieavtaler

En leieavtale klassifiseres som finansiell leieavtale dersom den i det vesentlige overfører all risiko og avkastning forbundet med eierskap. I regnskapet presenteres finansielle leieavtaler på tidspunktet for avtaleinngåelse som eiendel og gjeld, lik kostprisen til eiendelen. Direkte kostnader knyttet til leiekontrakten er inkludert i kostprisen til eiendelen. Månedlig leiebeløp blir separert i et renteelement og et avdragselement. Eiendelen som inngår i en finansiell leieavtale avskrives. Avskrivningstiden er konsistent for tilsvarende eiendeler som er eid av konsernet.

Operasjonelle leieavtaler

Leiekontrakter hvor det vesentlige av risikoen er på kontraktspartnern, blir klassifisert som operasjonelle leieavtaler. Leiebetalinger er klassifisert som en driftskostnad, og resultatføres over kontraksperioden.

FORDRINGER

Kundefordringer måles ved første gangs balanseføring til virkelig verdi. Ved senere måling vurderes kundefordringene til amortisert kost fastsatt ved bruk av effektiv rente metoden, fratrukket avsetning for inntruffet tap. Avsetning for tap regnskapsføres når det foreligger objektive indikatorer for at enheten ikke vil motta oppgjør i samsvar med opprinnelige betingelser. Vesentlig økonomiske problemer hos kunden, sannsynligheten for at kunden vil gå konkurs eller gjennomgå økonomisk restrukturering og utsettelse og mangler ved betalinger anses som indikatorer på at kundefordringene må nedskrives. Avsetningen utgjør forskjellen mellom pålydende og gjenvinnbart beløp, som er nåverdien av forventede kontantstrømmer, diskontert med effektiv rente. Endring i avsetning resultatføres som annen driftskostnad.

BANKINNSKudd, KONTANTER O.L.

Bankinnskudd, kontanter o.l. inkluderer kontanter, bankinnskudd og andre betalingsmidler med forfallsdato som er kortere enn tre måneder.

YTELSER TIL ANSATTE, PENSJONSFORPLIKTELSE

Innskuddsplaner periodiseres etter sammenstillingsprinsippet. Årets innskudd i pensjonsordningen kostnadsføres.

Ved deltakelse av ytelsesbaserte flertaksordninger, regnskapsfører foretaket sin andel av den ytelsesbaserte pensjonsforpliktelsen, pensjonsmidler og kostnad tilknyttet pensjonsordningen. Når det ikke foreligger tilstrekkelig informasjon til å regnskapsføre en flerforetaksordning som en ytelsesbasert pensjonsordning, regnskapsføres ordningen som den var en innskuddsordning.

SKATT

Inntektsskatt på periodens resultat består av periodeskatt og utsatt skatt.

Periodeskatt utgjør forventet betalbar skatt på årets skattepliktige resultat til gjeldende skattesatser på balansedagen, og eventuelle korrigeringer av betalbar skatt for tidligere år.

Utsatt skatt avsettes basert på balanseorientert gjeldsmetode, ved å ta midlertidige hensyn til forskjeller mellom balanseført verdi av eiendeler og forpliktelser i den finansielle rapporteringen og skattemessige verdier. Det tas ikke hensyn til følgende midlertidige forskjeller: goodwill som ikke er skattemessig fradragsberettiget og forskjeller relatert til investeringer i datterforetak som ikke antas å reversere i overskuelig fremtid. Avsetningen for utsatt skatt er basert på forventninger om realisasjon av eller oppgjør for balanseførte verdier av eiendeler og forpliktelser, og er beregnet med skattesatser gjeldende på balansedag.

Eiendeler ved utsatt skatt innregnes kun i den grad det er sannsynlig at eiendelen kan utnyttes gjennom



fremtidig skattemessige resultater. Eiendeler ved utsatt skatt reduseres i den grad det ikke lenger er sannsynlig at skattefordelen vil bli realisert.

AVSETNINGER

En avsetning innregnes i balansen når enheten har en eksisterende rettslig forpliktelse eller underforstått plikt, som følge av en tidligere hendelse og det er sannsynlig at det vil kreves en strøm av økonomiske fordeler fra enheten for å innfri forpliktelsen. Dersom effekten er betydelig, beregnes avsetningen ved å neddiskontere forventede fremtidige kontantstrømmer med en diskonteringsrente før skatt som reflekterer markedets prissetting av tidsverdien av penger og, hvis relevant, risikoer spesifikt knyttet til forpliktelsen.

LEVERANDØRER OG ANDRE KORTSIKTIGE FORPLIKTELSER

Leverandørgjeld og andre betalingsforpliktelser regnskapsføres til kostpris.

INNTEKTS- OG KOSTNADSFØRINGSPRINSIPPER

Leieinntekter inntektsføres i takt med leieavtalen løpetid. Driftsinntekter er fratrukket merverdiavgift, rabatter og bonuser.

Utgifter sammenstilles med og kostnadsføres samtidig med de inntekter utgiftene kan henføres til. Utgifter som ikke kan henføres direkte til inntekter kostnadsføres når de påløper.

Kjøp og salg i utenlandsk valuta er registrert til valutakursen på transaksjonstidspunktet. Kursgevinster og -tap inngår i netto finanskostnad.

Netto finanskostnader omfatter rentekostnader på lån, renteinntekter på investerte midler, utbytteinntekter, agio og gevinst/tap på sikringsinstrumenter som innregnes i resultat. Renteposter innregnes i resultatet basert på effektiv rente metode etter hvert som de opptjenes. Renteelement i betaling under finansielle leieavtaler innregnes i resultatet basert på effektiv rente metode.

VIKTIGE REGNSKAPSESTIMATER OG SKJØNNSMESSIGE VURDERINGER

Utarbeidelse av selskapets regnskap medfører at ledelsen gjør estimater og skjønnsmessige vurderinger og tar forutsetninger som påvirker effekten av anvendelsen av regnskapsprinsipper. Dette vil derfor påvirke regnskapsførte beløp for eiendeler og forpliktelser, og inntekter og kostnader.

Estimater og skjønnsmessige vurderinger evalueres løpende og er basert på historisk erfaring og andre faktorer, inklusive forventninger om fremtidige hendelser som anses å være sannsynlige på balansetidspunktet. Endringer innregnes i den perioden endringene oppstår.

Fremtidige resultater kan avvike ikke uvesentlig fra nevnte vurderinger.

Note 2 Egenkapital

	Aksjekapital	Overkurs	Annen egenkapital	Sum egenkapital
Pr. 31.12.2017	6 000 000	793 367	2 533 412	9 326 779
Pr. 01.01.2018	6 000 000	793 367	2 533 412	9 326 779
Årets resultat			3 229 297	3 229 297
Konsernbidrag avgitt etter skatt			-3 410 974	-3 410 974
Pr. 31.12.2018	6 000 000	793 367	2 351 735	9 145 102



Note 3 Aksjonærer

AKSJEKAPITALEN I BREEZE TROMS AS PR. 31.12 BESTÅR AV:

	Antall	Pålydende	Bokført
Ordinære aksjer	6 000	1 000,00	6 000 000
Sum	6 000		6 000 000

EIERSTRUKTUR

De største aksjonærene i % pr. 31.12 var:

	Ordinære	Eierandel	Stemmeandel
Breeze As	6 000	100,0	100,0
Totalt antall aksjer	6 000	100,0	100,0

Note 4 Mellomværende med selskap i samme konsern

	2018	2017
Fordringer		
Lån til foretak i samme konsern	5 604 863	5 604 863
Kundefordringer konsern	0	123 871
Sum	5 604 863	5 728 734
Gjeld		
Lån fra foretak i samme konsern	0	0
Leverandørgjeld innen konsern	380 332	355 621
Avgitt konsernbidrag	4 896 280	4 000 000
Sum	5 276 612	4 355 621

Note 5 Lønnskostnader og ytelser, godtgjørelser til daglig leder, styret og revisor

Lønnskostnader	2018	2017
Lønninger	15 562 113	13 831 290
Arbeidsgiveravgift	0	0
Pensjonskostnader	1 581 280	1 173 450
Resultatført endring pensjonsmidler	-1 424 422	-771 960
Andre ytelser	346 916	239 840
Sum	16 065 887	14 472 620

Selskapet har i 2018 sysselsatt 30 årsverk.

Det er utbetalt lønn med kr. 652 165,- og annen godtgjørelse med kr. 8 353,- til daglig leder. Det er ikke utbetalt lønn eller godtgjørelse til styret eller andre ledende personer.

REVISOR

Kostnadsført revisjonshonorar for 2018 utgjør kr -40 000.

I tillegg kommer honorar for andre tjenester med kr 39 235



Note 6 Bankinnskudd

Innestående midler på skattetrekkkonto (bundne midler) er på kr. 471 965.

Note 7 Pensjonsordning

Selskapet er pliktig til å ha tjenstepensjonsordning etter lov om obligatorisk tjenstepensjon.

Selskapets pensjonsordninger tilfredsstiller kravene i denne lov.

Selskapet har videreført den offentlige tjenstepensjonsordningen de hadde fra de var et offentlig selskap.

Denne ordningen gikk til opphør fra 01.01.09 og videre opptjening skjer gjennom en etablert innskuddsordning i forsikringsselskap. Pensjonsordningen er balanseført med kr. 2 283 140, samt ett balanseført krav til egenkapitaltilskudd (engangsbeløp) med kr. 737 089.

Følgende økonomiske forutsetninger er lagt til grunn:	2018	2017
Diskonteringsrente	2,40 %	2,60 %
Lønnsvekst	2,50 %	2,50 %
G-regulering	2,25 %	2,25 %
Pensjonsregulering	1,48 %	1,48 %
Forventet avkastning	4,10 %	3,60 %
Amortiseringstid	01	01
Korridorstørrelse	10,00 %	10,00 %
Medlemsstatus		
Antall pensjonister	33	34
Antall oppsatte	33	36

Avtalefestet pensjonsordning:

Selskapet er gjennom tariffavtale tilknyttet ordningen om avtalefestet pensjon fra 01.04.06.

Note 8 Poster som er slått sammen i regnskapet

Finansinntekter	2018	2017
Annen renteinntekt	12 014	15 755
Annen finansinntekt (agio)	77 998	225
Sum finansinntekter	90 011	15 980
Finanskostnader	2018	2017
Annen rentekostnad	262 289	393 190
Annen finanskostnad (disagio)	9 101	8 049
Sum finanskostnader	271 390	401 239



Note 9 Anleggsmidler

	Goodwill	Maskiner og anlegg	Driftsløsøre, inventar og
Anskaffelseskost pr. 01.01.18		7 197 536	21 053 591
+ Tilgang kjøpte anleggsmidler	743 587	418 439	
= Anskaffelseskost 31.12.18	743 587	7 615 975	21 053 591
Akkumulerte avskrivninger 31.12.18		2 037 040	19 236 211
= Bokført verdi 31.12.18	743 587	5 578 935	1 817 380
Årets ordinære avskrivninger		758 519	573 578
Økonomisk levetid		5-10 år	0-5 år
Avskrivningsplan		Lineær	Lineær

	Tekstiler og matter	Sum
Anskaffelseskost pr. 01.01.18	28 196 289	56 447 416
+ Tilgang kjøpte anleggsmidler	3 247 462	4 409 488
= Anskaffelseskost 31.12.18	31 443 751	60 856 904
Akkumulerte avskrivninger 31.12.18	24 256 918	45 530 169
= Bokført verdi 31.12.18	7 186 833	15 326 735
Årets ordinære avskrivninger	2 880 366	4 212 463
Økonomisk levetid	4 år	
Avskrivningsplan	Lineær	

Note 10 Fordringer med forfall senere enn ett år

	2018	2017
Lån til foretak i samme konsern	5 604 863	8 795 000
Sum langsiktige fordringer	5 604 863	8 795 000

Note 11 Annen langsiktig gjeld

	2018	2017
Gjeld som forfaller mer enn fem år etter regnskapsårets slutt:	929 210	1 325 210
Gjeld til kredittinstitusjoner	5 367 483	5 182 626
Øvrig langsiktig gjeld	0	60 385
Sum annen langsiktig gjeld	5 367 483	5 243 011



Note 12 Skatt

Årets skattekostnad	2018	2017
Resultatført skatt på ordinært resultat:		
Betalbar skatt	589 026	749 003
Endring i utsatt skatt	316 473	428 760
Skattekostnad ordinært resultat	905 499	1 177 763
Skattepliktig inntekt:		
Ordinært resultat før skatt	4 134 796	5 031 370
Permanente forskjeller	0	0
Endring i midlertidige forskjeller	-1 573 812	-1 910 524
Avgitt konsernbidrag	-2 560 983	-3 120 846
Skattepliktig inntekt	1	0
Betalbar skatt i balansen:		
Betalbar skatt på årets resultat	589 026	749 003
Betalbar skatt på avgitt konsernbidrag	-589 026	-749 003
Sum betalbar skatt i balansen	0	0
Beregning av effektiv skattesats:		
Resultat før skatt	4 134 796	5 031 370
Beregnet skatt av resultat før skatt	951 003	1 207 529
Effekt av endring av skattesats	-45 504	-29 766
Sum	905 499	1 177 763
Effektiv skattesats	21,9 %	23,4 %

Skatteeffekten av midlertidige forskjeller som har gitt opphav til utsatt skatt og utsatte skattefordeler, spesifisert på typer av midlertidige forskjeller:

	2018	2017	Endring
Varige driftsmidler	4 718 378	3 927 217	-791 161
Fordringer	-199 960	-4 478	195 482
Balanseførte leieavtaler	-121 855	-284 808	-162 953
Gevinst – og tapskonto	2 436 967	3 046 209	609 242
Pensjonspremie/- forpliktelse	-2 283 140	-3 707 562	-1 424 422
Sum	4 550 390	2 976 578	-1 573 812
Utsatt skatt (22 % / 23 %)	1 001 086	684 613	-316 473
Effekt av endring av skattesats	-45 504	-29 766	



Bodø Revisjonskontor AS
Foretaks- og revisjonsnummer: 988 902 527 MVA
Medlem av Den norske Revisorforening
Registrert revisor Are Bakkefjell
Registrert revisor Tom A. Svendsen
Registrert revisor Jørund Tingvand
www.borev.no

Til generalforsamlingen i Breeze Troms AS

Uavhengig revisors beretning

Uttalelse om revisjonen av årsregnskapet

Konklusjon

Vi har revidert Breeze Troms AS' årsregnskap som består av balanse per 31. desember 2018, resultatregnskap, utvidet resultatregnskap og kontantstrømpoppstilling for regnskapsåret avsluttet per denne datoen og noteopplysninger til årsregnskapet, herunder et sammendrag av viktige regnskapsprinsipper.

Etter vår mening er det medfølgende årsregnskapet avgitt i samsvar med lov og forskrifter og gir et rettviseende bilde av selskapets finansielle stilling per 31. desember 2018, og av dets resultater og kontantstrømmer for regnskapsåret avsluttet per denne datoen i samsvar med forenklet anvendelse av internasjonale regnskapsstandarder etter regnskapsloven § 3–9.

Grunnlag for konklusjonen

Vi har gjennomført revisjonen i samsvar med lov, forskrift og god revisjonsskikk i Norge, herunder de internasjonale revisjonsstandardene International Standards on Auditing (ISA-ene). Våre oppgaver og plikter i henhold til disse standardene er beskrevet i Revisors oppgaver og plikter ved revisjon av årsregnskapet. Vi er uavhengige av selskapet slik det kreves i lov og forskrift, og har overholdt våre øvrige etiske forpliktelser i samsvar med disse kravene. Etter vår oppfatning er innhentet revisjonsbevis tilstrekkelig og hensiktsmessig som grunnlag for vår konklusjon.

Øvrig informasjon

Ledelsen er ansvarlig for øvrig informasjon. Øvrig informasjon omfatter informasjon i årsrapporten bortsett fra årsregnskapet og den tilhørende revisjonsberetningen.

Vår uttalelse om revisjonen av årsregnskapet dekker ikke øvrig informasjon, og vi attesterer ikke den øvrige informasjonen.

I forbindelse med revisjonen av årsregnskapet er det vår oppgave å lese øvrig informasjon med det formål å vurdere hvorvidt det foreligger vesentlig inkonsistens mellom øvrig informasjon og årsregnskapet, kunnskap vi har opparbeidet oss under revisjonen, eller hvorvidt den tilsynelatende inneholder vesentlig feilinformasjon.

Dersom vi konkluderer med at den øvrige informasjonen inneholder vesentlig feilinformasjon er vi pålagt å rapportere det. Vi har ingenting å rapportere i så henseende.

Styrets og daglig leders ansvar for årsregnskapet

Styret og daglig leder (ledelsen) er ansvarlig for å utarbeide årsregnskapet i samsvar med lov og forskrifter, herunder for at det gir et rettviseende bilde i samsvar med forenklet anvendelse av internasjonale regnskapsstandarder etter regnskapsloven § 3–9. Ledelsen er også ansvarlig for slik internkontroll som den finner nødvendig for å kunne utarbeide et regnskap som ikke inneholder vesentlig feilinformasjon, verken som følge av misligheter eller utilsiktede feil.

Hovedkontor
Postboks 1171, 8001 Bodø
Telefon 75 55 17 90
E-post: firmapost@borev.no

Ans. Ut i Vesterålen
8475 Straumsjøen
Telefon 91 83 18 02
E-post: are@borev.no



Ved utarbeidelsen av årsregnskapet må ledelsen ta standpunkt til selskapets evne til fortsatt drift og opplyse om forhold av betydning for fortsatt drift. Forutsetningen om fortsatt drift skal legges til grunn for årsregnskapet med mindre ledelsen enten har til hensikt å avvikle selskapet eller legge ned virksomheten, eller ikke har noe realistisk alternativ til dette.

Revisors oppgaver og plikter ved revisjonen av årsregnskapet

Vårt mål med revisjonen er å oppnå betryggende sikkerhet for at årsregnskapet som helhet ikke inneholder vesentlig feilinformasjon, verken som følge av misligheter eller utilsiktede feil, og å avgi en revisjonsberetning som inneholder vår konklusjon. Betryggende sikkerhet er en høy grad av sikkerhet, men ingen garanti for at en revisjon utført i samsvar med lov, forskrift og god revisjonsskikk i Norge, herunder ISA-ene, alltid vil avdekke vesentlig feilinformasjon som eksisterer. Feilinformasjon kan oppstå som følge av misligheter eller utilsiktede feil. Feilinformasjon blir vurdert som vesentlig dersom den enkeltvis eller samlet med rimelighet kan forventes å påvirke økonomiske beslutninger som brukerne foretar basert på årsregnskapet.

For videre beskrivelse av revisors oppgaver og plikter vises det til:

<https://revisorforeningen.no/revisjonsberetninger>

Uttalelse om andre lovmessige krav

Konklusjon om årsberetningen


Basert på vår revisjon av årsregnskapet som beskrevet ovenfor, mener vi at opplysningene i årsberetningen om årsregnskapet, forutsetningen om fortsatt drift og forslaget til resultatdisponering er konsistente med årsregnskapet og i samsvar med lov og forskrifter.

Konklusjon om registrering og dokumentasjon

Basert på vår revisjon av årsregnskapet som beskrevet ovenfor, og kontrollhandlinger vi har funnet nødvendig i henhold til internasjonal standard for attestasjonsoppdrag (ISAE) 3000 «Attestasjonsoppdrag som ikke er revisjon eller forenklet revisorkontroll av historisk finansiell informasjon», mener vi at ledelsen har oppfylt sin plikt til å sørge for ordentlig og oversiktlig registrering og dokumentasjon av selskapets regnskapsopplysninger i samsvar med lov og god bokføringsskikk i Norge.

Bodø, 18. juni 2019

Bodø Revisjonskontor AS



Arne Bakkefjell
Registrert revisor