



ÅRSREGNSKAPET FOR REGNSKAPSÅRET 2023 - GENERELL INFORMASJON

Enheten

Organisasjonsnummer: 911 854 511
Organisasjonsform: Aksjeselskap
Foretaksnavn: MJF INVEST AS
Forretningsadresse: Nadderudveien 168
1359 EIKSMARKA

Regnskapsår

Årsregnskapets periode: 01.01.2023 - 31.12.2023

Konsern

Morselskap i konsern: Nei

Regnskapsregler

Regler for små foretak benyttet: Ja
Benyttet ved utarbeidelsen av årsregnskapet til selskapet: Regnskapslovens alminnelige regler

Årsregnskapet fastsatt av kompetent organ

Bekreftet av representant for selskapet: Magnus Jensen Fuglerud
Dato for fastsettelse av årsregnskapet: 03.05.2024

Grunnlag for avgivelse

År 2023: Årsregnskapet er elektronisk innlevert
År 2022: Tall er hentet fra elektronisk innlevert årsregnskap fra 2023

Det er ikke krav til at årsregnskapet m.v. som sendes til Regnskapsregisteret er undertegnet. Kontrollen på at dette er utført ligger hos revisor/enhetens øverste organ. Sikkerheten ivaretas ved at innsender har rolle/rettighet for innsending av årsregnskapet via Altinn, og ved at det bekreftes at årsregnskapet er fastsatt av kompetent organ.

Brønnøysundregistrene, 20.06.2025



Resultatregnskap

Beløp i: NOK	Note	2023	2022
RESULTATREGNSKAP			
Inntekter			
Salgsinntekt		2 212 350	1 957 800
Sum inntekter		2 212 350	1 957 800
Kostnader			
Lønnskostnad	1	904 183	911 672
Annen driftskostnad		113 548	241 558
Sum kostnader		1 017 731	1 153 229
Driftsresultat		1 194 619	804 571
Finansinntekter og finanskostnader			
Annen renteinntekt		206	56
Annen finansinntekt		4 300	4 950
Verdiøkning av finansielle instrumenter vurdert til virkelig verdi		55	0
Sum finansinntekter		4 561	5 006
Verdireduksjon av finansielle instrumenter vurdert til virkelig verdi		10	23 580
Nedskrivning av finansielle eiendeler		199 039	0
Annen rentekostnad		157	112
Sum finanskostnader		199 206	23 692
Netto finans		-194 645	-18 686
Resultat før skattekostnad		999 974	785 884
Skattekostnad	2	262 827	177 026
Årsresultat		737 147	608 858
Overføringer og disponeringer			
Tilleggsutbytte		1 250 000	1 300 000
Annen egenkapital		-512 853	-691 142
Sum overføringer og disponeringer		737 147	608 858



Balanse

Beløp i: NOK	Note	2023	2022
BALANSE - EIENDELER			
Anleggsmidler			
Immaterielle eiendeler			
Sum immaterielle eiendeler		0	0
Varige driftsmidler			
Sum varige driftsmidler		0	0
Finansielle anleggsmidler			
Investeringer i aksjer og andeler		1 041	200 080
Sum finansielle anleggsmidler		1 041	200 080
Sum anleggsmidler		1 041	200 080
Omløpsmidler			
Varer			
Sum varer		0	0
Fordringer			
Kundefordringer		500 781	382 500
Andre kortsiktige fordringer		14 205	412 681
Sum fordringer		514 987	795 181
Investeringer			
Markedsbaserte aksjer		3 058	3 013
Sum investeringer		3 058	3 013
Bankinnskudd, kontanter og lignende			
Bankinnskudd, kontanter og lignende		823 231	1 181 721
Sum bankinnskudd, kontanter og lignende		823 231	1 181 721
Sum omløpsmidler		1 341 276	1 979 914
SUM EIENDELER		1 342 317	2 179 994



Balanse

Beløp i: NOK	Note	2023	2022
BALANSE - EGENKAPITAL OG GJELD			
Egenkapital			
Innskutt egenkapital			
Aksjekapital	3, 4	30 000	30 000
Sum innskutt egenkapital		30 000	30 000
Opptjent egenkapital			
Annen egenkapital	4	806 661	1 319 513
Sum opptjent egenkapital		806 661	1 319 513
Sum egenkapital		836 661	1 349 513
Gjeld			
Langsiktig gjeld			
Sum avsetninger for forpliktelser		0	0
Annen langsiktig gjeld			
Sum annen langsiktig gjeld		0	0
Sum langsiktig gjeld		0	0
Kortsiktig gjeld			
Leverandørgjeld		13 853	13 331
Betalbar skatt	2	262 827	177 026
Skyldige offentlige avgifter		164 703	547 474
Annen kortsiktig gjeld		64 273	92 649
Sum kortsiktig gjeld		505 656	830 481
Sum gjeld		505 656	830 481
SUM EGENKAPITAL OG GJELD		1 342 317	2 179 994



Brønnøysundregistrene

ÅRSREGNSKAP FOR REGNSKAPSÅRET 2023 - GENERELL INFORMASJON

Journalnummer: 2024 416426

Enheten

Organisasjonsnummer: 911 854 511
Organisasjonsform: Aksjeselskap
Foretaksnavn: MJF INVEST AS
Forretningsadresse: Nadderudveien 168
1359 EIKSMARKA

Regnskapsår

Årsregnskapets periode: 01.01.2023 - 31.12.2023

Konsern

Morselskap i konsern: Nei

Regnskapsregler

Regler for små foretak benyttet: Ja
Benyttet ved utarbeidelsen av
årsregnskapet til selskapet: Regnskapslovens alminnelige regler

Årsregnskapet fastsatt av kompetent organ

Bekreftet av representant for selskapet: Magnus Jensen Fuglerud
Dato for fastsettelse av årsregnskapet: 03.05.2024

Revisjon

Selskapet har besluttet at årsregnskapet
ikke skal revideres: Ja
Årsregnskapet er utarbeidet av ekstern
autorisert regnskapsfører: Ja
Ekstern autorisert regnskapsfører har i
løpet av regnskapsåret bistått ved den
løpende regnskapsføringen eller utført
andre tjenester for selskapet enn å
utarbeide årsregnskapet: Ja

Grunnlag for avgivelse

År 2023: Årsregnskap er elektronisk innlevert.
År 2022: Tall er hentet fra elektronisk innlevert årsregnskap fra 2023.

Det er ikke krav til at årsregnskapet m.v. som sendes til Regnskapsregisteret er undertegnet. Kontrollen på at dette er utført ligger hos revisor/enhetens øverste organ. Sikkerheten ivaretas ved at innsender har rolle/rettighet for innsending av årsregnskapet via Altinn, og ved at det bekreftes at årsregnskapet er fastsatt av kompetent organ.

Brønnøysundregistrene, 18.05.2024

Brønnøysundregistrene
Postadresse: Postboks 900, 8910 Brønnøysund
Telefon: 75 00 75 00
E-post: firmapost@brreg.no Internett: www.brreg.no
Organisasjonsnummer: 974 760 673



Organisasjonsnr: 911 854 511
MJF INVEST AS

RESULTATREGNSKAP

Beløp i: NOK	Note	2023	2022
RESULTATREGNSKAP			
Inntekter			
Salgsinntekt		2 212 350	1 957 800
Sum inntekter		2 212 350	1 957 800
Kostnader			
Lønnskostnad	1	904 183	911 672
Annen driftskostnad		113 548	241 558
Sum kostnader		1 017 731	1 153 229
Driftsresultat		1 194 619	804 571
Finansinntekter og finanskostnader			
Annen renteinntekt		206	56
Annen finansinntekt		4 300	4 950
Verdiøkning av finansielle instrumenter vurdert til virkelig verdi		55	0
Sum finansinntekter		4 561	5 006
Verdireduksjon av finansielle instrumenter vurdert til virkelig verdi		10	23 580
Nedskrivning av finansielle eiendeler		199 039	0
Annen rentekostnad		157	112
Sum finanskostnader		199 206	23 692
Netto finans		-194 645	-18 686
Resultat før skattekostnad		999 974	785 884
Skattekostnad	2	262 827	177 026
Årsresultat		737 147	608 858
Overføringer og disponeringer			
Tilleggsutbytte		1 250 000	1 300 000
Annen egenkapital		-512 853	-691 142
Sum overføringer og disponeringer		737 147	608 858



Organisasjonsnr: 911 854 511
MJF INVEST AS

BALANSE

Beløp i: NOK	Note	2023	2022
BALANSE - EIENDELER			
Anleggsmidler			
Immaterielle eiendeler			
Sum immaterielle eiendeler		0	0
Varige driftsmidler			
Sum varige driftsmidler		0	0
Finansielle anleggsmidler			
Investeringer i aksjer og andeler		1 041	200 080
Sum finansielle anleggsmidler		1 041	200 080
Sum anleggsmidler		1 041	200 080
Omløpsmidler			
Varer			
Sum varer		0	0
Fordringer			
Kundefordringer		500 781	382 500
Andre kortsiktige fordringer		14 205	412 681
Sum fordringer		514 987	795 181
Investeringer			
Markedsbaserte aksjer		3 058	3 013
Sum investeringer		3 058	3 013
Bankinnskudd, kontanter og lignende			
Bankinnskudd, kontanter og lignende		823 231	1 181 721
Sum bankinnskudd, kontanter og lignende		823 231	1 181 721
Sum omløpsmidler		1 341 276	1 979 914
SUM EIENDELER		1 342 317	2 179 994
BALANSE - EGENKAPITAL OG GJELD			
Egenkapital			
Innskutt egenkapital			
Aksjekapital	3, 4	30 000	30 000
Sum innskutt egenkapital		30 000	30 000



Opptjent egenkapital			
Annen egenkapital	4	806 661	1 319 513
Sum opptjent egenkapital		806 661	1 319 513
Sum egenkapital		836 661	1 349 513
Gjeld			
Langsiktig gjeld			
Sum avsetninger for forpliktelses		0	0
Annen langsiktig gjeld		0	0
Sum langsiktig gjeld		0	0
Kortsiktig gjeld			
Leverandørgjeld		13 853	13 331
Betalbar skatt	2	262 827	177 026
Skyldige offentlige avgifter		164 703	547 474
Annen kortsiktig gjeld		64 273	92 649
Sum kortsiktig gjeld		505 656	830 481
Sum gjeld		505 656	830 481
SUM EGENKAPITAL OG GJELD		1 342 317	2 179 994



Organisasjonsnr: 911 854 511
MJF INVEST AS

NOTEOPPLYSNINGER - SELSKAP - alle poster oppgitt i hele tall

Note

Regnskapsprinsipper

Årsregnskapet er satt opp i samsvar med regnskapsloven og god regnskapsskikk for små foretak. Salgsinntekter Inntektsføring ved salg av varer skjer på leveringstidspunktet. Tjenester inntektsføres etter hvert som de leveres. Klassifisering og vurdering av balanseposter Anleggsmidler er eiendeler bestemt til varig eie eller bruk. Eiendeler som er knyttet til varekretsløpet er klassifisert som omløpsmidler. Fordringer klassifiseres som omløpsmidler hvis de forfaller til betaling innen ett år etter transaksjonsdagen. Tilsvarende klassifiseres gjeld som kortsiktig hvis gjelden forfaller til betaling innen ett år. Omløpsmidler vurderes til laveste av anskaffelseskost og virkelig verdi. Kortsiktig gjeld balanseføres til nominelt beløp på etableringstidspunktet. Anleggsmidler vurderes til anskaffelseskost. Varige anleggsmidler avskrives etter en fornuftig avskrivningsplan. Anleggsmidlene nedskrives til virkelig verdi ved verdifall som ikke forventes å være forbigående. Langsiktig gjeld med unntak av andre avsetninger balanseføres til nominelt beløp på etableringstidspunktet. Fordringer Kundefordringer og andre fordringer er oppført i balansen til pålydende etter fradrag for avsetning til forventet tap. Avsetning til tap gjøres på grunnlag av individuelle vurderinger av de enkelte fordringene. Forøvrig er følgende regnskapsprinsipper anvendt: FIFO-metoden for tilordning av anskaffelseskost for ombyttbare finansielle eiendeler, laveste verdis prinsipp for markedsbaserte finansielle omløpsmidler. Forsikret pensjonsforpliktelse er ikke balanseført - kostnaden er lik premien. Skatt Skattekostnaden i resultatregnskapet omfatter både periodens betalbare skatt og endring i utsatt skatt. Utsatt skatt er beregnet med 22% på grunnlag av de midlertidige forskjeller som eksisterer mellom regnskapsmessige og skattemessige verdier, samt skattemessig underskudd til fremføring ved utgangen av regnskapsåret. Skatteøkende og skattereduserende midlertidige forskjeller som reverserer eller kan reversere i samme periode er fastsatt og skattevirkningen er beregnet på nettogrunnlaget. Selskapet har ikke endret regnskapsprinsipp fra 2022 til 2023.

Note

Antall årsverk i regnskapsåret

1.00

Note

1

Spesifisering av resultatregnskapet

Lønnskostnader

Lønn	Årets	Fjorårets
	729863.00	729863.00
Folketrygdavgift	Årets	Fjorårets



	111025.00	128026.00
<u>Pensjonskostnader</u>	<u>Årets</u>	<u>Fjorårets</u>
	63295.00	53782.00
<u>Sum lønnskostnader</u>	<u>Årets</u>	<u>Fjorårets</u>
	904183.00	911672.00

Note

Ekstraordinære inntekter og kostnader

<u>Sum</u>	<u>Beløp</u>
------------	--------------

<u>Balanseført verdi 31.12.</u>	<u>Varige driftsmidler</u>	<u>Immaterielle eiend.</u>
---------------------------------	----------------------------	----------------------------

Konsernregnskap

Morselskapet sitt navn

Forretningskontor for morselskapet

Begrunnelse for at datterselskap er utelatt fra konsolideringen

<u>Samlet beløp - tilknyttet selskap</u>	<u>Årets</u>	<u>Fjorårets</u>
--	--------------	------------------

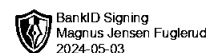
<u>Samlet beløp - foretak i samme konsern</u>	<u>Årets</u>	<u>Fjorårets</u>
---	--------------	------------------

<u>Samlet beløp - foretak i samme konsern</u>	<u>Årets</u>	<u>Fjorårets</u>
---	--------------	------------------

<u>Samlet beløp - felles kontrollert virksomhet</u>	<u>Årets</u>	<u>Fjorårets</u>
---	--------------	------------------

<u>Pantstillelse</u>	<u>Beløp</u>
----------------------	--------------

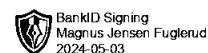
<u>Beholdning av egne aksjer</u>	<u>Antall</u>	<u>Pålydende</u>	<u>Andel av aksjek.</u>
----------------------------------	---------------	------------------	-------------------------



Årsregnskap for
MJF INVEST AS
911854511
Regnskapsår
01.01.2023 - 31.12.2023



MJF INVEST AS
911 854 511

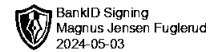


Resultatregnskap

	Note	2023	2022
Driftsinntekter			
Salgsinntekt		2 212 350	1 957 800
Sum driftsinntekter		2 212 350	1 957 800
Driftskostnader			
Lønnskostnad	1	-904 183	-911 672
Annen driftskostnad		-113 548	-241 558
Sum driftskostnader		-1 017 731	-1 153 229
Driftsresultat		1 194 619	804 571
Finansinntekter			
Annen renteinntekt		206	56
Annen finansinntekt		4 300	4 950
Verdøkning av finansielle instrumenter vurdert til virkelig verdi		55	0
Sum finansinntekter		4 561	5 006
Finanskostnader			
Verdireduksjon av finansielle instrumenter vurdert til virkelig verdi		-10	-23 580
Nedskrivning av finansielle eiendeler		-199 039	0
Annen rentekostnad		-157	-112
Sum finanskostnader		-199 206	-23 692
Netto finans		-194 645	-18 686
Resultat før skattekostnad		999 974	785 884
Skattekostnad	2	-262 827	-177 026
Årsresultat		737 147	608 858
Overføringer			
Tilleggsutbytte		1 250 000	1 300 000
Annen egenkapital		-512 853	-691 142
Sum overføringer		737 147	608 858



MJF INVEST AS
911 854 511

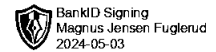


Balanse

	Note	31.12.2023	31.12.2022
EIENDELER			
Anleggsmidler			
Finansielle anleggsmidler			
Investeringer i aksjer og andeler		1 041	200 080
Sum finansielle anleggsmidler		1 041	200 080
Sum anleggsmidler		1 041	200 080
Omløpsmidler			
Fordringer			
Kundefordringer		500 781	382 500
Andre kortsiktige fordringer		14 205	412 681
Sum fordringer		514 987	795 181
Investeringer			
Markedsbaserte aksjer		3 058	3 013
Sum investeringer		3 058	3 013
Bankinnskudd, kontanter og lignende			
Bankinnskudd, kontanter og lignende		823 231	1 181 721
Sum bankinnskudd, kontanter og lignende		823 231	1 181 721
Sum omløpsmidler		1 341 276	1 979 914
SUM EIENDELER		1 342 317	2 179 994



MJF INVEST AS
911 854 511



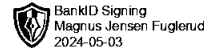
Balanse

	Note	31.12.2023	31.12.2022
EGENKAPITAL OG GJELD			
Egenkapital			
Innskutt egenkapital			
Aksjekapital	3, 4	30 000	30 000
Sum innskutt egenkapital		30 000	30 000
Opptjent egenkapital			
Annen egenkapital	4	806 661	1 319 513
Sum opptjent egenkapital		806 661	1 319 513
Sum egenkapital		836 661	1 349 513
Gjeld			
Kortsiktig gjeld			
Leverandørgjeld		13 853	13 331
Betalbar skatt	2	262 827	177 026
Skyldige offentlige avgifter		164 703	547 474
Annen kortsiktig gjeld		64 273	92 649
Sum kortsiktig gjeld		505 656	830 481
Sum gjeld		505 656	830 481
SUM EGENKAPITAL OG GJELD		1 342 317	2 179 994

Magnus Jensen Fuglerud
styrets leder / daglig leder



MJF INVEST AS
911 854 511



Noter

Regnskapsprinsipper

Årsregnskapet er satt opp i samsvar med regnskapsloven og god regnskapsskikk for små foretak.

Salgsinntekter

Inntektsføring ved salg av varer skjer på leveringstidspunktet. Tjenester inntektsføres etter hvert som de leveres.

Klassifisering og vurdering av balanseposter

Anleggsmidler er eiendeler bestemt til varig eie eller bruk. Eiendeler som er knyttet til varekretsløpet er klassifisert som omløpsmidler. Fordringer klassifiseres som omløpsmidler hvis de forfaller til betaling innen ett år etter transaksjonsdagen. Tilsvarende klassifiseres gjeld som kortsiktig hvis gjelden forfaller til betaling innen ett år.

Omløpsmidler vurderes til laveste av anskaffelseskost og virkelig verdi. Kortsiktig gjeld balanseføres til nominelt beløp på etableringstidspunktet. Anleggsmidler vurderes til anskaffelseskost. Varige anleggsmidler avskrives etter en fornuftig avskrivningsplan. Anleggsmidlene nedskrives til virkelig verdi ved verdifall som ikke forventes å være forbigående. Langsiktig gjeld med unntak av andre avsetninger balanseføres til nominelt beløp på etableringstidspunktet.

Fordringer

Kundefordringer og andre fordringer er oppført i balansen til pålydende etter fradrag for avsetning til forventet tap. Avsetning til tap gjøres på grunnlag av individuelle vurderinger av de enkelte fordringene.

Forøvrig er følgende regnskapsprinsipper anvendt:

FIFO-metoden for tilordning av anskaffelseskost for ombyttbare finansielle eiendeler, laveste verdis prinsipp for markedsbaserte finansielle omløpsmidler. Forsikret pensjonsforpliktelse er ikke balanseført - kostnaden er lik premien.

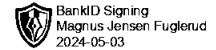
Skatt

Skattekostnaden i resultatregnskapet omfatter både periodens betalbare skatt og endring i utsatt skatt. Utsatt skatt er beregnet med 22% på grunnlag av de midlertidige forskjeller som eksisterer mellom regnskapsmessige og skattemessige verdier, samt skattemessig underskudd til fremføring ved utgangen av regnskapsåret. Skatteøkende og skattereduserende midlertidige forskjeller som reverserer eller kan reversere i samme periode er fastsatt og skattevirkningen er beregnet på nettogrunnlaget.

Selskapet har ikke endret regnskapsprinsipp fra 2022 til 2023.



MJF INVEST AS
911 854 511



Antall årsverk

Antall årsverk sysselsatt i regnskapsåret: 1

Note 1 - Lønnskostnader

Spesifikasjon av lønnskostnader	2023	2022
Lønn	729 863	729 863
Arbeidsgiveravgift	111 025	128 026
Pensjonskostnader	63 295	53 782
Andre relaterte ytelser	0	0
Sum	904 183	911 672

Note 2 - Spesifisering av skatt

Skattekostnad	2023	2022
Betalbar skatt på alminnelig inntekt	262 827	0
Skattekostnad	262 827	0
Skattepliktig inntekt		
Resultat før skatt	999 974	0
Permanente forskjeller	194 694	0
Skattepliktig inntekt	1 194 668	0
Betalbar skatt i balansen		
Betalbar skatt på årets resultat	262 827	0
Sum betalbar skatt i balansen	262 827	0

Note 3 - Aksjekapital

Aksjeklasse	Antall aksjer	Aksjenes pålydende	Bokført verdi
Ordinære	1 000	30	30 000
Aksjonærer	Antall aksjer	Eierandel %	Aksjeklasse
Magnus Jensen Fuglerud	1 000	100,00	Ordinære

Note 4 - Egenkapital

	Selskapskapital	Opptjent egenkapital	Sum
Egenkapital 31.12.2022	30 000	1 319 513	1 349 513
Årsresultat	0	737 147	737 147
Tilleggsutbytte i løpet av året, basert på siste fastsatte regnskap	0	-1 250 000	-1 250 000
Egenkapital 31.12.2023	30 000	806 661	836 661



Årsregnskap for
MJF INVEST AS
911854511
Regnskapsår
01.01.2023 - 31.12.2023



MJF INVEST AS
911 854 511

Resultatregnskap

	Note	2023	2022
Driftsinntekter			
Salgsinntekt		2 212 350	1 957 800
Sum driftsinntekter		2 212 350	1 957 800
Driftskostnader			
Lønnskostnad	1	-904 183	-911 672
Annen driftskostnad		-113 548	-241 558
Sum driftskostnader		-1 017 731	-1 153 229
Driftsresultat		1 194 619	804 571
Finansinntekter			
Annen renteinntekt		206	56
Annen finansinntekt		4 300	4 950
Verdøkning av finansielle instrumenter vurdert til virkelig verdi		55	0
Sum finansinntekter		4 561	5 006
Finanskostnader			
Verdireduksjon av finansielle instrumenter vurdert til virkelig verdi		-10	-23 580
Nedskrivning av finansielle eiendeler		-199 039	0
Annen rentekostnad		-157	-112
Sum finanskostnader		-199 206	-23 692
Netto finans		-194 645	-18 686
Resultat før skattekostnad		999 974	785 884
Skattekostnad	2	-262 827	-177 026
Årsresultat		737 147	608 858
Overføringer			
Tilleggsutbytte		1 250 000	1 300 000
Annen egenkapital		-512 853	-691 142
Sum overføringer		737 147	608 858



MJF INVEST AS
911 854 511

Balanse

	Note	31.12.2023	31.12.2022
EIENDELER			
Anleggsmidler			
Finansielle anleggsmidler			
Investeringer i aksjer og andeler		1 041	200 080
Sum finansielle anleggsmidler		1 041	200 080
Sum anleggsmidler		1 041	200 080
Omløpsmidler			
Fordringer			
Kundefordringer		500 781	382 500
Andre kortsiktige fordringer		14 205	412 681
Sum fordringer		514 987	795 181
Investeringer			
Markedsbaserte aksjer		3 058	3 013
Sum investeringer		3 058	3 013
Bankinnskudd, kontanter og lignende			
Bankinnskudd, kontanter og lignende		823 231	1 181 721
Sum bankinnskudd, kontanter og lignende		823 231	1 181 721
Sum omløpsmidler		1 341 276	1 979 914
SUM EIENDELER		1 342 317	2 179 994



MJF INVEST AS
911 854 511

Balanse

	Note	31.12.2023	31.12.2022
EGENKAPITAL OG GJELD			
Egenkapital			
Innskutt egenkapital			
Aksjekapital	3, 4	30 000	30 000
Sum innskutt egenkapital		30 000	30 000
Opptjent egenkapital			
Annen egenkapital	4	806 661	1 319 513
Sum opptjent egenkapital		806 661	1 319 513
Sum egenkapital		836 661	1 349 513
Gjeld			
Kortsiktig gjeld			
Leverandørgjeld		13 853	13 331
Betalbar skatt	2	262 827	177 026
Skyldige offentlige avgifter		164 703	547 474
Annen kortsiktig gjeld		64 273	92 649
Sum kortsiktig gjeld		505 656	830 481
Sum gjeld		505 656	830 481
SUM EGENKAPITAL OG GJELD		1 342 317	2 179 994

Bærum, 03.05.2024

Magnus Jensen Fuglerud
styrets leder / daglig leder



MJF INVEST AS
911 854 511

Noter

Regnskapsprinsipper

Årsregnskapet er satt opp i samsvar med regnskapsloven og god regnskapsskikk for små foretak.

Salgsinntekter

Inntektsføring ved salg av varer skjer på leveringstidspunktet. Tjenester inntektsføres etter hvert som de leveres.

Klassifisering og vurdering av balanseposter

Anleggsmidler er eiendeler bestemt til varig eie eller bruk. Eiendeler som er knyttet til varekretsløpet er klassifisert som omløpsmidler. Fordringer klassifiseres som omløpsmidler hvis de forfaller til betaling innen ett år etter transaksjonsdagen. Tilsvarende klassifiseres gjeld som kortsiktig hvis gjelden forfaller til betaling innen ett år.

Omløpsmidler vurderes til laveste av anskaffelseskost og virkelig verdi. Kortsiktig gjeld balanseføres til nominelt beløp på etableringstidspunktet. Anleggsmidler vurderes til anskaffelseskost. Varige anleggsmidler avskrives etter en fornuftig avskrivningsplan. Anleggsmidlene nedskrives til virkelig verdi ved verdifall som ikke forventes å være forbigående. Langsiktig gjeld med unntak av andre avsetninger balanseføres til nominelt beløp på etableringstidspunktet.

Fordringer

Kundefordringer og andre fordringer er oppført i balansen til pålydende etter fradrag for avsetning til forventet tap. Avsetning til tap gjøres på grunnlag av individuelle vurderinger av de enkelte fordringene.

Forøvrig er følgende regnskapsprinsipper anvendt:

FIFO-metoden for tilordning av anskaffelseskost for ombyttbare finansielle eiendeler, laveste verdis prinsipp for markedsbaserte finansielle omløpsmidler. Forsikret pensjonsforpliktelse er ikke balanseført - kostnaden er lik premien.

Skatt

Skattekostnaden i resultatregnskapet omfatter både periodens betalbare skatt og endring i utsatt skatt. Utsatt skatt er beregnet med 22% på grunnlag av de midlertidige forskjeller som eksisterer mellom regnskapsmessige og skattemessige verdier, samt skattemessig underskudd til fremføring ved utgangen av regnskapsåret. Skatteøkende og skattereduserende midlertidige forskjeller som reverserer eller kan reversere i samme periode er fastsatt og skattevirkningen er beregnet på nettogrunnlaget.

Selskapet har ikke endret regnskapsprinsipp fra 2022 til 2023.



MJF INVEST AS
911 854 511

Antall årsverk

Antall årsverk sysselsatt i regnskapsåret: 1

Note 1 - Lønnskostnader

Spesifikasjon av lønnskostnader	2023	2022
Lønn	729 863	729 863
Arbeidsgiveravgift	111 025	128 026
Pensjonskostnader	63 295	53 782
Andre relaterte ytelser	0	0
Sum	904 183	911 672

Note 2 - Spesifisering av skatt

Skattekostnad	2023	2022
Betalbar skatt på alminnelig inntekt	262 827	0
Skattekostnad	262 827	0
Skattepliktig inntekt		
Resultat før skatt	999 974	0
Permanente forskjeller	194 694	0
Skattepliktig inntekt	1 194 668	0
Betalbar skatt i balansen		
Betalbar skatt på årets resultat	262 827	0
Sum betalbar skatt i balansen	262 827	0

Note 3 - Aksjekapital

Aksjeklasse	Antall aksjer	Aksjenes pålydende	Bokført verdi
Ordinære	1 000	30	30 000
Aksjonærer	Antall aksjer	Eierandel %	Aksjeklasse
Magnus Jensen Fuglerud	1 000	100,00	Ordinære

Note 4 - Egenkapital

	Aksjekapital	Opptjent egenkapital	Sum
Egenkapital 31.12.2022	30 000	1 319 513	1 349 513
Årsresultat	0	737 147	737 147
Tilleggsutbytte i løpet av året, basert på siste fastsatte regnskap	0	-1 250 000	-1 250 000
Egenkapital 31.12.2023	30 000	806 661	836 661