



## ÅRSREGNSKAPET FOR REGNSKAPSÅRET 2022 - GENERELL INFORMASJON

### Enheten

Organisasjonsnummer: 990 625 069  
Organisasjonsform: Aksjeselskap  
Foretaksnavn: LAST MILE SOLUTIONS AS  
Forretningsadresse: Lensmannslia 4  
1386 ASKER

### Regnskapsår

Årsregnskapets periode: 01.01.2022 - 31.12.2022

### Konsern

Morselskap i konsern: Nei

### Regnskapsregler

Regler for små foretak benyttet: Ja  
Benyttet ved utarbeidelsen av årsregnskapet til selskapet: Regnskapslovens alminnelige regler

### Årsregnskapet fastsatt av kompetent organ

Bekreftet av representant for selskapet: Hans Jørgen Solli  
Dato for fastsettelse av årsregnskapet: 23.05.2023

### Grunnlag for avgivelse

År 2022: Årsregnskapet er elektronisk innlevert  
År 2021: Tall er hentet fra elektronisk innlevert årsregnskap fra 2022

*Det er ikke krav til at årsregnskapet m.v. som sendes til Regnskapsregisteret er undertegnet. Kontrollen på at dette er utført ligger hos revisor/enhetens øverste organ. Sikkerheten ivaretas ved at innsender har rolle/rettighet for innsending av årsregnskapet via Altinn, og ved at det bekreftes at årsregnskapet er fastsatt av kompetent organ.*

Brønnøysundregistrene, 11.06.2024



## Resultatregnskap

Beløp i: NOK	Note	2022	2021
<b>RESULTATREGNSKAP</b>			
<b>Inntekter</b>			
Salgsinntekt	1	12 708 467	11 825 611
<b>Sum inntekter</b>		<b>12 708 467</b>	<b>11 825 611</b>
<b>Kostnader</b>			
Varekostnad	1	5 081 036	3 620 344
Lønnskostnad	2	11 369 239	9 608 821
Annen driftskostnad		6 031 253	6 811 820
<b>Sum kostnader</b>		<b>22 481 529</b>	<b>20 040 985</b>
<b>Driftsresultat</b>		<b>-9 773 062</b>	<b>-8 215 374</b>
<b>Finansinntekter og finanskostnader</b>			
Annen renteinntekt		14 896	380
Annen finansinntekt		107 206	4 065
<b>Sum finansinntekter</b>		<b>122 102</b>	<b>4 445</b>
Annen rentekostnad		5 331	
Annen finanskostnad		49 329	23 741
<b>Sum finanskostnader</b>		<b>54 660</b>	<b>23 741</b>
<b>Netto finans</b>		<b>67 442</b>	<b>-19 296</b>
<b>Ordinært resultat før skattekostnad</b>		<b>-9 705 620</b>	<b>-8 234 670</b>
Skattekostnad på resultat	3	-2 073	9 853
<b>Ordinært resultat etter skattekostnad</b>		<b>-9 703 547</b>	<b>-8 244 523</b>
<b>Årsresultat</b>		<b>-9 703 547</b>	<b>-8 244 523</b>
<b>Årsresultat etter minoritetsinteresser</b>		<b>-9 703 547</b>	<b>-8 244 523</b>
<b>Totalresultat</b>		<b>-9 703 547</b>	<b>-8 244 523</b>
<b>Overføringer og disponeringer</b>			
Udekket tap		-9 703 547	-8 244 523



## Resultatregnskap

<b>Beløp i: NOK</b>	<b>Note</b>	<b>2022</b>	<b>2021</b>
Sum overføringer og disponeringer		-9 703 547	-8 244 523



### Balanse

Beløp i: NOK	Note	2022	2021
<b>BALANSE - EIENDELER</b>			
<b>Anleggsmidler</b>			
<b>Immaterielle eiendeler</b>			
Utsatt skattefordel	3	38 568	36 495
<b>Sum immaterielle eiendeler</b>		<b>38 568</b>	<b>36 495</b>
<b>Sum anleggsmidler</b>		<b>38 568</b>	<b>36 495</b>
<b>Omløpsmidler</b>			
<b>Varer</b>			
<b>Sum varer</b>	1	<b>538 429</b>	<b>425 079</b>
<b>Fordringer</b>			
Kundefordringer	1	1 812 628	1 373 744
Andre kortsiktige fordringer		693 008	1 564 594
<b>Sum fordringer</b>		<b>2 505 636</b>	<b>2 938 337</b>
<b>Bankinnskudd, kontanter og lignende</b>			
Bankinnskudd, kontanter o.l.		7 440 843	6 307 318
<b>Sum bankinnskudd, kontanter og lignende</b>		<b>7 440 843</b>	<b>6 307 318</b>
<b>Sum omløpsmidler</b>		<b>10 484 908</b>	<b>9 670 734</b>
<b>SUM EIENDELER</b>		<b>10 523 476</b>	<b>9 707 229</b>
<b>BALANSE - EGENKAPITAL OG GJELD</b>			
<b>Egenkapital</b>			
<b>Innskutt egenkapital</b>			
Selskapskapital		200 040	160 000
Overkurs		25 098 960	15 130 000
<b>Sum innskutt egenkapital</b>		<b>25 299 000</b>	<b>15 290 000</b>
<b>Opptjent egenkapital</b>			
Annen egenkapital		-20 214 871	-10 511 324



## Balanse

<b>Beløp i: NOK</b>	<b>Note</b>	<b>2022</b>	<b>2021</b>
<b>Sum opptjent egenkapital</b>		<b>-20 214 871</b>	<b>-10 511 324</b>
<b>Sum egenkapital</b>	4	<b>5 084 129</b>	<b>4 778 676</b>
<b>Sum langsiktig gjeld</b>		<b>0</b>	<b>0</b>
<b>Kortsiktig gjeld</b>			
Leverandørgjeld		1 841 246	1 335 677
Skyldig offentlige avgifter		756 690	875 996
Kortsiktig konserngjeld			148 158
Annen kortsiktig gjeld		2 841 410	2 568 721
<b>Sum kortsiktig gjeld</b>		<b>5 439 347</b>	<b>4 928 553</b>
<b>Sum gjeld</b>		<b>5 439 347</b>	<b>4 928 553</b>
<b>SUM EGENKAPITAL OG GJELD</b>		<b>10 523 476</b>	<b>9 707 229</b>



## Brønnøysundregistrene

### ÅRSREGNSKAP FOR REGNSKAPSÅRET 2022 - GENERELL INFORMASJON

Journalnummer: 2023 480396

#### Enheten

Organisasjonsnummer: 990 625 069  
Organisasjonsform: Aksjeselskap  
Foretaksnavn: LAST MILE SOLUTIONS AS  
Forretningsadresse: Lensmannslia 4  
1386 ASKER

#### Regnskapsår

Årsregnskapets periode: 01.01.2022 - 31.12.2022

#### Konsern

Morselskap i konsern: Nei

#### Regnskapsregler

Regler for små foretak benyttet: Ja  
Benyttet ved utarbeidelsen av  
årsregnskapet til selskapet: Regnskapslovens alminnelige regler

#### Årsregnskapet fastsatt av kompetent organ

Bekreftet av representant for selskapet: Hans Jørgen Solli  
Dato for fastsettelse av årsregnskapet: 23.05.2023

#### Grunnlag for avgivelse

År 2022: Årsregnskap er elektronisk innlevert.  
År 2021: Tall er hentet fra elektronisk innlevert årsregnskap fra 2022.

*Det er ikke krav til at årsregnskapet m.v. som sendes til Regnskapsregisteret er undertegnet. Kontrollen på at dette er utført ligger hos revisor/enhetens øverste organ. Sikkerheten ivaretas ved at innsender har rolle/rettighet for innsending av årsregnskapet via Altinn, og ved at det bekreftes at årsregnskapet er fastsatt av kompetent organ.*

Brønnøysundregistrene, 19.06.2023



Organisasjonsnr: 990 625 069  
LAST MILE SOLUTIONS AS

## RESULTATREGNSKAP

Beløp i: NOK	Note	2022	2021
<b>RESULTATREGNSKAP</b>			
<b>Inntekter</b>			
Salgsinntekt	1	12 708 467	11 825 611
<b>Sum inntekter</b>		<b>12 708 467</b>	<b>11 825 611</b>
<b>Kostnader</b>			
Varekostnad	1	5 081 036	3 620 344
Lønnskostnad	2	11 369 239	9 608 821
Annen driftskostnad		6 031 253	6 811 820
<b>Sum kostnader</b>		<b>22 481 529</b>	<b>20 040 985</b>
<b>Driftsresultat</b>		<b>-9 773 062</b>	<b>-8 215 374</b>
<b>Finansinntekter og finanskostnader</b>			
Annen renteinntekt		14 896	380
Annen finansinntekt		107 206	4 065
<b>Sum finansinntekter</b>		<b>122 102</b>	<b>4 445</b>
Annen rentekostnad		5 331	
Annen finanskostnad		49 329	23 741
<b>Sum finanskostnader</b>		<b>54 660</b>	<b>23 741</b>
<b>Netto finans</b>		<b>67 442</b>	<b>-19 296</b>
<b>Ordinært resultat før skattekostnad</b>		<b>-9 705 620</b>	<b>-8 234 670</b>
Skattekostnad på resultat	3	-2 073	9 853
<b>Ordinært resultat etter skattekostnad</b>		<b>-9 703 547</b>	<b>-8 244 523</b>
<b>Årsresultat</b>		<b>-9 703 547</b>	<b>-8 244 523</b>
<b>Årsresultat etter minoritetsinteresser</b>		<b>-9 703 547</b>	<b>-8 244 523</b>
<b>Totalresultat</b>		<b>-9 703 547</b>	<b>-8 244 523</b>
<b>Overføringer og disponeringer</b>			
Udekket tap		-9 703 547	-8 244 523
<b>Sum overføringer og disponeringer</b>		<b>-9 703 547</b>	<b>-8 244 523</b>



Organisasjonsnr: 990 625 069  
LAST MILE SOLUTIONS AS

## BALANSE

Beløp i: NOK Note 2022 2021

### BALANSE - EIENDELER

#### Anleggsmidler

##### Immaterielle eiendeler

Utsatt skattefordel 3 38 568 36 495

Sum immaterielle eiendeler 38 568 36 495

Sum anleggsmidler 38 568 36 495

#### Omløpsmidler

##### Varer

Sum varer 1 538 429 425 079

##### Fordringer

Kundefordringer 1 1 812 628 1 373 744

Andre kortsiktige

fordringer 693 008 1 564 594

Sum fordringer 2 505 636 2 938 337

##### Bankinnskudd, kontanter og lignende

Bankinnskudd, kontanter o.  
l. 7 440 843 6 307 318

Sum bankinnskudd,  
kontanter og lignende 7 440 843 6 307 318

Sum omløpsmidler 10 484 908 9 670 734

SUM EIENDELER 10 523 476 9 707 229

### BALANSE - EGENKAPITAL OG GJELD

#### Egenkapital

##### Innskutt egenkapital

Selskapskapital 200 040 160 000

Overkurs 25 098 960 15 130 000

Sum innskutt egenkapital 25 299 000 15 290 000

##### Opptjent egenkapital

Annen egenkapital -20 214 871 -10 511 324

Sum opptjent egenkapital -20 214 871 -10 511 324

Sum egenkapital 4 5 084 129 4 778 676

Sum langsiktig gjeld 0 0

##### Kortsiktig gjeld

Leverandørgjeld 1 841 246 1 335 677



Skyldig offentlige avgifter	756 690	875 996
Kortsiktig konserngjeld		148 158
Annen kortsiktig gjeld	2 841 410	2 568 721
<b>Sum kortsiktig gjeld</b>	<b>5 439 347</b>	<b>4 928 553</b>
<b>Sum gjeld</b>	<b>5 439 347</b>	<b>4 928 553</b>
<b>SUM EGENKAPITAL OG GJELD</b>	<b>10 523 476</b>	<b>9 707 229</b>



Organisasjonsnr: 990 625 069  
LAST MILE SOLUTIONS AS

NOTEOPPLYSNINGER - SELSKAP - alle poster oppgitt i hele tall

## Note

Antall årsverk i regnskapsåret  
8.00

Sum Beløp

Balanseført verdi 31.12. Varige driftsmidler Immaterielle eiend.

## Konsernregnskap

Morselskapet sitt navn

Forretningskontor for morselskapet

## Begrunnelse for at datterselskap er utelatt fra konsolideringen

Samlet beløp - tilknyttet selskap Årets Fjorårets

Samlet beløp - foretak i samme konsern Årets Fjorårets

Samlet beløp - foretak i samme konsern Årets Fjorårets

Samlet beløp - felles kontrollert virksomhet Årets Fjorårets

Pantstillelse Beløp

Beholdning av egne aksjer Antall Pålydende Andel av aksjek.



**Årsregnskap  
2022**

**Last Mile Solutions AS**

Årsregnskapet består av:  
Resultatregnskap  
Balanse  
Noter  
Revisjonsberetning

Organisasjonsnummer 990 625 069







<b>Resultatregnskap</b>			
Last Mile Solutions AS			
<b>Driftsinntekter og driftskostnader</b>	<b>Note</b>	<b>2022</b>	<b>2021</b>
Salgsinntekt	1	12 708 467	11 825 611
Sum driftsinntekter		<u>12 708 467</u>	<u>11 825 611</u>
Varekostnad	1	5 081 036	3 620 344
Lønnskostnad	2	11 369 239	9 608 821
Annen driftskostnad		6 031 253	6 811 820
Sum driftskostnader		<u>22 481 529</u>	<u>20 040 985</u>
Driftsresultat		<u>-9 773 062</u>	<u>-8 215 374</u>
<b>Finansinntekter og finanskostnader</b>			
Annen renteinntekt		14 896	380
Annen finansinntekt		107 206	4 065
Annen rentekostnad		5 331	0
Annen finanskostnad		49 329	23 741
Resultat av finansposter		<u>67 442</u>	<u>-19 296</u>
Resultat før skattekostnad		-9 705 620	-8 234 670
Skattekostnad på resultat	3	-2 073	9 853
Resultat		<u>-9 703 547</u>	<u>-8 244 523</u>
Årsresultat		<u>-9 703 547</u>	<u>-8 244 523</u>
<b>Overføringer</b>			
Overført fri egenkapital		9 703 547	8 244 523
Sum overføringer		<u>-9 703 547</u>	<u>-8 244 523</u>



<b>Balanse</b>			
Last Mile Solutions AS			
<b>Eiendeler</b>	<b>Note</b>	<b>2022</b>	<b>2021</b>
<b>Anleggsmidler</b>			
<b>Immaterielle eiendeler</b>			
Utsatt skattefordel	3	38 568	36 495
Sum immaterielle eiendeler		<u>38 568</u>	<u>36 495</u>
Sum anleggsmidler		<u>38 568</u>	<u>36 495</u>
<b>Omløpsmidler</b>			
Lager av varer	1	538 429	425 079
<b>Fordringer</b>			
Kundefordringer	1	1 812 628	1 373 744
Andre kortsiktige fordringer		693 008	1 564 594
Sum fordringer		<u>2 505 636</u>	<u>2 938 337</u>
Bankinnskudd, kontanter o.l.		7 440 843	6 307 318
Sum omløpsmidler		<u>10 484 908</u>	<u>9 670 734</u>
Sum eiendeler		<u>10 523 476</u>	<u>9 707 229</u>



<b>Balanse</b>			
Last Mile Solutions AS			
	Note	2022	2021
<b>Egenkapital og gjeld</b>			
<b>Innskutt egenkapital</b>			
Selskapskapital		200 040	160 000
Overkurs		25 098 960	15 130 000
Sum innskutt egenkapital		<u>25 299 000</u>	<u>15 290 000</u>
<b>Opptjent egenkapital</b>			
Annen egenkapital		-20 214 871	-10 511 324
Sum opptjent egenkapital		<u>-20 214 871</u>	<u>-10 511 324</u>
Sum egenkapital	4	<u>5 084 129</u>	<u>4 778 676</u>
<b>Gjeld</b>			
<b>Kortsiktig gjeld</b>			
Leverandørgjeld		1 841 246	1 335 677
Skyldig offentlige avgifter		756 690	875 996
Annen kortsiktig gjeld		2 841 410	2 568 721
Mellomværende konsernselskaper		0	148 158
Sum kortsiktig gjeld		<u>5 439 347</u>	<u>4 928 553</u>
Sum gjeld		<u>5 439 347</u>	<u>4 928 553</u>
Sum egenkapital og gjeld		<u>10 523 476</u>	<u>9 707 229</u>
Asker, 22.05.2023 Styret i Last Mile Solutions AS			
 Arne Albert Ritari styreleder	 Dag Nielsen styremedlem	 Jan Grove-Knutsen styremedlem	
	 Hans Jørgen Solli daglig leder		
Last Mile Solutions AS		Side 2	



## Last Mile Solutions AS

### Noter til årsregnskapet for 2022

#### NOTE 1 - REGNSKAPSPRINSIPPER OG VIRKNINGER AV PRINSIPPENDRINGER

Årsregnskapet er satt opp i samsvar med regnskapsloven og god regnskapskikk for små foretak.

##### *Driftsinntekter og kostnader*

Inntektsføring skjer etter opptjeningsprinsippet som normalt vil være leveringstidspunktet for varer og tjenester. Kostnader medtas etter sammenstillingsprinsippet, dvs. at kostnader medtas i samme periode som tilhørende inntekter inntektsføres.

##### *Klassifisering og vurdering av balanseposter*

Anleggsmidler er eiendeler ment til varig eie og bruk i virksomheten. Anleggsmidler vurderes til anskaffelseskost, men nedskrives til virkelig verdi dersom verdifallet ikke forventes å være forbigående. Langsiktig gjeld balanseføres til opptakskost. Omløpsmidler og kortsiktig gjeld omfatter poster som forfaller til betaling innen ett år samt poster som knytter seg til varekretsløpet. Øvrige poster er klassifisert som anleggsmidler/langsiktig gjeld. Omløpsmidler vurderes til laveste av anskaffelseskost og virkelig verdi. Kortsiktig gjeld balanseføres til opptakskost.

##### *Kundefordringer*

Kundefordringer er vurdert til pålydende med fradrag for forventet tap på kr 150 000.

##### *Varelager*

Varer er vurdert til det laveste av anskaffelseskost og netto salgsverdi.

##### *Skatt*

Skattekostnad i resultatregnskapet omfatter både periodens betalbare skatt og endringer i utsatt skatt. Utsatt skatt er beregnet med 22 % på grunnlag av de midlertidige forskjeller som eksisterer mellom regnskapsmessige og skattemessige verdier. Utsatt skattefordel knyttet til ligningsmessig underskudd til fremføring, er ikke balanseført av forsiktighetshensyn. Skatteøkende og skattereduserende midlertidige forskjeller som reverserer eller kan reversere i samme periode er utlignet og nettoført. Andre skattereduserende forskjeller er ikke utlignet, men balanseført dersom det er sannsynlig at foretaket kan utnytte dem, og eventuelt nettoført.

#### NOTE 2 - ANSATTE, GODTGJØRELSER, LÅN TIL ANSATTE M.V.

##### *Lønnskostnader består av følgende poster:*

	2021	2021
Lønninger	9 072 311	8 119 388
Skattefunn	-33 041	-154 746
Arbeidsgiveravgift	1 456 650	1 142 696
OTP	474 055	331 509
Andre personalkostnader	399 264	169 974
Sum lønnskostnader	11 369 239	9 608 821
Antall årsverk	8,0	8,0



## Last Mile Solutions AS

### Noter til årsregnskapet for 2022

#### NOTE 3 - SKATTEKOSTNAD

##### Årets skattekostnad består av:

Spesifikasjon av årets skattegrunnlag:	2022	2021	Endring
Resultat før skattekostnad	-9 705 620	-8 234 670	
+/- Permanente forskjeller	-54 081	-491 330	
+/- Endring midlertidige forskjeller	9 423	-44 790	
= Skattemessig inntekt	-9 750 278	-8 770 790	

##### Spesifikasjon av årets skattekostnad:

Betalbar skatt	-	0	
Endring utsatt skatt	-2 073	9 853	
Netto skattekostnad	-2 073	9 853	

##### Utsatt skatt:

Netto grunnlag	-175 308	-165 885	-9 423
Utsatt skattefordel	-38 568	-36 495	-2 073
Skattesats	22 %	22 %	

Alle midlertidige forskjeller kan utlignes.

Skattemessig fremførbart underskudd er av forsiktighetsmessige hensyn ikke utlignet ved beregning av utsatt skatt.

#### NOTE 4 - ANTALL AKSJER, AKSJEEIERE OG EGENKAPITAL

##### Selskapet har følgende aksjonærer:

	Antall aksjer:	Eierandel:	Tillitsverv/rolle i selskapet:
Eviny Ventures AS	26 667	13,33 %	
Ekom Invest AS	73 333	36,66 %	
Last Mile Holding AS	100 000	49,99 %	
Andre eierandel < 1%	40	0,02 %	
Sum	200 040	100,00 %	

	Aksjekapital	Overkurs	Annen egenkap.	Sum egenkap.
Egenkapital 01.01	160 000	15 130 000	-10 511 324	4 778 676
Kapitalendringer	40 040	10 009 000		
Før årets egenkapitalbevegelse	200 040	25 139 000	-10 511 324	14 827 716
Årets resultat			-9 703 547	
Egenkapital 31.12	200 040	25 139 000	-20 214 871	5 124 169

4. juli 2022 ble det vedtatt en rettet emisjon på totalt kr 10 000 000, samt en rettet emisjon på totalt kr 9 000 vedtatt 6. oktober 2022.

Last Mile Solutions AS



## Vekst Revisjon AS

**Partnere:**

Statsautorisert revisor Syver Tønnesen  
Statsautorisert revisor Per M. Michelsen  
Statsautorisert revisor Daniel Rypdal  
Medlemmer i Den norske revisorforening

Til generalforsamlingen i Last Mile Solutions AS

### UAVHENGIG REVISORS BERETNING

#### *Konklusjon*

Vi har revidert årsregnskapet for Last Mile Solutions AS som viser et underskudd på kr 9 703 547. Årsregnskapet består av balanse per 31. desember 2022, resultatregnskap for regnskapsåret avsluttet per denne datoen og noter til årsregnskapet, herunder et sammendrag av viktige regnskapsprinsipper.

#### Etter vår mening

- oppfyller årsregnskapet gjeldende lovkrav, og
- gir årsregnskapet et rettviseende bilde av selskapets finansielle stilling per 31. desember 2022 og av dets resultat for regnskapsåret avsluttet per denne datoen i samsvar med regnskapslovens regler og god regnskapsskikk i Norge.

#### *Grunnlag for konklusjonen*

Vi har gjennomført revisjonen i samsvar med International Standards on Auditing (ISA-ene). Våre oppgaver og plikter i henhold til disse standardene er beskrevet i *Revisors oppgaver og plikter ved revisjon av årsregnskapet*. Vi er uavhengige av selskapet i samsvar med kravene i relevante lover og forskrifter i Norge, og vi har overholdt våre øvrige etiske forpliktelser i samsvar med disse kravene. Innhentet revisjonsbevis er etter vår vurdering tilstrekkelig og hensiktsmessig som grunnlag for vår konklusjon.

#### *Ledelsens ansvar for årsregnskapet*

Ledelsen er ansvarlig for å utarbeide årsregnskapet og for at det gir et rettviseende bilde i samsvar med regnskapslovens regler og god regnskapsskikk i Norge. Ledelsen er også ansvarlig for slik intern kontroll som den finner nødvendig for å kunne utarbeide et årsregnskap som ikke inneholder vesentlig feilinformasjon, verken som følge av misligheter eller utilsiktede feil.

Ved utarbeidelsen av årsregnskapet må ledelsen ta standpunkt til selskapets evne til fortsatt drift og opplyse om forhold av betydning for fortsatt drift. Forutsetningen om fortsatt drift skal legges til grunn for årsregnskapet så lenge det ikke er sannsynlig at virksomheten vil bli avviklet.

Besøksadresse:  
Vekstsenteret  
Olaf Helsets vei 6

Postadresse:  
Postboks 150 Oppsal  
0619 Oslo

Telefon:  
23 38 38 38

Internett / E-post:  
[www.vekst-revisjon.no](http://www.vekst-revisjon.no)  
revisor@vekst-revisjon.no

Organisasjonsnr:  
960 132 734 MVA



## Vekst Revisjon AS

### *Revisors oppgaver og plikter ved revisjonen av årsregnskapet*

Vårt mål er å oppnå betryggende sikkerhet for at årsregnskapet som helhet ikke inneholder vesentlig feilinformasjon, verken som følge av misligheter eller utilsiktede feil, og å avgi en revisjonsberetning som inneholder vår konklusjon. Betryggende sikkerhet er en høy grad av sikkerhet, men ingen garanti for at en revisjon utført i samsvar med ISA-ene, alltid vil avdekke vesentlig feilinformasjon. Feilinformasjon kan oppstå som følge av misligheter eller utilsiktede feil. Feilinformasjon er å anse som vesentlig dersom den enkeltvis eller samlet med rimelighet kan forventes å påvirke de økonomiske beslutningene som brukerne foretar på grunnlag av årsregnskapet.

For videre beskrivelse av revisors oppgaver og plikter vises det til <https://revisorforeningen.no/revisjonsberetninger>

Oslo, den 22.05 2023  
Vekst Revisjon AS

Per M. Michelsen  
Statsautorisert revisor